



Istituto nazionale per il Commercio Estero

Ufficio di Damasco

SIRIA

NOTA STATISTICA
SUL MECCANOTESSILE

Luglio 2008

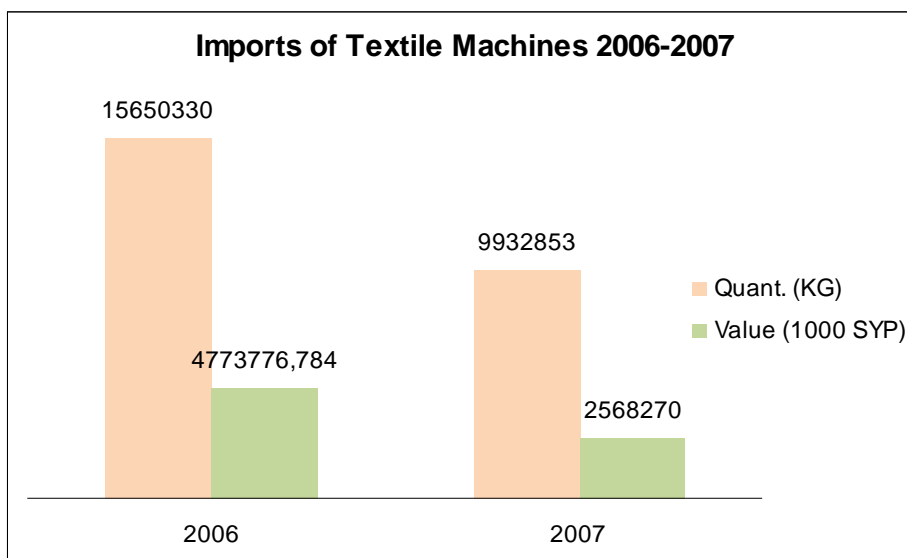
➤ *Premessa*

A causa della mancanza di un "Wide Area Network", che mette in rete tutti gli uffici doganali e raccoglie tutti i dati in un'unica Banca Dati, non si dispongono di dati consolidati dell'Ufficio Statistico Siriano per il 2007, ma solo provvisori e per non tutte le voci (si utilizzeranno pertanto anche i dati di fonte Istat, che evidenziano una discrepanza rispetto ai valori, riportati dai dati di fonte locale)

➤ *Dati statistici siriani*

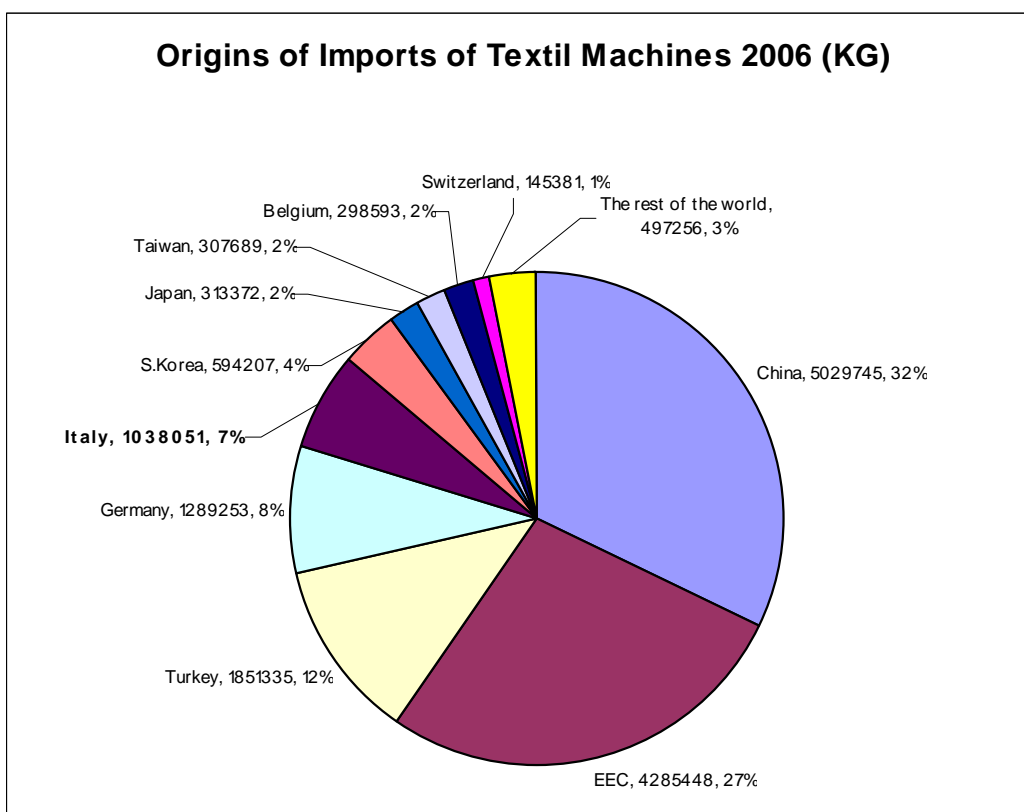
• **IMPORT OF TEXTILE MACHINES 2006-2007**

	2006	2007
Quant. (KG)	15.650.330	9.932.853
Value (1000 SYP)	4.773.777	2.568.270



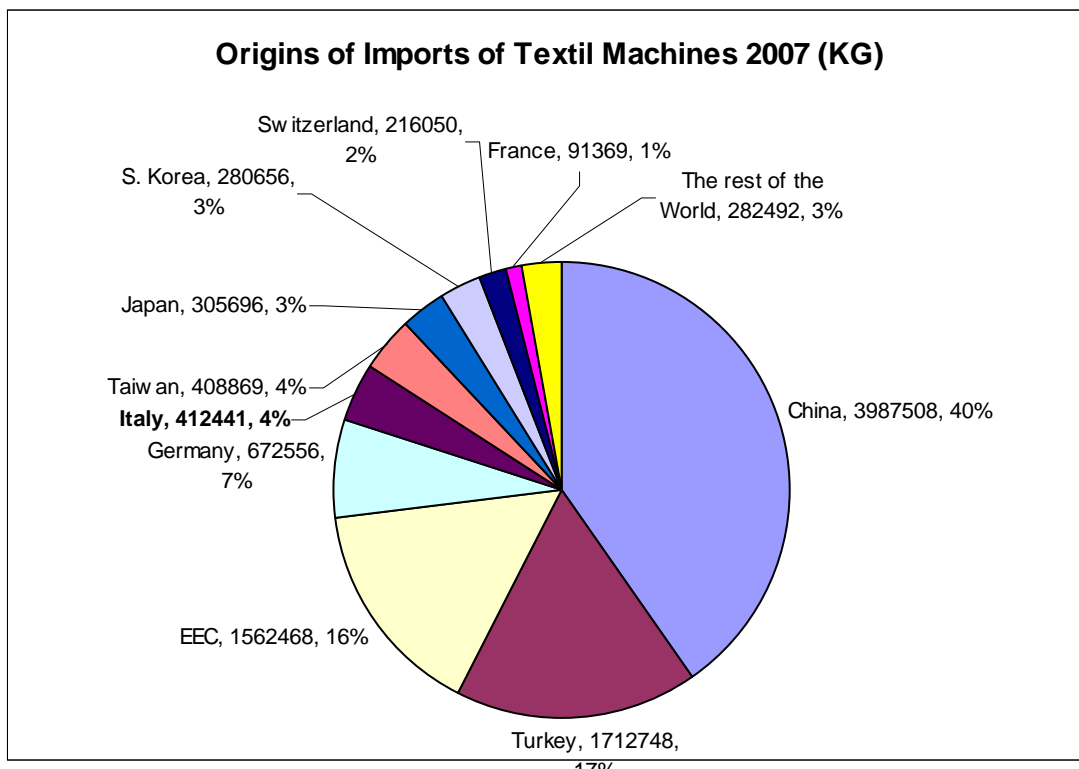
• **IMPORTS STATISTICS 2006**

Country	Quant. (KG)
China	5,029,745
EEC	4,285,448
Turkey	1,851,335
Germany	1,289,253
Italy	1,038,051
S.Korea	594,207
Japan	313,372
Taiwan	307,689
Belgium	298,593
Switzerland	145,381
The rest of the world	497,256
Total	15,650,330



• **ORIGINS OF IMPORTS OF TEXTILE MACHINES 2007**

Country	Quant. (KG)
China	3,987,508
Turkey	1,712,748
EEC	1,562,468
Germany	672,556
Italy	412,441
Taiwan	408,869
Japan	305,696
S. Korea	280,656
Switzerland	216,050
France	91,369
The rest of the World	282,492
Total	9,932,853



• **IMPORTS OF TEXTILE MACHINES 2007**

H.S. Code	Value (1000 SYP)
84454000	47,238
84440000	54
84451200	5,832
84451100	4,939
84451300	52,594
84451900	14,968
84452000	65,306
84453000	101,646
84459000	323,024
84461000	5,922
84462100	42,242
84462900	32,207
84463000	185,282
84471100	47,441
84471200	54,518
84472000	317,235
84479000	426,101
84481100	3,047
84481900	2,279
84482000	7,297
84483100	16,527
84483200	2,846
84483300	34
84483900	15,192
84484100	4,715
84484200	39,521
84484900	26,581
84485100	5,941
84485900	80,577
84490000	1,984
84502010	3,830
84502090	17,846
84511000	11,136
84511010	699
84512100	2,214
84512900	105,671
84513010	97,334
84513090	13,890
84514000	131,702
84515000	28,115
84518010	809
84518012	57,254
84519000	7,367
84522100	49,456
84522110	419
84522900	75,540
84523000	16,504
84523010	6
84524000	2,326
84529000	13,063
Total	2,568,269



• IMPORTS OF TEXTILE MACHINES FROM ITALY 2006

H.S. Code	COMMODITY	1000 KG	Value 1000 SYP
8445.11.00	Machines for combing textile	29.68	57,506
8445.19.00	Other machines for preparing textile items	43.56	25,293
8445.20.00	Textile spinning machines ...	144.11	88,658
8445.30.00	Machines for twining	170.85	14,980
8445.40.00	Textile winding or reeling machines ...	66.28	72,228
8445.90.00	Other machines for preparing textile yarns	45.00	6,185
8446.21.00	Machines for weaving fabrics, of width exceeding 3cm ,shuttle type	29.04	4,406
8446.29.00	Other weaving machines	35.33	3,529
8446.30.00	Weaving tissues machines without shuttle.	193.83	29,332
8447.11.00	Circular knitting machines with cylinder diameter not exceeding 165 mm	3.60	2,606
8447.12.00	Cylindric knitting machines	9.22	4,107
8447.20.00	Flat knitting machines stitch	14.71	2,509
8447.90.00	Knitting machines	51.04	32,502
8448.20.00	Parts and accessories of machines of heading no. 84.44	37.86	5984
8448.49.00	Other parts for machines accessories	13.63	8223
8451.10.10	Dry Cleaning Machines for industrial use...	10.50	7775
8451.29.91	Other draying machines for industrial use...	27.08	32798
8451.40.00	Washing bleashing or dyeing machines .	90.60	22068
8451.80.12	Drying machines for industrial use...	19.43	16474
8452.90.90	Other parts for sewing machines ..	2.70	2675

Total**1,038****439,839**

• **IMPORTS OF TEXTILE MACHINES FROM ITALY 2007**

H.S. Code	Quant. (KG)	Value (1000 SYP)
84454000	83,393	13,237
84459000	74,987	79,808
84462100	10,042	2,046
84462900	53,062	4,985
84463000	32,768	3,729
84471200	2,700	202
84479000	14,918	3,520
84482000	19,511	3,672
84483100	4,100	2,403
84484100	4,090	409
84484900	610	216
84485900	3,025	8,042
84511000	12,520	11,047
84512900	68,700	55,072
84513010	4,840	1,013
84513090	3,846	1,150
84514000	2,841	181
84515000	930	307
84518012	10,743	2,333
84519000	3,315	936
84522900	1,500	3,665
Total	412,441	197,973

Da una elaborazione (allegata) dei dati statistici siriani (provvisori) relativi al 2006 e 2007 per il settore delle macchine tessili (C.D. 8445-8452) emerge quanto segue:

1. una contrazione generale dell'import della Siria nel 2007 del 46,2% in valore, passato da SYP 4,77 miliardi (circa \$100 milioni) del 2006, a SYP 2,57 miliardi (circa \$ 53,5 milioni);
2. una contrazione dell'import della Siria nel 2007 del 36,5% in quantita' (passate da 15.650.330 Kg a 9.932.853) rispetto al 2006.

A livello di quantita' (in valore non sono disponibili i disaggregati Paese), il principale fornitore del 2007 risulta essere la Cina (32,1% di quota), seguita dalla U.E (27,4%), Turchia (11,8%), Germania (8,2%) ed Italia (6,6%). Rispetto al 2006, sempre in quantita', la quota dell'Italia scende al 4,15% sul totale importato (412.441 Kg), preceduta da Germania (6,8%), E.U. (15,7%), Turchia (17,2%) e Cina (40,1%). Gli unici due Paesi che incrementano la loro quota sono la Cina e la Turchia.

Circa **l'Italia**, invece, la situazione e' la seguente:

1. In valore si e' passati da SYP 439,8 milioni del 2006 (\$9,16 milioni) a SYP 198,0 (circa \$ 4,12 milioni) del 2007 (dati del tutto provvisori e disponibili solo per l'Italia), con contrazione del 55,0%.
2. in quantita', si e' invece passati da 1.038.000 Kg (6,6% sul totale) a 412.441 Kg (4,15%) con contrazione del 60,3%.

➤ *Dati statistici italiani*

ICE Sistema Informativo Nazionale per il Commercio Estero										
Scambi dell'Italia in valore per prodotto										
(valori in migliaia di Euro e variazioni in percentuale)										
Paese dichiarante:	Italia									
Mercato selezionato:	Siria									
Prodotto:	29541 - Macchine per le industrie tessili; macchine e impianti per il trattamento ausiliario dei tessili; macchine per cucire e per maglieria (compresi parti e accessori)									
	2000	2001	2002	2003	2004	2005	2006	2007	2007	2008
									Gen	Gen
Valori										
Esportazioni	20.563	36.768	41.388	28.427	37.738	25.18	19.892	12.601	3.415	3.809
Importazioni	26	-	235	16	296	15	41	29	13	-
Saldo	20.538	36.768	41.153	28.411	37.442	25.166	19.851	12.572	3.402	3.809
Saldo normalizzato (%)	99,75	100,00	98,87	99,89	98,45	99,88	99,59	99,55	99,23	100,00
Variazioni sull'anno precedente										
Esportazioni	72,92	78,80	12,57	-31,32	32,75	-33,28	-21,00	-36,65	14,26	11,53
Importazioni	1,02	100,00	.	-93,21	1.752,13	-95,08	183,85	-30,81	922,77	100,00
Saldi (variazioni assolute)	8.672	16.231	4.385	12.742	9.031	12.276	-5.315	-7.279	414	407
Fonte: elaborazioni ICE su dati ISTAT										

In base ai dati di fonte ISTAT nel gennaio del 2008 (ultimo dato parziale disponibile) il valore delle nostre esportazioni in Siria di Macchine per l'industria Tessile e' stato pari a 3.809 migliaia di euro, registrando un incremento dell'11,5% rispetto al dato del gennaio 2007.

Nel 2007, invece, ultimo dato annuale disponibile, il valore delle nostre esportazioni e' stato pari a 12.601 migliaia di euro.

L'andamento delle nostre esportazioni in Siria e' stato negativo per quasi tutto il quadriennio [2004-2007], fatta eccezione per il 2004, in cui il valore delle esportazioni italiane ha registrato un incremento del 32,7% rispetto al dato del 2003. La flessione piu' ampia delle nostre esportazioni e' stata registrata nel 2007, quando il loro valore e' diminuito del 36,6%, rispetto al dato del 2006, passando da 19.892 migliaia di euro a 12.601 euro.

Per ulteriori informazioni pregasi contattare il nostro ufficio di Damasco:

Italian Trade Commission (I.C.E.)
Trade Promotion Section of the Italian Embassy

Damascus Office

Abou Rummaneh

Ata Al Ayoubi Street 4

Damascus (SYRIA)

Tel. (00 963 11) 3319535

Fax (00 963 11) 3314232

E-Mail: damasco.damasco@ice.it

Sito: www.ice.it/estero2/damasco

Website: www.italtrade.com/suriya