

STATO DEL COLORADO

PROFILO ECONOMICO E COMMERCIALE



Situato nella parte centro-orientale degli USA, lo Stato del Colorado ha una superficie di 269.837 kmq (38° posto nella classifica degli Stati dell'Unione per estensione).

Confini:

Nord: Stati del Wyoming e del Nebraska
Ovest: Stato dello Utah
Sud: Stati del New Mexico e dell'Oklahoma
Est: Stati del Nebraska e del Kansas

Capitale Denver (600.158 abitanti)

Altre città importanti Colorado Springs (416.427), Aurora (325.078), Fort Collins (143.986), Lakewood (142.980), Thornton (118.772)

Popolazione (2014) 5.355.866 – 22° posto tra gli Stati americani
37° posto per densità di popolazione con 19,9 abitanti per kmq.

Dati di sintesi

	2011	2012	2013	Var. % 2012/2013
PIL 2013 (in milioni di dollari)	259.658	267.490	278.061	3,8%
	2011	2012	2013	Var. % 2012/2013
Reddito pro capite annuo (in dollari)	47.510	48.110	48.950	1,7%
Forza lavoro professionale	2.179.060	2.226.160	2.295.000	3,0%
Disoccupazione	8,5%	7,8%	6,8%	-1,0%
Retribuzione oraria media (2013)				
Settori manifatturieri: \$16.87/ ora				
Tutti i settori: \$17.47/ ora				

Stato del Colorado - Composizione settoriale del PIL

Anno 2013 (in milioni di dollari)

		% sul totale
PIL TOTALE	278.061	
Risorse naturali e industria mineraria	19.421	7,0%
Costruzioni	11.337	4,1%
Settore manifatturiero (beni durevoli)	13.006	4,7%
Settore manifatturiero (beni non-durevoli)	8.149	2,9%
Commercio (al dettaglio e all'ingrosso)	29.767	10,7%
Trasporti e servizi pubblici	10.806	3,9%
Informatica	21.759	7,8%
Attività Finanziarie	13.049	4,7%
Servizi tecnici e professionali	26.058	9,4%
Sanità e assistenza sociale	16.496	5,9%
Alloggio e ristorazione	9.009	3,2%
Pubblica amministrazione	33.803	12,1%
Altri servizi	5.935	2,1%

- Il Colorado è il **18° Stato più ricco dell'Unione**, con un **PIL di 278.061 milioni di dollari** nel 2013. Il PIL del Colorado è equivalente circa al PIL del Cile. (Fonte: *Wikipedia*)
- Nel 2013 il Colorado è stato il sesto Stato a più rapida crescita, con un tasso del 3,8% ed ha superato la media nazionale dell' 1,9%.
- Le principali industrie sono:
 - **Agroalimentare**
 - **Mezzi di trasporto**
 - **Macchinari**
 - **Prodotti chimici**
 - **Estrazione di metalli**
- L'economia dello Stato è diversificata e si distingue per la sua concentrazione di industrie di ricerca scientifica e di alta tecnologia. Altre industrie includono l'industria alimentare, i mezzi di trasporto, i macchinari, i prodotti chimici e l'estrazione di metalli (ad esempio oro, argento e molibdeno). Il Colorado ha attualmente la più grande produzione di birra tra tutti gli Stati americani. Denver è un importante centro finanziario.
- Il Colorado possiede ingenti depositi di idrocarburi, di scisti bituminosi e sub bituminosi e di lignite.

- Denver è uno dei **principali poli economici del Colorado**. Nel 2013 la città si è classificata sesta nella lista Forbes dei posti migliori per il commercio e le opportunità di carriera.
- L'area metropolitana di Denver (**600.158 abitanti**) è la sede di due importanti aziende americane quali Molson Coors Brewing Company e Newmont Mining Corporation (il più grande produttore di oro in Nord America e uno dei più grandi a livello mondiale).
- L'economia di Denver si basa in parte sulla sua posizione geografica e sulla sua connessione con alcuni dei principali sistemi di trasporto del Paese. Poiché Denver è la città più grande in un raggio di 800 km, è diventata un luogo naturale per lo stoccaggio e la distribuzione delle merci destinate agli Stati situati nella parte orientale del Paese.

Le 5 aziende in più rapida crescita del Colorado

Società (Posizione)	Settore	Fatturato (milioni di dollari)	3-anno crescita
Minute Key (11)	Prodotti di consumo e servizi	15.8	14.588%
LED Supply (194)	Prodotti aziendali e servizi	2.9	2.474%
Clean Energy Collective (207)	Energia	9.5	2.217%
Stoneside Blinds & Shades (220)	Prodotti di consumo e servizi	4.4	2.040%
SendGrid (233)	Software	4.9	1.945%

*2014 Inc. 5000 The Fastest-growing Private Companies in America

FORTUNE 500

Lo Stato del Colorado è la sede di **20 società** che figurano nella classifica annuale della rivista "Fortune 500". Segue l'elenco delle "Top 10".

Società	Settore	Ranking Fortune	Fatturato mil/\$USA
Arrow Electronics, Inc	Componenti elettronici per più settori	138	21.357
DISH Network Corporation	Telecomunicazioni	204	14.408
DaVita HealthCare Partners Inc	Assistenza sanitaria	230	12.064
Liberty Interactive Corporation	Telecomunicazioni	246	11.252
Ball Corporation	Imballaggi	321	8.468
Newmont Mining Corporation	Estrazione (oro, rame)	327	8.322
Level 3 Communications, Inc	Comunicazioni	413	6.313
CH2M HILL Companies, Ltd	Consulenza aziendale	437	5.878
The Western Union Company	Servizi finanziari	458	5.5542
Molson Coors Brewing Company	Alimentari (birra)	580	4.206

*Fortune 500 2014

Classifica Forbes "Best States for Business" – Colorado

Categoria	Posizione tra i 50 Stati
Classifica generale	5
Costi aziendali	35
Offerta di lavoro	1
Contesto normativo	13
Clima economico	8
Prospettive di crescita	4

* www.forbes.com/best-states-for-business/list/

Classifica "Business Tax Climate Index" – Colorado

Categoria	Posizione tra i 50 Stati
Classifica generale	20
Imposta sulle società	12
Imposta individuale sul reddito	16
Imposta sulle vendite/IVA (Sales Tax)	43

* Tax Foundation 2015

"Best Performing Cities" (2013)

Città	Classifica
Boulder	9
Greenley	10
Denver-Aurora-Broomfield	15
Fort Collins- Loveland	20
Colorado Springs	75

* <http://www.best-cities.org/large-cities-rankings.html>

Principali società italiane con filiali in Colorado

SOCIETÀ	CATEGORIA	CASA MADRE	CITTA'
Prinoth of North America, Inc	Attrezzature sportive	Prinoth	Grand Junction
Saes Getters USA, Inc	Macchine per la lavorazione dei metalli	SAES Getters	Colorado Springs
Schnell Parts & Services	Macchine per la lavorazione dei metalli	Schnell Spa	Denver
Takraf USA, Inc	Costruzione, ingegneria, materiali	Tenova SpA	Denver
La Sportiva N.A. Inc	Calzature e abbigliamento sportivo	La Sportiva S.p.A.	Boulder, CO
SCARPA North America, Inc	Calzature sportive	Calzaturificio S.C.A.R.P.A. S.P.A.	Boulder, CO
Dynafit and Salewa North America	Calzature e attrezzature sportive	OBERALP S.p.A.	Boulder, CO
C.A.M.P. USA Inc.	Attrezzature ed abbigliamento sportivo	C.A.M.P. S.p.A.	Broomfield, CO

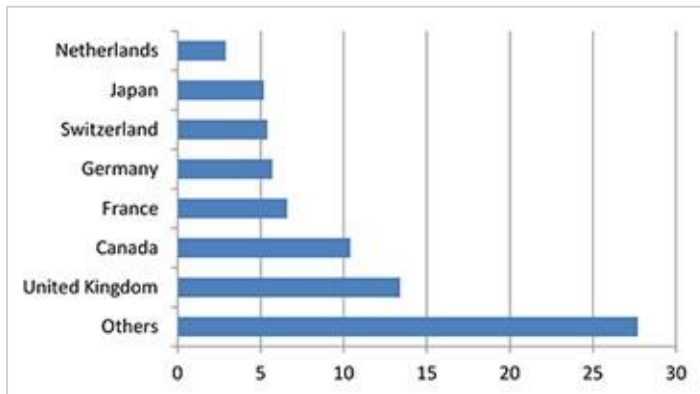
IDE e Colorado

Il Colorado si caratterizza per bassi costi di impresa:

- 2nd Best State to Start a Business (CNBC, 2013)
- 2nd Best State For Entrepreneurship and Innovation (Inc. Magazine, 2014)
- 2nd Top Entrepreneurship and Innovation State (US Chamber of Commerce, 2013)

Principali Paesi di provenienza degli investimenti esteri

* *Classifica per numero di occupati (in migliaia)*



* www.advancecolorado.com

Notizie sul Colorado

- Il cosiddetto "fracking" (hydraulic fracturing) ha aiutato l'economia del Colorado a crescere dal 2008 e si prevede che il settore continuerà a crescere fino al 2025. Nel 2012 il fracking ha contribuito all'economia dello Stato per un valore pari a 29,6 miliardi di dollari. Un eventuale divieto di fracking costerebbe al Colorado perdite in entrate fiscali per 985 milioni di dollari per un periodo di 25 anni.

*<http://www.cpr.org/> (2014)

*<http://www.denverpost.com/> (2014)

- In Colorado (Stato comunemente conosciuto per la popolarità delle attività "outdoor" che vi si praticano) si trova una sorta di "distretto italiano della calzatura sportiva/da alpinismo". Nella zona di Boulder e Broomfield hanno infatti sede le filiali americane di alcune delle maggiori aziende italiane di calzature ed attrezzature sportive, quali La Sportiva, Scarpa, Oberalp (attraverso i marchi Salewa e Dynafit) e Camp.

BioScience Zones

- Il Colorado è attualmente sede di un settore di bioscienze fiorente, che comprende le biotecnologie, i dispositivi medici e diagnostici, i farmaci, gli operatori sanitari e gli istituti di ricerca.
- Al centro di questo settore in crescita vi è la **Colorado BioScience Association**:
 - un ente no-profit indipendente, finanziato dai propri membri e fondato nel 2003
 - l'unica organizzazione del settore in Colorado, la quale rappresenta sia aziende (circa 350) del settore privato, attive nelle aree biotech della farmaceutica, della diagnostica, dei dispositivi medici e della bioagricoltura, sia istituzioni educative e strutture di ricerca.
 - Contatti: Colorado BioScience Association
600 Grant Street, Suite 306
Denver, CO 80203
Sito web: www.cobioscience.com
E-mail: info@cobioscience.com
Tel: (303) 592-4073
- Negli ultimi anni l'industria delle bioscienze del Colorado è cresciuta ad un passo più sostenuto rispetto a quella del resto del Paese grazie alle sue aziende produttrici di dispositivi medici e ai suoi laboratori medici.
- Tra il 2007 e il 2012 l'espansione della produzione di dispositivi medici è stata il fattore più importante per la crescita dell'industria delle bioscienze.
- Sia l'area metropolitana di Denver-Aurora che la contea di Boulder figurano tra le città con il maggior numero di professionisti impiegati nell'industria dei dispositivi medici a livello nazionale.

* *Colorado BioScience Association - www.cobioscience.com ; Denver Business Journal, "Med devices drive Colorado bioscience industry" - www.bizjournals.com*

COMMERCIO ESTERO

Esportazioni del Colorado Principali Paesi 2013 (in mln US\$)		
Paese	Valore	% sul totale (Colorado)
Mondo	8.547	100,0%
Canada	2.063	24,1%
Messico	918	10,7%
Cina	659	7,7%
Giappone	442	5,2%
Corea del Sud	341	4,0%
Italia (24°)	62	0,7%
Totale esportazioni americane: 1.579.592,9		
Percentuale delle esportazioni del Colorado sul totale delle esportazioni americane: 0,5%		

Esportazioni del Colorado Principali prodotti 2013 (in mln US\$)		
		% sul Totale
Totale	8.546	
Computer e prodotti elettronici	2.095	24,5%
Alimentare	1.448	16,9%
Macchinari (eccetto quelli elettrici)	1.225	14,3%
Prodotti chimici	789	9,2%
Varie	545	6,4%
Attrezzature di trasporto	486	5,7%
Prodotti in metallo	267	3,1%

Importazioni del Colorado Principali Paesi 2013 (in mln US\$)		
Paese	Valore	% sul totale (Colorado)
Mondo	12.821	100,0%
Canada	4.034	31,5%
Cina	1.925	15,0%
Messico	1.353	10,6%
Svizzera	640	5,0%
Germania	570	4,4%
Italia (10°)	225	1,8%
Totale importazioni americane: 2.268.321,3		
Percentuale delle importazioni del Colorado sul totale delle importazioni americane: 0,001%		
Percentuale delle importazioni del Colorado sul totale delle importazioni americane dall'Italia: 0,6%		

Importazioni del Colorado Principali prodotti 2013 (in mln US\$)		
		% sul Totale
Totale	12.821	
Computer e prodotti elettronici	2.807	21,9%
Petrolio e gas	2.726	21,3%
Prodotti chimici	1.036	8,1%
Macchinari (eccetto quelli elettrici)	898	7%
Varie	741	5,7%
Apparecchiature elettriche	457	3,6%

INTERSCAMBIO CON L'ITALIA

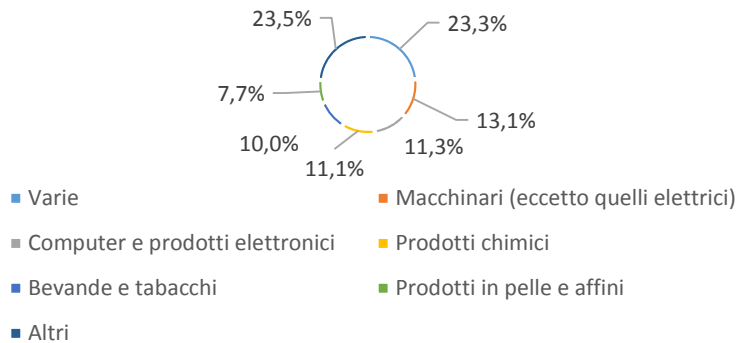
INTERSCAMBIO COMMERCIALE TRA IL COLORADO E L'ITALIA (mln di US\$)			
	2012	2013	Var%
Import dall'Italia	354,4	224,8	-57,7%
Export verso Italia	80,4	62,4	-28,8%
Saldo	-274	-162,4	

2013 Importazioni degli Stati Uniti dall'Italia (in milioni di US\$)			
Stato	2012	2013	% sul Totale
Totale importazioni degli Stati Uniti dall'Italia	36.964,7	38.691,6	100,0%
1) New Jersey	4.863,2	5.718,1	14,9%
2) New York	4.892,7	5.320,3	13,8%
3) California	2.881,5	3.040,2	7,9%
4) Texas	3.048,2	2.619,4	6,8%
5) Kentucky	1.433,9	1.629,3	4,2%
30) Colorado	354,3	224,8	0,6%

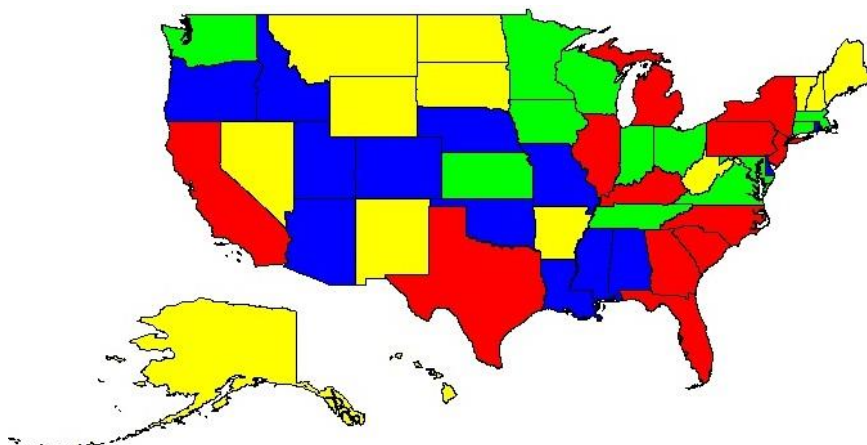
Esportazioni del Colorado verso l'Italia Principali prodotti 2013 (in mln US\$)		
Totale	62,4	% sul Totale
Prodotti chimici	12,3	19,6%
Computer e prodotti elettronici	11,6	18,7%
Varie	11,3	18,1%
Macchinari (eccetto quelli elettrici)	7,1	11,3%
Prodotti in metallo	7,1	11,3%
Apparecchiature elettriche	3,4	5,4%
Materie plastiche e prodotti in gomma	2,9	4,6%

Importazioni del Colorado dall'Italia Principali prodotti 2013 (in mln US\$)		
Totale	224,7	% sul Totale
Varie	52,2	23,3%
Macchinari (eccetto quelli elettrici)	29,4	13,1%
Computer e prodotti elettronici	25,4	11,3%
Prodotti chimici	25,0	11,1%
Bevande e tabacchi	22,5	10,0%
Prodotti in pelle e affini	17,4	7,7%

Importazioni del Colorado dall'Italia Principali prodotti 2013 (in milioni di dollari)



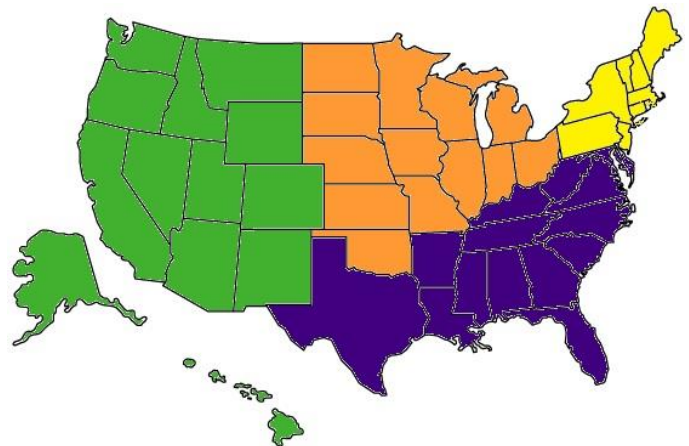
2013 Totale importazioni dall'Italia



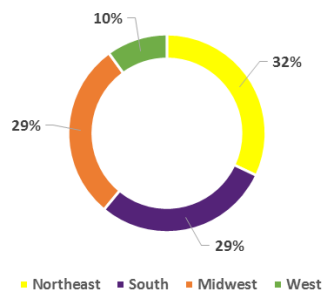
2013 Imports of NAICS Total
(mille US\$)



Importazioni dall'Italia per regione



Importazioni negli Stati Uniti dall'Italia
per regione



Indirizzi utili

CONSOLATO GENERALE D'ITALIA

500 North Michigan Avenue

Suite 1850

Chicago, IL 60611

Tel: (312) 467-1550/1/2

Fax: (312) 467-1335

E-mail: italcons.chicago@esteri.it

Visa Office: visti.chicago@esteri.it

Sito web: www.italianconschicago.com

Console Generale: Adriano Monti

VICE CONSOLATO ONORARIO

Mi Casa Resource Center

360 Acoma Street

Denver, CO 80223

Tel: 720 291 6819

E-mail: honoraryconsul@coitalianhc.com

Sito web: coitalianhc.com

Vice Console Onorario: Giovanna Carriero-Contreras

ICE-Agenzia per la promozione all'estero e l'internazionalizzazione della imprese italiane

401 N Michigan Ave

Suite 3030

Chicago, IL 60611

Tel: (312) 670-4360

Fax: (312) 670-5147

E-mail: chicago@ice.it

Sito web: <http://www.ice.gov.it/paesi/americastatiuniti/ufficio2.htm?sede>

Direttore: Dott. Matteo Picariello

ISTITUTO ITALIANO DI CULTURA

500 N Michigan Ave

Suite 1450

Chicago, IL 60611

Tel: 1 312-822-9545

Fax: 1 312-822-9622

E-mail: iicchicago@esteri.it

Sito web: http://www.iicchicago.esteri.it/IIC_Chicago

Direttore: Andrea Raos

ENIT

500 N. Michigan Avenue Suite 506

Chicago, IL 60611

Tel: (312) 644-0996

Fax: (312) 644-3019

E-mail: Chicago@enit.it

Sito web: <http://www.enit.it/en/sediesteri/nord-america/chicago.html>

Direttore Nord America: Eugenio Magnani

Colorado Office of Economic Development and International Trade

World Trade Center Denver

1625 Broadway #2700

Denver, CO 80202

Tel: 303 892 3878

Email: sandi.moilanen@state.co.us

Sitoweb: <http://www.advancecolorado.com/>

Director: Sandi Moilanen

Principali università

UNIVERSITY OF COLORADO- BOULDER

Classificata da US News al 38° posto tra i college americani nella lista delle migliori scuole pubbliche e all'88° posto tra le università nazionali (US News & World Report - "US News Best Colleges Rankings").

COLORADO STATE UNIVERSITY

Classificata da US News al 58° posto tra i college americani nella lista delle migliori scuole pubbliche e al 121° posto tra le università nazionali. (US News & World Report - "US News Best Colleges Rankings").

Città europee gemellate

DENVER: Potenza, Italia; Brest, Francia

ARVADA: Mechelen, Belgio

ASPEN: Abetone, Italia; Davos, Svizzera; Garmisch-Partenkirchen, Germania; Chamonix, Francia.

AURORA: Zielona Gora, Polonia

BRIGHTON: Ziebice, Polonia

BROOMFIELD: Broomfield, Inghilterra

DURANGO: Durango Bizkaia, Spagna

LAKEWOOD: Chester, Portsmouth, Inghilterra; Stade, Germania

PUEBLO: Lucca Sicula e Bergamo, Italia

STEAMBOAT SPRINGS: Saasfee, Svizzera

VAIL: Saint Moritz, Svizzera

Rapporto creato da:



ITALIAN TRADE AGENCY

ICE - Italian Trade Commission

Trade Promotion Office of the Italian Embassy

Italian Trade Agency- Chicago

Informazioni aggiornate al mese di gennaio 2015 da Emily Dion
chicago@ice.it