

STATO DEL NORD DAKOTA



Situato nella parte nord-centrale degli USA (North-Central), lo Stato del Nord Dakota ha una superficie di 183,108 km<sup>2</sup> (19° posto nella classifica degli Stati dell'Unione per estensione).

**Confini:**

- Nord** : Canada
- Ovest**: Stato del Montana
- Sud**: Stato del Sud Dakota
- Est**: Stato del Minnesota

Capitale	<b>Bismarck (71,167 abitanti)</b>
Altre città importanti	<b>Fargo (118,523), Grand Forks (57,011), Minot (49,450)</b>
Popolazione (2015) *stima	<b>756,927</b> – al quarantasettesimo posto tra gli Stati americani e al 47esimo per densità di popolazione.

PIL TOTALE (in milioni di dollari)	54,830	% sul totale
Settore Agricolo	2,936	5,4 %
Costruzioni / Edilizia	4,458	8,1 %
Settore manifatturiero (beni durevoli)	2,129	3,9 %
Settore manifatturiero (beni non-durevoli)	1,641	3,0 %
Commercio (al dettaglio e all'ingrosso)	7,858	14,3 %
Trasporti e logistica	3,098	5,7 %
Informatica e industria dell'informazione	1,173	2,1 %
Attività finanziarie	2,392	4,4 %
Servizi aziendali e professionali	3,209	5,9 %
Sanità, Educazione e assistenza sociale	3,827	7,0 %
Alloggio, ristorazione, arte e attività ricreative	2,761	5,0 %
Pubblica amministrazione	5,533	10,1 %
Altri servizi	967	1,8 %

- Il Nord Dakota è il **45° Stato più ricco dell'Unione**, con un **PIL di 55 miliardi di dollari** nel 2015 (totale PIL USA 2015 – 17.830 miliardi di dollari). Il PIL del Nord Dakota e' equivalente circa a quello dell' Uruguay. (Fonte: World Bank)
- Le **principali industrie** includono:
  - Agricoltura**
  - Petrolifera**
  - Lavorazione di prodotti alimentari**
  - Tecnologie**
- I principali prodotti del **settore manifatturiero** sono: prodotti agricoli, pesticidi, fertilizzanti, macchinari per il settore agricolo; macchinari per la lavorazione degli alimenti; macchinari per imballaggio..
- Il Nord Dakota si classifica tra i migliori per tasso di disoccupazione. Ad aprile 2015, il tasso di disoccupazione era del 3,0%.

	2013	2014	2015	Var. % 2014/2015
<b>PIL 2013-2015 (in milioni di dollari)</b>	54.441	58.230	54.830	-5,8%
	2013	2014	2015	Var. % 2014/2015
<b>Reddito pro capite annuo (in dollari)</b>	55.687	57.900	55.950	-3,4%
<b>Forza lavoro professionale</b>	409.137	418.409	412.980	-1,3%
<b>Disoccupazione</b>	2,7%	2,7%	2,7%	0%

## PROFILO ECONOMICO E COMMERCIALE

### Le 5 aziende in più rapida crescita del Nord Dakota

\*2016 Inc. 5000 The Fastest-growing Private Companies in America

Società (Posizione)	Settore	Fatturato (milioni di dollari)	Crescita riportata nell' anno 2016
Razor Consulting Solutions (145)	Consulenza	3	2,426%
Myriad Mobile (667)	Software	2,6	589%
Hatch Realty (918)	Immobiliare	3,4	436%
TruellIT (1648)	IT	2.4	228%
BNG Holdingt (2529)	Finanziario	3.5	141%

### Classifica "Business Tax Climate Index"- Nord Dakota

\* Tax Foundation 2016

Categoria	Posizione tra i 50 Stati
Classifica generale	29
Imposta sulle società	16
Imposta individuale sul reddito	36
Imposta sulle vendite/IVA (Sales Tax)	34
Imposta su immobili	3

### Fortune 1000

\*Fortune 500, 2015

Società	Settore	Ranking Fortune	Fatturato mil/\$USA
MDU Resources Group	Energetico	558	4.376

### "Best Performing Cities"

\* www.best-cities.org - 2015

Città	Classifica
Fargo*	1
Bismarck*	2
Grand Forks	39
* per piccole metropolitane	

### Classifica Forbes "Best States for Business"- Nord Dakota

\* www.forbes.com/best-states-for-business/list/

Categoria	Posizione tra i 50 stati
Classifica generale	4
Costi aziendali	13
Offerta di lavoro	6
Contesto normativo	10
Clima economico	13

### Principali società italiane con filiali in Nord Dakota

SOCIETA'	SETTORE	CASA MADRE	CITTA'

## PROFILO ECONOMICO E COMMERCIALE

### Investimenti esteri diretti

- I 5 paesi principali con investimenti esteri diretti in Nord Dakota sono: Regno Unito, Giappone, Canada, Olanda e Francia.
- 13.400 lavoratori sono impiegati da società a controllo estero. Questo numero vale il 4,0% dei dipendenti in aziende private in Nord Dakota.
- Più del 60% dei posti di lavoro creati da società a controllo estero sono del settore manifatturiero-circa 7.700 posti di lavoro.
- 210 aziende hanno investimenti esteri diretti nel Nord Dakota.
- Aziende con investimenti diretti esteri nel Nord Dakota sono nei settori manifatturiero, commercio (all'ingrosso), attività finanziarie, dell'informazione, e servizi tecnici.

\*[www.trade.gov/mas/ian/statereports/states/nd.pdf](http://www.trade.gov/mas/ian/statereports/states/nd.pdf)

\* <http://www.ofii.org/resources/jobs-by-state/north-dakota>

### Fonti di energia

- Il Nord Dakota ha il 5,5% delle riserve di carbone degli Stati Uniti e produce il 2,8% del carbone della nazione.
- Lo Stato è 6° negli USA, per capacità di produrre energia eolica.
- Il 75% della produzione elettrica del Nord Dakota proviene da centrali elettriche a carbone, mentre l'energia eolica vale il 17,5% della produzione.
- La produzione di risorse energetiche in Nord Dakota consiste per la maggior parte di greggio, seguito da gas naturale, carbone, biocarburanti e da altre risorse rinnovabili.

\* [www.eia.gov/state/?sid=ND#tabs-3](http://www.eia.gov/state/?sid=ND#tabs-3)

### Trasporti e infrastrutture

- Il sistema ferroviario del Nord Dakota è il **15° più grande** negli Stati Uniti con 3.346 miglia di binari.
- Vi sono 8 aeroporti primari nel Nord Dakota. Questi rappresentano 1,56 miliardi di dollari in attività economiche.

\*[infrastructurereportcard.org](http://infrastructurereportcard.org)

\*<https://aero.nd.gov/studies/aviation-statistics/>

### Notizie sul Nord Dakota

- Lo Stato del Nord Dakota ha un PIL circa 54 miliardi di dollari.
- Ci sono 70.400 piccole imprese in Nord Dakota-95,8% delle imprese totali nello stato.
- Nel settore manifatturiero, più importante è quella alimentare. I prodotti alimentari principali includono pane e pasta, prodotti di patate surgelate e oli di semi (semi di lino, semi di girasole).
- Il tasso di disoccupazione in Nord Dakota è rimasto al 2,7% per 3 anni.
- Il Nord Dakota è classificato 4° nella lista "Best States to Make a Living" (*Fonte: Bank Rates*).
- Il commercio internazionale supporta 111 mila posti di lavoro in Nord Dakota.
- I prodotti del Nord Dakota sono acquistati da clienti in 180 paesi.
- Il Nord Dakota è classificato 2° per esportazione di petrolio e gas negli USA (\$2,4 miliardo).
- Petrolio e gas sono i prodotti esportati in più rapida crescita.
- Nel 2014, i posti di lavoro legati al commercio sono stati 18,4% dell'occupazione totale del Nord Dakota.

\*<http://www.money-rates.com/research-center/best-states-to-make-a-living/>

\* [http://www.netstate.com/economy/nd\\_economy.htm](http://www.netstate.com/economy/nd_economy.htm)

\*[https://www.sba.gov/sites/default/files/advocacy/North\\_Dakota.pdf](https://www.sba.gov/sites/default/files/advocacy/North_Dakota.pdf)

\* <http://www.ofii.org/sites/default/files/North%20Dakota.pdf>

\* [http://tradepartnership.com/wp-content/uploads/2016/02/BRT\\_TRADE\\_2015\\_NorthDakota.pdf](http://tradepartnership.com/wp-content/uploads/2016/02/BRT_TRADE_2015_NorthDakota.pdf)

## PROFILO ECONOMICO E COMMERCIALE

### Esportazioni del Nord Dakota Principali Paesi 2015 (in mln US\$)

Paese	Valore	% sul totale (Nord Dakota)
Mondo	3.876	100,0%
Canada	2.772	71,5%
Messico	294	7,6%
Australia	133	3,4%
Repubblica Ceca	69	1,8%
Germania	42,9	1,1%
Italia	42,2	1,1%
<b>Totale esportazioni americane: 1.502.572</b>		
<b>Percentuale delle esportazioni del Nord Dakota sul totale delle esportazioni americane: 0,3%</b>		

### Esportazioni del Nord Dakota Principali prodotti 2015 (in mln US\$)

Totale	3.876	% sul Totale
Petrolio e gas	1.297	33,5%
Macchinari, ad eccezione elettrici	783	20,2%
Prodotti agricoli	610	15,8%
Chimici	257	6,6%

### Importazioni del Nord Dakota Principali Paesi 2015 (in mln US\$)

Paese	Valore	% sul totale (Nord Dakota)
Mondo	3.137	100%
Canada	1.923	61,3%
Corea del Sud	210	6,7%
Messico	147	4,7%
Germania	131	4,2%
Cina	118	3,8%
Italia (12°)	24	,8%
<b>Totale importazioni americane: 2.248.232</b>		
<b>Percentuale delle importazioni del Nord Dakota sul totale delle importazioni americane: 0,14%</b>		
<b>Percentuale delle importazioni del Nord Dakota sul totale delle importazioni dall' Italia: 0,05%</b>		

### Importazioni del Nord Dakota Principali prodotti 2015 (in mln US\$)

Totale	3.137	% sul Totale
Macchinari, ad eccezione elettrici	755	24,1%
Prodotti agricoli	564	18%
Chimici	442	14,1%
Mezzi di Trasporto	248	7,9%

### INTERSCAMBIO COMMERCIALE TRA IL NORD DAKOTA E L'ITALIA (mln di US\$)

	2014	2015	Var%
Import dall'Italia	39.5	24.9	<b>-37%</b>
Export verso Italia	16.9	42.2	<b>149%</b>
<b>Saldo</b>	<b>22.6</b>	<b>17.3</b>	

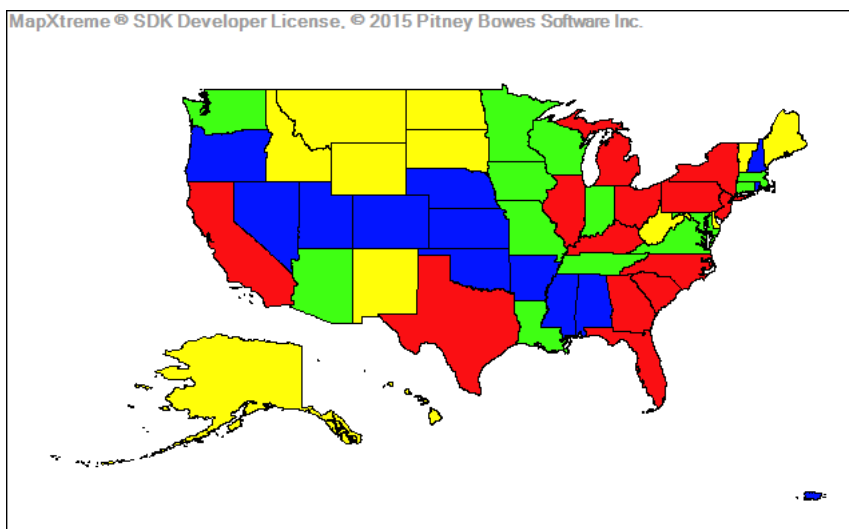
### 2015 Importazioni degli Stati Uniti dall'Italia (in milioni di US\$)

Stato	2014	2015	% sul Totale (2015)
Totale importazioni degli Stati Uniti dall'Italia	42.376	44.159	100,0%
1) New Jersey	6.633	5.891	13,3%
2) New York	5.658	5.733	13,0%
3) California	3.223	3.652	8,3%
4) Michigan	1.365	3.441	7,8%
5) Texas	2.931	2.920	6,6%
45) Nord Dakota	39.5	24.9	0,05%

## PROFILO ECONOMICO E COMMERCIALE






<b>Importazioni del Nord Dakota dall'Italia Principali prodotti 2015 (in mln \$)</b>		
<b>Totale</b>	24.9	% sul Totale
Macchinari (eccetto quelli elettrici)	17	70,6%
Mezzi di trasporti	2	8,3%
Computer e prodotti elettronici	1.6	6,2%
Metalli fabbricate	1.5	4,2%
Altri	2.7	10,7%

<b>Esportazioni del Nord Dakota verso l'Italia Principali prodotti 2015 (in mln US\$)</b>		
<b>Totale</b>	42.2	% sul Totale
Prodotti agricoli	33.7	79,8%
Macchinari (eccetto quelli elettrici)	2.8	6,6%
Prodotti chimici	2.5	6%
Mezzi di trasporti	1.5	3,6%
Altri	1.7	4,1%



## PROFILO ECONOMICO E COMMERCIALE

### 2015 Imports of NAICS .TOTAL in thousands [\$ USD]

	\$1,134,324 : \$5,891,235
	\$257,753 : \$1,134,324
	\$83,487 : \$257,753
	\$5,510 : \$83,487
	zero

Fax: +1 312 822 9622  
E-mail: [iicchicago@esteri.it](mailto:iicchicago@esteri.it)  
Sito web: [www.iicchicago.esteri.it/IIC\\_Chicago](http://www.iicchicago.esteri.it/IIC_Chicago)  
Direttrice: Alberta Lai

### AGENZIA NAZIONALE DEL TURISMO – ENIT

3800 W Division St.  
Stone Park, IL 60165  
Tel: +1 312 644 0996  
Fax: +1 312 644 3019  
E-mail: [chicago@enit.it](mailto:chicago@enit.it)  
Sito web: [www.enit.it/it/sediestere/nord-america/chicago.html](http://www.enit.it/it/sediestere/nord-america/chicago.html)

## Indirizzi utili

### CONSOLATO GENERALE D'ITALIA

500 North Michigan Avenue - Suite 1850  
Chicago, IL 60611  
Tel: +1 312 467 1550/1/2  
Fax: +1 312 467 1335  
E-mail: [italcons.chicago@esteri.it](mailto:italcons.chicago@esteri.it)  
Sito web: [www.conschiicago.esteri.it](http://www.conschiicago.esteri.it)  
Console Generale: Giuseppe Finocchiaro

### ICE-AGENZIA PER LA PROMOZIONE ALL'ESTERO E L'INTERNAZIONALIZZAZIONE DELLE IMPRESE ITALIANE

401 N. Michigan Avenue – Suite 1720  
Chicago, IL 60611  
Tel: +1 312 670 4360  
Fax: +1 312 670 5147  
E-mail: [chicago@ice.it](mailto:chicago@ice.it)  
Sito web:  
[www.ice.gov.it/paesi/america/statiuniti/ufficio2.htm](http://www.ice.gov.it/paesi/america/statiuniti/ufficio2.htm)  
Direttore: Matteo Picariello

### CAMERA DI COMMERCIO ITALO-AMERICANA PER IL MIDWEST

3800 W Division St.  
Stone Park, IL 60165  
Tel: +1 312 553 9137  
Fax: +1 312 553 9142  
E-mail: [info@iacc-chicago.com](mailto:info@iacc-chicago.com)  
Sito web: [www.iacc-chicago.com](http://www.iacc-chicago.com)  
Direttore: Fulvio Calcinardi

### ISTITUTO ITALIANO DI CULTURA

500 North Michigan Avenue - Suite 1450  
Chicago, IL 60611  
Tel: +1 312 822 9545

## Principali università

### DICKINSON STATE UNIVERSITY

Classificata da US News al 43° posto tra i college regionali (US News & World Report - "US News Best Colleges Rankings").

### MAYVILLE STATE UNIVERSITY

Classificata da US News al 53° posto tra i college regionali (US News & World Report - "US News Best Colleges Rankings").

### BISMARCK STATE COLLEGE

Classificata da US News al 56° posto tra i college regionali (US News & World Report - "US News Best Colleges Rankings").

### NORTH DAKOTA STATE UNIVERSITY

Classificata da US News al 188° posto tra le università nazionali (US News & World Report - "US News Best Colleges Rankings").

**Rapporto creato da:**



ITALIAN TRADE AGENCY

ICE - Italian Trade Commission

Trade Promotion Office of the Italian Embassy

Italian Trade Agency- Chicago  
Informazioni aggiornate al mese di  
Novembre 2016 da Peter Bucci  
chicago@ice.it