



**ITALIAN TRADE AGENCY**

**ICE - Italian Trade Commission**

**Trade Promotion Section of the Italian Embassy**



# Florida

## Profilo Economico e Commerciale | Ottobre 2016

FLORIDA

## Geografia, Popolazione e Infrastrutture

Lo Stato della Florida ha una superficie di 170.312 km<sup>2</sup>; 26° tra gli stati americani; 31.424 km (18,5%) dello stato è acqua.

### Geografia

#### Confini

**Nord:** Georgia e Alabama

**Est:** Oceano Atlantico

**Ovest:** Golfo del Messico

**Sud:** Oceano dei Caraibi, Cuba, e le Bahamas

### Popolazione

**Popolazione:** 20.271.272; 3° dopo California e Texas (2015)

**Popolazione di Origine Straniera:** 3.973.169; 19,6%

**Capitale:** Tallahassee (181.376)

**Altre città importanti:** Jacksonville (868.031), Miami (441.003), Tampa (369.075), e Orlando (270.934)

#### Forza Lavoro

**Forza Civile Lavoro:** 9.702.300 (2015)

**L'occupazione Totale:** 9.146.909 (2015)

**L'industria Privata per L'occupazione:** 6.901.000 (2015)

**Tasso di disoccupazione:** 4,8% (aprile 2016)

### Infrastrutture

Tra gli Stati Uniti, la Florida si caratterizza per l'unicità della sua posizione geografica la quale lo rende un luogo ideale per il commercio e per l'industria.

Secondo la Camera di Commercio la Florida è classificata al primo posto per le infrastrutture di trasporto.

**Aeorporti:** 66

**Porti Commerciali:** 15; porti importanti sono Port Everglades, Port Miami, e Port of Tampa Bay

**Rete Stradale:** 173.714,4 km (2014)

**Autostrade:** 70.151 km (2014)

**Rete Ferroviaria:** 4.484 km

#### Zone Franche

Lo Stato di Florida dispone di 21 zone franche (Foreign Trade Zones - FTZ). Le FTZ offrono notevoli vantaggi agli esportatori negli USA che decidano di utilizzarle.

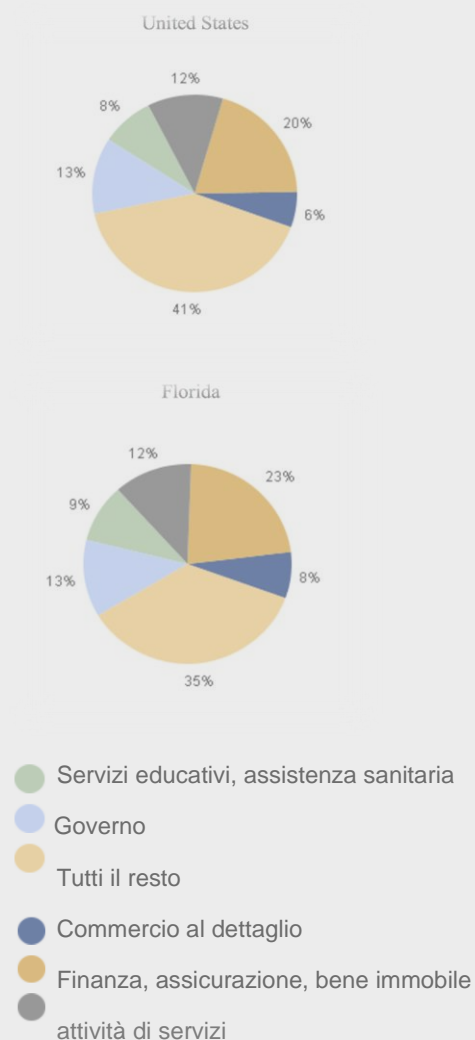
La rete estero in Florida classifica 2° più grande della nazione.

## Economia

### Dati di Sintesi

Reddito Totale	\$894.189.554
Reddito Pro Capite	\$44.101
Prodotto Interno Lordo (PIL)	\$838,9 miliardo
PIL Pro Capite	\$42,595

I Primi Cinque Stato Industries come Percentuale del PIL of PIL Totale – 2014



U.S. Department of Commerce Bureau of Economic Analysis

## Istruzione

Nel 2015 il tasso di laurea è 77,9% della scuola superior.

Il sistema educativo dello stato di Florida è formato da 6.500 istituti pubblici e privati e 28 istituti superiori.

Florida è il numero 33 negli Stati Uniti per l'istruzione.

Tutte le Floridians vive entro 50 miglia di un istituto di istruzione post-secondaria.

### Ricerca e Sviluppo (R & S)

Le spese Florida R & S sono aumentati del 5 per cento a \$2,3 miliardi rispetto al totale degli Stati Uniti con un aumento del 0,3 per cento.

Nella R & S Florida specializzata nel settore sanita e l'ambiente.

Sette istituzioni accademiche Florida classificato tra i primi 200 istituzioni degli Stati Uniti sulla base totale delle spese di R & S.

### Universita' Principali

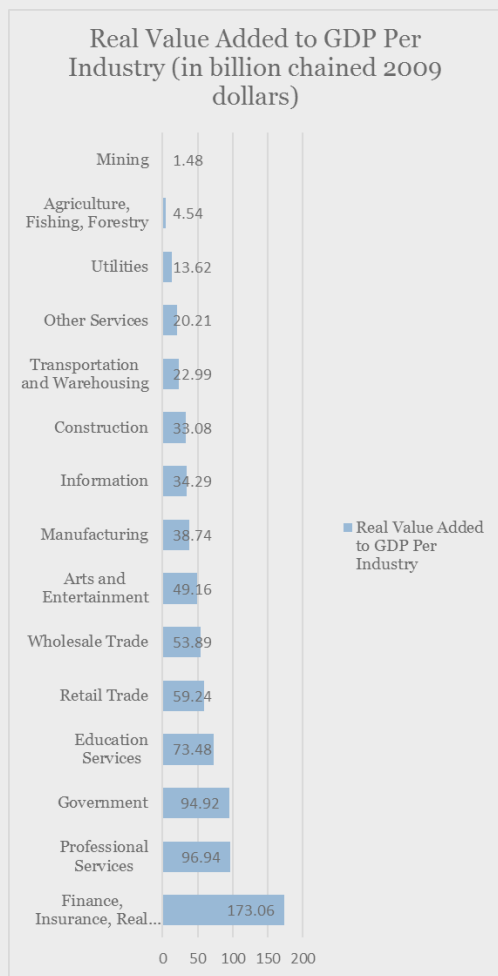
University of Florida: A livello nazionale classificato # 37 Gainesville , FL

University of Miami: A livello nazionale classificato # 65 - Coral Gables , FL

Florida State University: A livello nazionale classificato # 76 - Tallahassee , FL

# Principali Settori Dell' Economia Statale

Composizione Settoriale del PIL Anno 2014



## Industrie con la Crescita Piu Rapida

**Turismo** - \$ 51 miliardi di dollari di PIL, 1,1 milioni di posti di lavoro legati , 97 milioni di turisti (2015)

**Agricoltura** - \$ 104.000.000.000 del PIL, 2 milioni di posti di lavoro legati (2015)

**Aerospaziale e aviazione** - \$ 144.000.000.000 del PIL, a casa per 19 aeroporti commerciali (10% del totale degli Stati Uniti passeggeri)

**Scienze della vita** - oltre 1.100 aziende biotech, farmaceutico e dei dispositivi medici, più di 46.000 strutture sanitarie tra cui più di 720 ospedali

**Servizi finanziari** - 130.000 imprese che occupano quasi 900.000 (circa il 11 % dell'occupazione totale della Florida)

Florida Fortune 500

Posizione	Compagnia	Luogo
68	World Fuel Services Corp.	Miami
101	Publix Super Markets	Lakeland
107	Tech Data Corp	Clearwater
156	AutoNation	Fort Lauderdale
183	NextEra Energy	Juno Beach
191	Jabil Circuit	St. Petersburg
194	Office Depot	Boca Raton
234	WellCare Health Plans	Tampa
240	CSX Corp.	Jacksonville
314	Fidelity National Financial	Jacksonville
325	Darden Restaurants	Orlando
348	Jarden Corp.	Boca Raton
364	Lennar Corp.	Miami
407	Ryder System	Miami
422	Fidelity National Information Services	Jacksonville

# Crescita Economica

L'economia della Florida è il quarto più grande negli Stati Uniti e il 19° più grande economia se fosse un paese.

Anche, a causa della comunità di pensionati, le aree metropolitane Florida sono proiettate a sperimentare una crescita enorme.

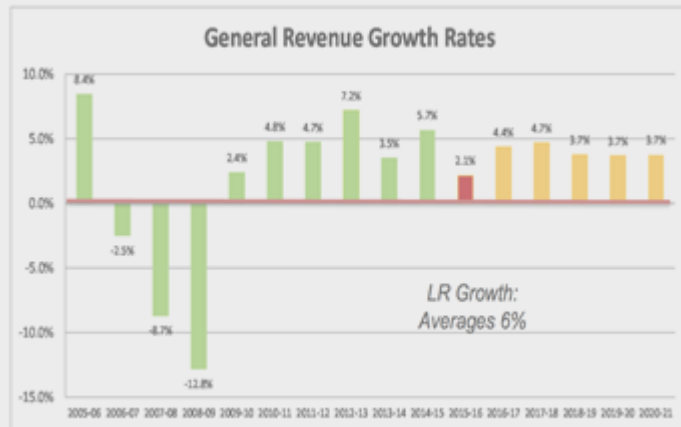


Bloomberg – Gennaio 2016

## Entrate generali

Fiscal Year	Aug 2015 Forecast	Jan 2016 Forecast	Difference	Incremental Growth	Growth
2005-06	27074.8				8.4%
2006-07	26404.1				-2.5%
2007-08	24112.1				-8.7%
2008-09	21025.6				-12.8%
2009-10	21523.1				2.4%
2010-11	22551.6				4.8%
2011-12	23618.8				4.7%
2012-13	25314.6				7.2%
2013-14	26198.0				3.5%
2014-15	27681.1				5.7%
2015-16	28,414.1	28,274.8	(139.3)	593.7	2.1%
2016-17	29,756.2	29,507.0	(249.2)	1232.2	4.4%
2017-18	31,189.3	30,889.4	(299.9)	1382.4	4.7%
2018-19	32,305.4	32,044.5	(260.9)	1155.1	3.7%
2019-20	33,512.8	33,223.8	(289.0)	1179.3	3.7%
2020-21	34,732.1	34,467.6	(264.5)	1243.8	3.7%

## Crescita Passata, Presente, e Futura



Nel 2014, il PIL reale è cresciuto in Florida 2,6 per cento.

La variazione nazionale 2013-2014 è stata del 2,2 per cento.

Florida's nonfarm payrolls grew by 3,00% between December 2013 and December 2014, the fifth-highest growth rate in the country.

Florida's housing market recovery was also the fifth best among the states: Housing prices rose 7,85% from 2013-2014.

Florida's state government had a \$15 billion surplus, the third highest in the country.

# Commercio

## Commercio Totale

Totale Merchandise Commerciale: \$147.400.000.000 (2015)

Esportazioni di Merci: \$73,3 miliardi (2015)

Importazioni di Merci: \$74,1 miliardi (2015)

Florida Esportazioni Origine: \$53,8 miliardi (2015)

## Dati Commerciali

Il commercio internazionale e gli investimenti hanno rappresentato circa un sesto della produzione economica nel corso dell'anno fiscale 2014 e supporta oltre un milione di posti di lavoro.

Quaranta per cento di tutte le esportazioni degli Stati Uniti verso Centro e Sud America passa attraverso Florida.

Nel 2015, si è classificata sesta nel paese per i beni di esportazione prodotti.

## Commercio con Italia: Esportazioni

Florida's Top 20 Merchandise Exports to Italy, 2013 - 2015					
HS Code	Commodity	Millions of US Dollars			% Change 2014-2015
		2013	2014	2015	
	<b>Total Exports</b>	<b>451.0</b>	<b>804.2</b>	<b>899.0</b>	<b>11.8</b>
3001	Glands Etc Dry & Ext; Heparin; Hum Etc Subst Nesoi	4.4	312.8	419.4	34.1
3004	Medicaments Nesoi, Mixed Or Not, In Dosage Etc Fm	125.1	97.3	73.6	-24.4
8903	Yachts & Other Vessels For Pleas Etc; Row Boat Etc	38.6	65.5	48.8	-25.5
3002	Human Blood; Animal Blood; Antisera, Vaccines Etc	0.8	0.9	36.8	3,839.5
4703	Chemical Woodpulp, Soda Or Sulfate, Not Dissoly Gr	24.0	27.0	32.3	19.3
7112	Waste & Scrap Of Precious Metals / Scrap Conting Prec Metal	6.0	8.7	22.9	163.0
7113	Articles Of Jewelry & Pts, Of Prec Metal Or Clad	11.7	23.0	18.6	-19.3
8800	Civilian Aircraft, Engines, And Parts	52.3	61.1	18.5	-69.8
9701	Paintings, Drawings Etc By Hand As Art; Collag Etc	9.5	14.0	11.1	-21.1
0202	Meat Of Bovine Animals, Frozen	6.2	3.9	10.0	155.0
8502	Electric Generating Sets And Rotary Converters	0.2	0.0	9.1	33,771.3
8708	Parts & Access For Motor Vehicles (Head 8701-8705)	6.3	7.1	7.3	2.6
9027	Inst Etc For Physical Etc Anal Etc; Microlome; Pts	2.6	6.0	7.2	20.3
4103	Raw Hides And Skins Nesoi (Fr Or Pres Not Tan Etc)	1.6	8.6	6.8	-21.3
3304	Beauty, Make-Up & Skin-Care Prep; Manicure Etc Prp	6.7	6.6	6.2	-6.7
8411	Turbojets, Turbopropellers & Oth Gas Turbines, Pts	2.3	3.0	5.5	86.9
8536	Electrical Apparatus For Switching Etc, Nov 1000 V	1.1	1.5	5.4	260.7
8414	Air Or Vac Pumps, Compr & Fans; Hoods & Fans; Pts	1.3	1.3	5.1	287.3
9703	Original Sculptures And Statuary, In Any Material	1.7	9.4	4.8	-48.5
9030	Oscilloscopes, Spectrum Analyzers Etc, Parts Etc	4.7	1.2	4.8	310.6

## Commercio con Italia: Importazioni

Florida's Top 20 Merchandise Imports from Italy, 2013 - 2015					
HS Code	Commodity	Millions of US Dollars			% Change 2014-2015
		2013	2014	2015	
	<b>Total Imports</b>	<b>1,354.4</b>	<b>1,452.7</b>	<b>2,162.8</b>	<b>48.9</b>
8703	Motor Cars & Vehicles For Transporting Persons	21.5	25.4	385.1	1,414.3
8903	Yachts & Other Vessels For Pleas Etc; Row Boat Etc	232.5	206.1	343.2	66.5
2204	Wine Of Fresh Grapes; Grape Must Nesoi	116.4	113.9	129.0	13.2
9403	Furniture Nesoi And Parts Thereof	61.3	67.9	88.7	30.6
3303	Perfumes And Toilet Waters	63.9	68.6	64.4	-6.2
6908	Glazed Ceramic Flags & Paving, Hearth Tiles, Etc	43.3	51.7	63.9	23.7
6802	Worked Monument Etc Stone & Art Nesoi; Granule Etc	40.6	48.2	57.3	18.8
7113	Articles Of Jewelry & Pts, Of Prec Metal Or Clad	46.0	49.0	54.6	11.3
2710	Oil (Not Crude) From Petrol & Bitum Mineral Etc.	0.0	0.0	39.8	168,875.2
7210	Fl-Rl Iron & Na Steel Nun600Mm Wd, Clad Etc	32.7	35.7	39.3	10.0
9401	Seats (Except Barber, Dental, Etc), And Parts	28.5	31.0	34.5	11.0
9701	Paintings, Drawings Etc By Hand As Art; Collag Etc	32.1	25.3	30.6	21.0
1509	Olive Oil & Its Fractions, Not Chemically Modified	25.8	27.5	27.4	-0.5
8802	Aircraft, Powered; Spacecraft & Launch Vehicles	11.1	14.0	24.6	75.6
8483	Transmission Shafts, Bearings, Gears Etc; Parts	28.7	23.4	23.0	-1.7
9004	Spectacles, Goggles Etc, Correct, Protect Etc	20.4	24.0	22.7	-5.2
9801	Expts Of Artic Imptd For Repairs; Impts Of Artic Exptd Returned	24.2	39.1	21.3	-45.5
6907	Unglazed Ceramic Flags & Paving, Hearth Tiles Etc	10.8	16.2	20.1	24.1
2201	Waters, Natural Etc, Not Sweetened Etc; Ice & Snow	12.4	16.3	18.5	13.5
8447	Machines, Knitting, Stitch-Bond, Lace, Net Etc.	4.4	0.8	17.5	2,027.3

# Tasse e incentivi aziendali

## Tasse

Si elencano qui di seguito alcune delle principali imposte applicate nello Stato di Florida:

**Sales Tax:** 6%

**Property Tax:** Local, varied, based on city of residence

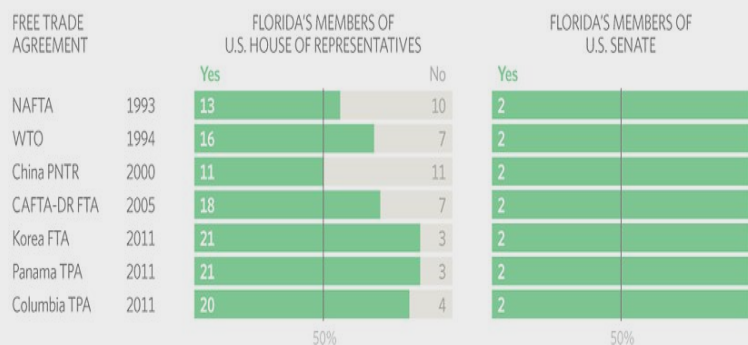
**Corporate Income Tax:** 5,5%

Il clima tassa professionale della Florida ranghi numero uno nel sud-est.

## Supporto del Libero Scambio in Florida

CHART 1

### How Florida Legislators Voted on Free Trade Agreements



Source: GovTrack, <https://www.govtrack.us/> (accessed January 9, 2015).

SR164 heritage.org

Heritage Foundation, Gov Track - 9 Gennaio 2015

## Incentivi

**Qualified Target Industry Tax Refund Program (QTI)** – Creato per incoraggiare la creazione di professioni richiedenti competenze elevate e per incoraggiare la crescita delle sedi centrali e di determinate industrie. Il QTI prevede un rimborso di \$3000 per ogni nuovo lavoro creato dalla azienda tramite l'espansione di attivita' gia' esistenti nello stato della Florida (la somma puo' aumentare fino a \$6000 se l'attivita' risiede in una zona rurale o in una zona di impresa. Un business puo' beneficiare di un bonus per lavoro di \$ 1.000 se si paga oltre il 150% dei salari medi nella zona, e un \$ 2.000 per bonus di lavoro se oltre il 200%. I progetti devono essere sostenuti dalla comunita' alla quantita' del 20% dell'incentivo

**Capital Investment Tax Credit (CITC)** – Utilizzato per attrarre e far crescere le industrie ad alta intensita' di capitale in Florida. Si tratta di un credito annuo contro l'imposta sul reddito delle societa', che e' disponibile per un massimo di 20 anni in un importo pari al 5% dei costi di capitale ammissibili generati da un progetto di qualificazione. I costi di capitale ammissibili comprendono tutte le spese sostenute per l'acquisizione, la costruzione e l'installazione e l'allestimento di un progetto fin dall'inizio di costruzione per l'inizio delle operazioni. E' disponibile per le imprese nei settori IPAM-designati. Le imprese devono fare un investimento di almeno \$ 100M per ricevere il pieno credito..

**Enterprise Zone Program** – Il programma incoraggia la rivitalizzazione di zone economicamente in difficolta' in Florida, fornendo crediti nei confronti della Florida l'imposta sulle vendite o sul reddito delle societa' per le imprese situate in una zona di impresa per l'assunzione di residenti della zona. crediti d'imposta sul reddito delle societa' sono disponibili per le imprese che costruiscono o ampliare le loro strutture all'interno di una zona.

# Italia in Florida

## Popolazione Italiana in Florida per Contea

Country	Amount	Percentage
Broward County	153.574	9,5%
Hillsborough County	63.021	6,3%
Miami Dade County	52.545	2,3%
Martin County	13.291	10,5%
Palm Beach County	106.774	9,4%
Pinellas County	81.833	8,9%
Sarasota County	25.082	7,7%

Ci sono piu' di 200 aziende italiane in Florida.

## Indirizzi Utili

Consolato Generale d'Italia in Miami

4000 Ponce de Leon, Suite 590

Coral Gables, FL 33146

Tel: 305-374-6322

Fax: 305-374-7945

Italy America Chamber of Commerce

2 S Biscayne Blvd Suite #1880

Miami, FL 33131

Tel: 305-577-9868

Italian Cultural Society of Naples

1100 5th Avenue, S

Naples, FL 34102

Tel: 239-434-3323

Italian International Parents Association Miami

Coral Gables, FL

E-mail: [iipa@iipamiami.org](mailto:iipa@iipamiami.org)

Italian Trade Commission

1 SE 3rd Avenue Suite 1000

Miami, FL 33131

Tel: 305-461 3896

Fax: 786-497 8900

E-mail: [miami@ice.it](mailto:miami@ice.it)

L'Unione Italiana Tampa

1731 E. 7th Avenue

Tampa, FL 33605

Tel: 813-248-3316

## Referenze

<http://www.bls.gov/eag/eag.fl.htm>

<http://water.usgs.gov/edu/wetstates.html>

<http://www.citypopulation.de/USA-Florida.html>

<http://ia.ita.doc.gov/ftzpage/letters/ftzlist-map.html#florida>

<https://www.enterpriseflorida.com/wp-content/uploads/Foreign-Trade-Zones.pdf>

<https://www.flchamber.com/article/know-florida-ranked-1-transportation-infrastructure/>

<https://www.bea.gov/regional/bearfacts/pdf.cfm?fips=>

[12000&areatype=STATE&geotype=3](https://www.bea.gov/regional/bearfacts/pdf.cfm?fips=12000&areatype=STATE&geotype=3)

<http://www.fldoe.org/schools/higher-ed/fl-college-system/facts-at-a-glance.stml>

<http://www.bizjournals.com/orlando/blog/2015/11/where-ucf-ranks-among-florida-academic.html>

<https://colleges.niche.com/rankings/best-colleges/s/florida/>

[http://www.edweek.org/media/qualitycounts2016\\_release.pdf](http://www.edweek.org/media/qualitycounts2016_release.pdf)

<http://www.statista.com/statistics/304903/florida-real-gdp-by-industry/>



<http://www.metrojacksonville.com/article/2015-jun-fortune-500-floridas-largest-companies-in-2015>

<http://www.investopedia.com/articles/investing/011316/floridas-economy-6-industries-driving-gdp-growth.asp>

<http://edr.state.fl.us/Content/presentations/economic/>

[FIEconomicOverview\\_3-28-16.pdf](#)

<http://www.bloomberg.com/news/articles/2015-06-19/these-18-cities-will-see-the-most-economic-growth-next-year#media-4>

<http://www.floridatrend.com/article/19449/a-sunny-economic-outlook-for-florida-in-2016>

<http://www.businessinsider.com/state-economy-rankings-q1-2015-2015-3?op=1>

<http://www.stateofflorida.com/facts.aspx>

<http://www.flchamber.com/wp-content/uploads/50FloridaFacts.pdf>

<https://www.enterpriseflorida.com/wp-content/uploads/profile-fl-top-trade-partners-italy.pdf>

<http://www.heritage.org/research/reports/2015/02/trade-and-prosperity-in-the-states-the-case-of-florida>

<http://www.stateofflorida.com/taxes.aspx>

<https://www.enterpriseflorida.com/international/>

<http://www.flgov.com/financial-incentives/>

<http://aretusa.ice.it/SchemaSite/images/UserImageDir/146/EN>

[/Italian%20Companies%20in%20the%20US%207-2015.pdf](#)

<http://www.niaf.org/culture/statistics/italian-american-populations-in-select-u-s-counties/>

<http://www.italtrade.com/>

[http://www.consmiami.esteri.it/Consolato\\_Miami](http://www.consmiami.esteri.it/Consolato_Miami)

[http://www.ambwashingtondc.esteri.it/ambasciata\\_washington/en](http://www.ambwashingtondc.esteri.it/ambasciata_washington/en)

<http://iipamiami.org/>

