



BASSI

SEMINATRICI

DAL 1950



SP 94 S

SEMINATRICE MECCANICA DI PRECISIONE

MECHANICAL PRECISION SEEDER



Seminatrice componibile ideata per eseguire in un unico passaggio prima rullatura, semina e seconda rullatura, in modo da ridurre notevolmente i tempi di lavoro. Ideale per la semina in serra, perché permette di sfruttare tutta la superficie utile.

Modular seeder designed to perform first rolling, seeding and second rolling in a single pass, in order to significantly reduce working times. Ideal for planting in greenhouses, because it allows you to exploit the entire useful surface.

Dimensioni del telaio standard Standard frame size

Peso di un elemento semina Weight of a sowing element

Distanza minima tra le fila Minimum distance between the rows

90 cm

6 kg

15 cm



MOTORE

Disponibile nella versione diesel o benzina.

MOTOR

Available in diesel or petrol version.



TRAMOGGIA SEME

Capacità: 7,5 L.
Possibilità di applicare una tramoggia maggiorata.

SEED HOPPER

Capacity: 7,5 L.
Availability of applying an oversized hopper.



RULLO ANTERIORE E POSTERIORE

Spianano e comprimono il terreno, garantendo una profondità di semina costante.

FRONT AND REAR ROLLER

They flatten and compress the soil, ensuring a constant sowing depth.





ASSOLCATORE


Crea il solco nel terreno. Disponibile anche in versione doppia a 7 cm.

COULTER

Create the groove in the ground. Also available in double version at 7 cm.



Grande facilità d'uso
Great ease of use



Ricambi personalizzati
Customized spare parts



Assistenza post-vendita
garantita
Guaranteed after-sales
assistance

5

SISTEMA DI INGRANAGGI

Permette di ottenere 10 distanze diverse di semina.

GEAR SYSTEM

It allows to obtain 10 different sowing distances.



BASSI SEMINATRICI

Via Sant'Antonio, 7211, 40059 Sant'Antonio (BO) - +39 051 854998

bassiebassi@gmail.com

www.bassiseminatrici.com