

trend unisex




F90
FIVE
MOTOR



MADE
IN ITALY

 Batteria integrata resistente all'acqua
Integrated waterproof battery

 Peso massimo conducente 90 kg
Maximum driver weight 90 kg

 Li-Ion cells Samsung 36V, FIVE

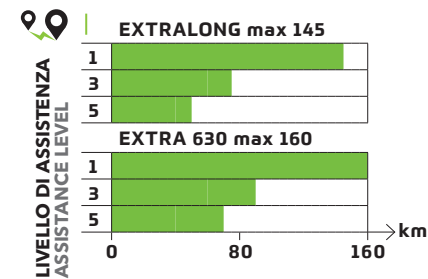
Disponibile anche in allestimento Top con forcella bloccabile e lucchetto ad arco Axa Defender

Also available in Top version with lockable fork and Axa Defender ring lock

L'ELETTRICA CHE VA DI MODA — THE E-BIKE MORE AND MORE TRENDY

La nuova TREND rende tangibile il futuro delle bici elettriche. La potenza diventa stile con il motore FIVE F90 e l'agile cambio Shimano a 7 rapporti. TREND si distingue per il design curato del telaio idroformato e i dettagli moderni, come le luci LED Axa. La sicurezza in città è al primo posto: gli pneumatici Schwalbe Big Apple hanno un'ottima tenuta anche sul bagnato, e con il lucchetto ad arco in dotazione standard puoi stare tranquillo quando lasci parcheggiata la tua e-bike. EN — The new TREND takes you to the future of electric urban bikes. Power becomes style with the FIVE F90 engine and the agile 7-speed Shimano gearbox. TREND stands out for the clean design of its hydroformed frame and for the modern details, such as the Axa LED lights. Safety in the city comes first: Schwalbe Big Apple tires have excellent grip even on wet paths, and with the standard supplied ring lock you stay sure when you leave your e-bike parked.

PERCORRENZA — RANGE



BATTERIE — BATTERIES

BATTERY	Capacity	Voltage	Ah	Assistance Level	Weight
EXTRALONG	522 Wh	36 V	14,5 Ah	1-5	3,5 kg
EXTRA 630	630 Wh	36 V	17,5 Ah	1-5	3,5 kg

Le autonomie riportate variano in funzione dei seguenti fattori: livello di assistenza selezionato, percorsi caratterizzati da pendenze accentuate e lunghe salite; pavimentazione dissestata; ghiaia; direzione del vento; peso del ciclista; temperatura esterna.

Autonomies vary according to the following factors: level of assistance selected, length and steepness of slopes; rough pavement; gravel; wind direction; weight of the cyclist; temperature.

TECNOLOGIA — TECHNOLOGY

TRASMISSIONE - TRANSMISSION

catena - chain KMC

TELAIO - FRAME (HxL)

alluminio idroformato - hydroformed alu. 48x67cm*

RUOTE - WHEELS

28" x 2" Schwalbe Big Apple

MOTORE - MOTOR

centrale - central FIVE F90 250W/90Nm

PESO (senza batteria) - WEIGHT (excluding battery)

22 kg

FRENI - BRAKES

anteriore e posteriore a disco idraulici

front and rear hydraulic disc brake

VELOCITÀ - SPEED

max 25 km/h

SELLA - SADDLE

Selle Bassano

FORCELLA ANTERIORE - FRONT FORK

ammortizzata - suspended Suntour 63 mm

CAMBIO - GEAR

7 rapporti - 7-speed Shimano

SENSORE DI PEDALATA - PEDALLING SENSOR

sensore di coppia - torque sensor

LUCI - LIGHTS

anteriore e posteriore - front and rear LED Axa

ANTIFURTO - LOCK

lucchetto ad arco - ring lock Axa

LIVELLO PROTEZIONE BATTERIA - BATTERY PROTECTION LEVEL

da acqua e polvere - from water and dust IPX5

DISPLAY 3,5"

LCD retroilluminato: 5 livelli di assistenza,

dispositivo soft start, presa USB

backlight LCD: 5 levels of engine assist and soft start device, USB socket

COLORI — COLOR

BIANCO

WHITE

BLU ACQUA LUCIDO METALLIZZATO

METALLIC BRIGHT AQUA BLUE

* Per ulteriori informazioni relative alle misure delle e-bike consultare il sito www.italwin.it | For more information on e-bike sizes, please visit www.italwin.it



MOTORE CENTRALE FIVE F90 — FIVE F90 CENTRAL MOTOR

FIVE F90 è il motore centrale per la guida sicura e divertente, sia in città che

nelle gite fuori porta. Dotato di eccezionale spinta, FIVE F90 eroga potenza per affrontare pendenze sino al 30%. EN — FIVE F90 is the central engine for a safe and funny drive, both in the city and on trips out of town. Equipped with exceptional boost, FIVE F90 delivers power to deal with slopes up to 30%.



BATTERIA INTEGRATA RESISTENTE ALL'ACQUA — INTEGRATED WATERPROOF BATTERY

Per evitare danneggiamenti, la batteria e il plug di carica sono completamente integrati nel telaio con **livello di protezione IPX5** da getti d'acqua e polvere. Ricarica comoda mediante estrazione della batteria. EN — The battery and the charging plug are fully integrated into the frame with **IPX5 protection level** from water and dust to avoid damage. Easy charging by removing the battery.



PNEUMATICI SCHWALBE BIG APPLE — SCHWALBE BIG APPLE TIRES

Il pioniere del comfort, il Big Apple combina le più elevate caratteristiche di comodità con un design moderno e prestazioni sicure. Con le sue ampie dimensioni è il compagno ideale per l'e-bike. EN — The pioneer of comfort, the Big Apple combines the highest features with modern design and safe performance. With its large dimensions, it is the ideal companion for e-bikes.

Italwin

ITALWIN.IT

trend man



F90
FIVE
MOTOR



MADE
IN ITALY

 Batteria integrata resistente all'acqua
Integrated waterproof battery

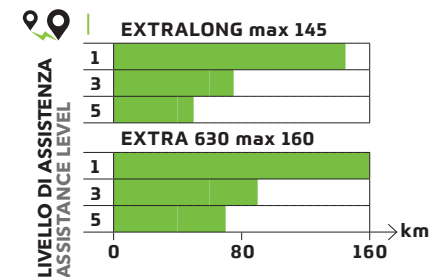
 Peso massimo conducente 90 kg
Maximum driver weight 90 kg

 Li-Ion cells Samsung 36V, FIVE

LA CITYBIKE CHE SI FA NOTARE — THE CITYBIKE THAT GOES NOTICED

TREND MAN è la citybike a pedalata assistita dotata di telaio in alluminio, con batteria integrata, passaggio cavi interno e un sistema elettrico FIVE F90 da 90Nm di coppia massima. La batteria interna garantisce un'ottima autonomia, ed essendo nascosta nel tubo obliquo crea una linea molto pulita e bella esteticamente. TREND MAN è equipaggiata con un cambio Shimano a 7 velocità, portapacchi posteriore, fari anteriore e posteriore e impianto frenante a disco idraulico. EN — TREND MAN is the pedal assisted citybike equipped with an aluminum frame, with integrated battery, internal cable and a FIVE F90 electric system with 90Nm of maximum torque. The internal battery guarantees excellent autonomy, and being hidden in the down tube creates a very clean and aesthetically beautiful line. TREND MAN is equipped with a 7-speed Shimano transmission, rear rack, front and rear lights and hydraulic disc braking system.

PERCORRENZA — RANGE



BATTERIE — BATTERIES

BATTERY	Capacity	Voltage	Ah	Charging Time	Weight
EXTRALONG	522 Wh	36 V	14,5 Ah	8h	3,5 kg
EXTRA 630	630 Wh	36 V	17,5 Ah	8h	3,5 kg

Le autonomie riportate variano in funzione dei seguenti fattori: livello di assistenza selezionato, percorsi caratterizzati da pendenze accentuate e lunghe salite; pavimentazione dissestata; ghiaia; direzione del vento; peso del ciclista; temperatura esterna.

Autonomies vary according to the following factors: level of assistance selected, length and steepness of slopes; rough pavement; gravel; wind direction; weight of the cyclist; temperature.

TECNOLOGIA — TECHNOLOGY

TRASMISSIONE - TRANSMISSION

catena - chain KMC

TELAIO - FRAME (HxL)

alluminio idroformato - hydroformed alu. 48x67cm*

RUOTE - WHEELS

28" x 2" Schwalbe Big Apple

MOTORE - MOTOR

centrale - central FIVE F90 250W/90Nm

PESO (senza batteria) - WEIGHT (excluding battery)

22 kg

FRENI - BRAKES

anteriore e posteriore a disco idraulici

front and rear hydraulic disc brake

VELOCITÀ - SPEED

max 25 km/h

SELLA - SADDLE

Selle Bassano

FORCELLA ANTERIORE - FRONT FORK

ammortizzata e bloccabile - suspended and lockable

Suntour 63 mm

CAMBIO - GEAR

7 rapporti - 7-speed Shimano

SENSORE DI PEDALATA - PEDALLING SENSOR

sensore di coppia - torque sensor

LUCI - LIGHTS

anteriore e posteriore - front and rear LED Axia

ANTIFURTO - LOCK

lucchetto ad arco - ring lock Axia Defender

LIVELLO PROTEZIONE BATTERIA - BATTERY PROTECTION LEVEL

da acqua e polvere - from water and dust IPX5

DISPLAY 3,5"

LCD retroilluminato: 5 livelli di assistenza,

dispositivo soft start, presa USB

backlight LCD: 5 levels of engine assist and soft start device, USB socket

COLORI — COLOR

BLU OPACO

MATT BLUE



MOTORE CENTRALE FIVE F90 — FIVE F90 CENTRAL MOTOR

FIVE F90 è il motore centrale per la guida sicura e divertente, sia in città che nelle gite fuori porta. Dotato di eccezionale spinta, FIVE F90 eroga potenza per affrontare pendenze sino al 30%. **EN** — FIVE F90 is the central engine for a safe and funny drive, both in the city and on trips out of town. Equipped with exceptional boost, FIVE F90 delivers power to deal with slopes up to 30%.



BATTERIA INTEGRATA RESISTENTE ALL'ACQUA — INTEGRATED WATERPROOF BATTERY

Per evitare danneggiamenti, la batteria e il plug di carica sono completamente integrati nel telaio con **livello di protezione IPX5** da getti d'acqua e polvere. Ricarica comoda mediante estrazione della batteria. **EN** — The battery and the charging plug are fully integrated into the frame with **IPX5 protection level** from water and dust to avoid damage. Easy charging by removing the battery.



PNEUMATICI SCHWALBE BIG APPLE — SCHWALBE BIG APPLE TIRES

Il pioniere del comfort, il Big Apple combina le più elevate caratteristiche di comodità con un design moderno e prestazioni sicure. Con le sue ampie dimensioni è il compagno ideale per l'e-bike. **EN** — The pioneer of comfort, the Big Apple combines the highest features with modern design and safe performance. With its large dimensions, it is the ideal companion for e-bikes.

* Per ulteriori informazioni relative alle misure delle e-bike consultare il sito www.italwin.it | For more information on e-bike sizes, please visit www.italwin.it