

Carrelli

Tool trolleys | Dessertes

COLORE color | couleur

standard	Blu RAL 5015
----------	--------------

La nostra gamma di carrelli portattrezzi offre numerose soluzioni per la movimentazione di attrezzature nei luoghi di lavoro: autofficina, officine meccaniche, magazzini. Nella progettazione dei carrelli, dai più semplici ai più accessoriati, abbiamo tenuto conto delle esigenze dell'utilizzatore, offrendo robustezza, versatilità, componibilità.

Our range of tool-holder trolleys offer different solutions for equipments displacing in work places: garage, mechanical workshop, warehouse.

While designing trolleys, from the simplest to the fully equipped, we have always considered user's exigencies, and we are offering solidity, versatility, modularity.

Notre gamme de chariots porte-outillage offre nombreuses solutions pour la movimentation des outillages au travail: atelier de réparations, usines mécaniques, magasins.

Pendant le projet des chariots, des les plus simple aux plus équipés, nous avons tenu compte des exigences de l'utilisateur, en offrant solidité, éclectisme.



INDICE / Index / Sommaire

Carrelli con rete serie NET

Trolleys with wire mesh, NET line | Dessertes grillagés ligne NET..... pag. 378

Carrelli serie 470

Trolley series 470 | Dessertes série 470 pag. 402

Carrelli serie Classic componibili

Trolley Classic modular line | Dessertes ligne Classic modulables..... pag. 404

Carrelli serie Classic monoblocco

Trolley Classic monobloc line | Dessertes ligne Classic monobloc..... pag. 406

Carrelli portacontenitori

Trolleys for container-holders | Dessertes porte-accessoires pag. 408

Carrelli per movimentazione

Trolleys for displacing goods | Diables pour manutention..... pag. 418

Carrelli portautensili

Tool-holder trolleys | Chariots porte-outil pag. 420

Carrelli con rete serie NET - serie 450

Trolleys with wire mesh, NET line - Series MG 450 | Dessertes grillagés ligne NET - Série MG 450

Una vasta gamma di soluzioni presenti in una linea di carrelli indispensabili nella movimentazione delle merci. Modulari con componenti integrabili, sono offerti in varie dimensioni e composizioni. Pareti laterali in rete metallica e piani di appoggio in metallo o legno. Le basi dei carrelli sono disponibili in due versioni:

> **Ruote diam. mm 150**
fornite 2 girevoli con freno, 2 fisse. Gomma superelastica antistrada. Portata kg 400

> **Ruote diam. mm 150**
fornite 2 girevoli e 2 fisse. In gomma. Portata kg 300

A vast range of solutions is present in this line of trolleys that is essential for the displacement of goods. Modular trolleys with components that can be integrated come available in various sizes and compositions. The sides walls are made of metallic mesh wire and the supporting surfaces are either in metal or wood. The body of the trolleys comes available in two versions.

> **Wheels diam. 150 mm**
equipped with 2 revolving wheels with break, and 2 fixed wheels. superelastic anti-skid rubber. Load capacity 400 kg

> **Wheels diam. 150 mm**
equipped with 2 revolving wheels and 2 fixed wheels. rubber. Load capacity 300 kg

Une large gamme de solutions dans une ligne de dessertes indispensables pour la manutention des marchandises. Modulables avec composants à intégrer, ils sont offerts en différentes dimensions et compositions. Parois latérales grillagées et plans d'appui en métal ou en bois. Les bases des chariots sont disponibles en deux versions.

> **Roues diam mm 150**
dont 2 pivotantes à frein, 2 fixes. caoutchouc super-élastique anti-trace. Charge kg 400

> **Roues diam mm 150**
dont 2 pivotantes et 2 fixes. En caoutchouc. Charge kg 300



- **MG450 01** • 1.966 / p. 694 / h. 1013
Carrello con sponda in rete. Ruote diam.150 in gomma super elastica antistrada (2 fisse e 2 girevoli c/freno) Portata max. carrello kg. 400
Trolley with 1 wire mesh closed edge. Super-elastic anti-trace rubber wheels Ø 150 (2 rigid and 2 swivel casters with brake). Maximum load capacity 400 kg | Desserte avec coté grillé. Diam 150, roues super élastique non tachant (2 fixes et 2 pivotantes avec frein). Charge max kg. 400.

- **MG450 01N** • 1.966 / p. 694 / h. 1013
Carrello con sponda in rete. Ruote diam.150 in gomma (2 fisse e 2 girevoli) Portata max. carrello kg. 300
Trolley with 1 wire mesh closed edge. Rubber wheels Ø 150 (2 rigid and 2 swivel casters). Maximum load capacity 300 kg | Desserte avec coté grillé. Diam 150, roues en caoutchouc (2 fixes et 2 pivotantes). Charge max kg. 300.



- **MG450 01A** • 1.966 / p. 694 / h. 1013
Carrello con sponda chiusa. Ruote diam.150 in gomma super elastica antistrada (2 fisse e 2 girevoli c/freno) Portata max. carrello kg. 400
Trolley with 1 closed edge. Super-elastic anti-trace rubber wheels Ø 150 (2 rigid and 2 swivel casters with brake). Maximum load capacity 400 kg | Desserte fermé sur un coté. Diam 150, roues super élastique non tachant (2 fixes et 2 pivotantes avec frein). Charge max kg.400.

- **MG450 01AN** • 1.966 / p. 694 / h. 1013
Carrello con sponda chiusa. Ruote diam.150 in gomma (2 fisse e 2 girevoli) Portata max. carrello kg. 300
Trolley with 1 closed edge. Rubber wheels Ø 150 (2 rigid and 2 swivel casters). Maximum load capacity 300 kg | Desserte fermé sur un coté. Diam 150, roues en caoutchouc (2 fixes et 2 pivotantes). Charge max kg. 300.

- **MG450 02** • 1.966 / p. 694 / h. 1013
Carrello con due sponde in rete. Ruote diam.150 in gomma super elastica antistrada (2 fisse e 2 girevoli c/freno) Portata max. carrello kg. 400
Trolley with 2 wire mesh closed edges. Super-elastic anti-trace rubber wheels Ø 150 (2 rigid and 2 swivel casters with brake). Maximum load capacity 400 kg | Desserte avec deux cotés grillés. Diam 150, roues super élastique non tachant (2 fixes et 2 pivotantes avec frein). Charge max kg. 400.

- **MG450 02N** • 1.966 / p. 694 / h. 1013
Carrello con due sponde in rete. Ruote diam.150 in gomma (2 fisse e 2 girevoli) Portata max. carrello kg. 300
Trolley with 2 wire mesh closed edges. Rubber wheels Ø 150 (2 rigid and 2 swivel casters). Maximum load capacity 300 kg | Desserte avec deux cotés grillés. Diam 150, roues en caoutchouc (2 fixes et 2 pivotantes). Charge max kg. 300.



- **MG450 03** • 1.966 / p. 694 / h. 1013
Carrello con tre sponde in rete. Ruote diam.150 in gomma super elastica antistrada (2 fisse e 2 girevoli c/freno) Portata max. carrello kg. 400
Trolley with 3 wire mesh closed edges. Super-elastic anti-trace rubber wheels Ø 150 (2 rigid and 2 swivel casters with brake). Maximum load capacity 400 kg | Desserte avec trois cotés grillés. Diam 150, roues super élastique non tachant (2 fixes et 2 pivotantes avec frein). Charge max kg.400.

- **MG450 03N** • 1.966 / p. 694 / h. 1013
Carrello con tre sponde in rete. Ruote diam.150 in gomma (2 fisse e 2 girevoli) Portata max. carrello kg. 300
Trolley with 3 wire mesh closed edges. Rubber wheels Ø 150 (2 rigid and 2 swivel casters). Maximum load capacity 300 kg | Desserte avec trois cotés grillés. Diam 150, roues en caoutchouc (2 fixes et 2 pivotantes). Charge max kg. 300.

- **MG450 04** • 1.966 / p. 694 / h. 1013
Carrello con quattro sponde in rete. Ruote diam.150 in gomma super elastica antistrada (2 fisse e 2 girevoli c/freno) Portata max. carrello kg. 400
Trolley with 4 wire mesh closed edges. Super-elastic anti-trace rubber wheels Ø 150 (2 rigid and 2 swivel casters with brake). Maximum load capacity 400 kg | Desserte avec quatre cotés grillés. Diam 150, roues super élastique non tachant (2 fixes et 2 pivotantes avec frein). Charge max kg. 400.

- **MG450 04N** • 1.966 / p. 694 / h. 1013
Carrello con quattro sponde in rete. Ruote diam.150 in gomma (2 fisse e 2 girevoli) Portata max. carrello kg. 300
Trolley with 4 wire mesh closed edges. Rubber wheels Ø 150 (2 rigid and 2 swivel casters). Maximum load capacity 300 kg | Desserte avec quatre cotés grillés. Diam 150, roues en caoutchouc (2 fixes et 2 pivotantes). Charge max kg. 300.





- **MG450 05** • 1.966 / p. 694 / h. 1013
Carrello con 2 sponde in rete e piano centrale in lamiera.
Ruote diam.150 in gomma super elastica antitraccia (2 fisse e 2 girevoli c/freno) Portata max. carrello kg. 400
Trolley with 2 wire mesh closed edges and 1 central metal sheet shelf. Super-elastic anti-trace rubber wheels Ø 150 (2 rigid and 2 swivel casters with brake). Maximum load capacity 400 kg | Desserte avec deux cotés grillés et étagère centrale en tôle. Diam 150, roues super élastique non tachant (2 fixes et 2 pivotantes avec frein). Charge max kg. 400

- **MG450 05N** • 1.966 / p. 694 / h. 1013
Carrello con 2 sponde in rete e piano centrale in lamiera.
Ruote diam.150 in gomma (2 fisse e 2 girevoli)
Portata max. carrello kg. 300
Trolley with 2 wire mesh closed edges and 1 central metal sheet shelf. Rubber wheels Ø 150 (2 rigid and 2 swivel casters). Maximum load capacity 300 kg | Desserte avec deux cotés grillés et étagère centrale en tôle. Diam 150, roues en caoutchouc (2 fixes et 2 pivotantes). Charge max kg. 300

- **MG450 05L** • 1.966 / p. 694 / h. 1013
Carrello con 2 sponde in rete con piano centrale in legno.
Ruote diam.150 in gomma super elastica antitraccia (2 fisse e 2 girevoli c/freno) Portata max. carrello kg. 400
Trolley with 2 wire mesh closed edges and 1 central wooden shelf. Super-elastic anti-trace rubber wheels Ø 150 (2 rigid and 2 swivel casters with brake). Maximum load capacity 400 kg | Desserte avec deux cotés grillés et étagère centrale en bois. Diam 150, roues super élastique non tachant (2 fixes et 2 pivotantes avec frein). Charge max kg. 400

- **MG450 05LN** • 1.966 / p. 694 / h. 1013
Carrello con 2 sponde in rete con piano centrale in legno.
Ruote diam.150 in gomma (2 fisse e 2 girevoli)
Portata max. carrello kg. 300
Trolley with 2 wire mesh closed edges and 1 central wooden shelf. Rubber wheels Ø 150 (2 rigid and 2 swivel casters). Maximum load capacity 300 kg | Desserte avec deux cotés grillés et étagère centrale en bois. Diam 150, roues en caoutchouc (2 fixes et 2 pivotantes). Charge max kg. 300.



- **MG450 06** • 1.966 / p. 694 / h. 1013
Carrello con 3 sponde in rete e piano centrale in lamiera.
Ruote diam.150 in gomma super elastica antitraccia (2 fisse e 2 girevoli c/freno) Portata max. carrello kg. 400
Trolley with 3 wire mesh closed edges and 1 central metal-sheet shelf. Super-elastic anti-trace rubber wheels Ø 150 (2 rigid and 2 swivel casters with brake). Maximum load capacity 400 kg | Desserte avec trois cotés grillés et étagère centrale en tôle. Diam 150, roues super élastique non tachant (2 fixes et 2 pivotantes avec frein). Charge max kg. 400

- **MG450 06N** • 1.966 / p. 694 / h. 1013
Carrello con 3 sponde in rete e piano centrale in lamiera.
Ruote diam.150 in gomma (2 fisse e 2 girevoli)
Portata max. carrello kg. 300
Trolley with 3 wire mesh closed edges and 1 central metal-sheet shelf. Rubber wheels Ø 150 (2 rigid and 2 swivel casters). Maximum load capacity 300 kg | Desserte avec trois cotés grillés et étagère centrale en tôle. Diam 150, roues en caoutchouc (2 fixes et 2 pivotantes). Charge max kg. 300.



- **MG450 06L** • 1.966 / p. 694 / h. 1013
Carrello con 3 sponde in rete e piano centrale in legno.
Ruote diam.150 in gomma super elastica antitraccia (2 fisse e 2 girevoli c/freno) Portata max. carrello kg. 400
Trolley with 3 wire mesh closed edges and 1 central wooden shelf. Super-elastic anti-trace rubber wheels Ø 150 (2 rigid and 2 swivel casters with brake). Maximum load capacity 400 kg | Desserte avec trois cotés grillés et étagère centrale en bois. Diam 150, roues super élastique non tachant (2 fixes et 2 pivotantes avec frein). Charge max kg. 400.

- **MG450 06LN** • 1.966 / p. 694 / h. 1013
Carrello con 3 sponde in rete e piano centrale in legno.
Ruote diam.150 in gomma (2 fisse e 2 girevoli)
Portata max. carrello kg. 300
Trolley with 3 wire mesh closed edges and 1 central wooden shelf. Rubber wheels Ø 150 (2 rigid and 2 swivel casters). Maximum load capacity 300 kg | Desserte avec trois cotés grillés et étagère centrale en bois. Diam 150, roues en caoutchouc (2 fixes et 2 pivotantes). Charge max kg. 300.



- **MG450 07** • 1.966 / p. 694 / h. 1013
Carrello con 2 sponde aperte con piano centrale in lamiera. Ruote diam.150 in gomma super elastica antitraccia (2 fisse e 2 girevoli c/freno) Portata max. carrello kg. 400
Trolley with 2 open edges and 1 central metal-sheet shelf. Super-elastic anti-trace rubber wheels Ø 150 (2 rigid and 2 swivel casters with brake). Maximum load capacity 400 kg | Desserte avec deux cotés ouvertes et étagère centrale en tôle. Diam 150, roues super élastique non tachant (2 fixes et 2 pivotantes avec frein). Charge max kg. 400.

- **MG450 07N** • 1.966 / p. 694 / h. 1013
Carrello con 2 sponde aperte con piano centrale in lamiera.
Ruote diam.150 in gomma (2 fisse e 2 girevoli) Portata max. carrello kg. 300
Trolley with 2 open edges and 1 central metal-sheet shelf. Rubber wheels Ø 150 (2 rigid and 2 swivel casters). Maximum load capacity 300 kg | Desserte avec deux cotés ouvertes et étagère centrale en tôle. Diam 150, roues en caoutchouc (2 fixes et 2 pivotantes). Charge max kg.300.

- **MG450 07L** • 1.966 / p. 694 / h. 1013
Carrello con 2 sponde aperte con piano centrale in legno. Ruote diam.150 in gomma super elastica antitraccia (2 fisse e 2 girevoli c/freno) Portata max. carrello kg. 400
Trolley with 2 open edges and 1 central wooden shelf. Super-elastic anti-trace rubber wheels Ø 150 (2 rigid and 2 swivel casters with brake). Maximum load capacity 400 kg | Desserte avec deux cotés ouvertes et étagère centrale en bois. Diam 150, roues super élastique non tachant (2 fixes et 2 pivotantes avec frein). Charge max kg. 400.

- **MG450 07LN** • 1.966 / p. 694 / h. 1013
Carrello con 2 sponde aperte con piano centrale in legno.
Ruote diam.150 in gomma (2 fisse e 2 girevoli) Portata max. carrello kg. 300
Trolley with 2 open edges and 1 central metal-sheet shelf. Rubber wheels Ø 150 (2 rigid and 2 swivel casters). Maximum load capacity 300 kg | Desserte avec deux cotés ouvertes et étagère centrale en bois. Diam 150, roues en caoutchouc (2 fixes et 2 pivotantes). Charge max kg. 300.





- **MG450 08L** • 1.966 / p. 694 / h. 1013
Carrello con 2 sponde aperte e vasca in legno. Ruote diam.150 in gomma super elastica antitraccia (2 fisse e 2 girevoli c/freno) Portata max. carrello kg. 400
Trolley with 2 open edges and 1 wooden tank. Super-elastic anti-trace rubber wheels Ø 150 (2 rigid and 2 swivel casters with brake). Maximum load capacity 400 kg | Desserte avec deux cotés ouvertes et étagère avec rebord en bois. Diam 150, roues super élastique non tachant (2 fixes et 2 pivotantes avec frein). Charge max kg. 400.

- **MG450 08LN** • 1.966 / p. 694 / h. 1013
Carrello con 2 sponde aperte e vasca in legno. Ruote diam.150 in gomma (2 fisse e 2 girevoli) Portata max. carrello kg. 300
Trolley with 2 open edges and 1 wooden tank. Rubber wheels Ø 150 (2 rigid and 2 swivel casters). Maximum load capacity 300 kg | Desserte avec deux cotés ouvertes et étagère avec rebord en bois. Diam 150, roues en caoutchouc (2 fixes et 2 pivotantes). Charge max kg. 300.

Componenti per carrelli MG 450

components | composants



- **MG450B** • 1.966 / p. 694 / h. 220
Base c/ruote diam.150 in gomma super elastica antitraccia (2 fisse e 2 girevoli c/freno) Portata kg. 400
Wheeled base with super-elastic anti-trace rubber wheels Ø 150 (2 rigid and 2 swivel casters with brake). Maximum load capacity 400 kg | Base sur roues Diam 150, roues super élastique non tachant (2 fixes et 2 pivotantes avec frein). Charge max kg. 400.



- **MG450N** • 1.966 / p. 694 / h. 220
Base c/ruote diam.150 in gomma (2 fisse e 2 girevoli) Portata kg. 300
Wheeled base with rubber wheels Ø 150 (2 rigid and 2 swivel casters). Maximum load capacity 400 kg | Base sur roues Diam 150, roues en caoutchouc (2 fixes et 2 pivotantes). Charge max kg.300.



- **MG450 PR**
Protezione per sponda H 123 mm
Edge protection H 123 mm | Protection pour bord H 123 mm



- **MG450 PRA**
Protezione per sponda H 603 mm
Edge protection H 603 mm | Protection pour bord H 603 mm




- **MG450 SLC**
Sponda laterale con rete
Side edge with wire mesh | Coté grillé

- **MG450 SLC2**
Coppia di sponde laterali con rete.
Side edges (one pair) | Pair de bords latérales grillés




- **MG450 SLCA**
Sponda laterale senza rete
Edge without wire mesh | Bord latérale sur le coté court sans grillé

- **MG450 SLCA2**
Coppia di sponde laterali senza rete.
Edges without wire mesh (one pair) | Pair de bord latérales



- **MG450 SLL**
Sponda posteriore in rete.
Rear edge with wire mesh | Bord postérieure grillé



- **MG450 SLL E**
Sponda anteriore estraibile in rete.
Front edge extractable edge with wire mesh | Bord antérieur extractible grillé



- **MGPS 450**
Piano in lamiera
Metal-sheet shelf | Étagère en tôle
Portata max | maximum load capacity | charge maximale 100 kg



- **MGPS 450L**
Piano in legno
Wooden shelf | Étagère en bois
Portata max | maximum load capacity | charge maximale 80 kg



- **MGPSV 450L**
Vasca in legno
Wooden tank | Étagère avec rebord en bois
Portata max | maximum load capacity | charge maximale 80 kg

Carrelli con rete serie NET - serie 455

Trolleys with wire mesh, NET line - Series MG 455 | Dessertes grillagés ligne NET - Série MG 455



- **MG455 01** • l. 1316 / p. 794 / h. 1013
Carrello con sponda in rete. Ruote diam.150 in gomma super elastica antistrada (2 fisse e 2 girevoli c/freno)
Portata max. carrello kg. 400
Trolley with 1 wire mesh closed edge. Super-elastic anti-trace rubber wheels Ø 150 (2 rigid and 2 swivel casters with brake). Maximum load capacity 400 kg | Desserte avec coté grillé. Diam 150, roues super élastique non tachant (2 fixes et 2 pivotantes avec frein). Charge max kg. 400.

- **MG455 01N** • l. 1316 / p. 794 / h. 1013
Carrello con sponda in rete. Ruote diam.150 in gomma (2 fisse e 2 girevoli) Portata max. carrello kg. 300
Trolley with 1 wire mesh closed edge. Rubber wheels Ø 150 (2 rigid and 2 swivel casters). Maximum load capacity 300 kg | Desserte avec coté grillé. Diam 150, roues en caoutchouc (2 fixes et 2 pivotantes). Charge max kg. 300.

- **MG455 01A** • l. 1316 / p. 794 / h. 1013
Carrello con sponda chiusa. Ruote diam.150 in gomma super elastica antistrada (2 fisse e 2 girevoli c/freno)
Portata max. carrello kg. 400
Trolley with 1 closed edge. Super-elastic anti-trace rubber wheels Ø 150 (2 rigid and 2 swivel casters with brake). Maximum load capacity 400 kg | Desserte fermé sur un coté. Diam 150, roues super élastique non tachant (2 fixes et 2 pivotantes avec frein). Charge max kg. 400.

- **MG455 01AN** • l. 1316 / p. 794 / h. 1013
Carrello con sponda chiusa. Ruote diam.150 in gomma (2 fisse e 2 girevoli) Portata max. carrello kg. 300
Trolley with 1 closed edge. Rubber wheels Ø 150 (2 rigid and 2 swivel casters). Maximum load capacity 300 kg | Desserte fermé sur un coté. Diam 150, roues en caoutchouc (2 fixes et 2 pivotantes). Charge max kg. 300.



- **MG455 02** • l. 1316 / p. 794 / h. 1013
Carrello con due sponde in rete. Ruote diam.150 in gomma super elastica antistrada (2 fisse e 2 girevoli c/freno)
Portata max. carrello kg. 400
Trolley with 2 wire mesh closed edges. Super-elastic anti-trace rubber wheels Ø 150 (2 rigid and 2 swivel casters with brake). Maximum load capacity 400 kg | Desserte avec deux cotés grillés. Diam 150, roues super élastique non tachant (2 fixes et 2 pivotantes avec frein). Charge max kg. 400.

- **MG455 02N** • l. 1316 / p. 794 / h. 1013
Carrello con due sponde in rete. Ruote diam.150 in gomma (2 fisse e 2 girevoli) Portata max. carrello kg. 300
Trolley with 2 wire mesh closed edges. Rubber wheels Ø 150 (2 rigid and 2 swivel casters). Maximum load capacity 300 kg | Desserte avec deux cotés grillés. Diam 150, roues en caoutchouc (2 fixes et 2 pivotantes). Charge max kg. 300.



- **MG455 03** • l. 1316 / p. 794 / h. 1013
Carrello con tre sponde in rete. Ruote diam.150 in gomma super elastica antistrada (2 fisse e 2 girevoli c/freno)
Portata max. carrello kg. 400
Trolley with 3 wire mesh closed edges. Super-elastic anti-trace rubber wheels Ø 150 (2 rigid and 2 swivel casters with brake). Maximum load capacity 400 kg | Desserte avec trois cotés grillés. Diam 150, roues super élastique non tachant (2 fixes et 2 pivotantes avec frein). Charge max kg. 400.

- **MG455 03N** • l. 1316 / p. 794 / h. 1013
Carrello con tre sponde in rete. Ruote diam.150 in gomma (2 fisse e 2 girevoli) Portata max. carrello kg. 300
Trolley with 3 wire mesh closed edges. Rubber wheels Ø 150 (2 rigid and 2 swivel casters). Maximum load capacity 300 kg | Desserte avec trois cotés grillés. Diam 150, roues en caoutchouc (2 fixes et 2 pivotantes). Charge max kg. 300.



- **MG455 04** • l. 1316 / p. 794 / h. 1013
Carrello con quattro sponde in rete. Ruote diam.150 in gomma super elastica antistrada (2 fisse e 2 girevoli c/freno) Portata max. carrello kg. 400
Trolley with 4 wire mesh closed edges. Super-elastic anti-trace rubber wheels Ø 150 (2 rigid and 2 swivel casters with brake). Maximum load capacity 400 kg | Desserte avec quatre cotés grillés. Diam 150, roues super élastique non tachant (2 fixes et 2 pivotantes avec frein). Charge max kg. 400.

- **MG455 04N** • l. 1316 / p. 794 / h. 1013
Carrello con quattro sponde in rete. Ruote diam.150 in gomma (2 fisse e 2 girevoli) Portata max. carrello kg. 300
Trolley with 4 wire mesh closed edges. Rubber wheels Ø 150 (2 rigid and 2 swivel casters). Maximum load capacity 300 kg | Desserte avec quatre cotés grillés. Diam 150, roues en caoutchouc (2 fixes et 2 pivotantes). Charge max kg. 300.



- **MG455 05** • l. 1316 / p. 794 / h. 1013
Carrello con 2 sponde in rete e piano centrale in lamiera. Ruote diam.150 in gomma super elastica antistrada (2 fisse e 2 girevoli c/freno) Portata max. carrello kg. 400
Trolley with 2 wire mesh closed edges and 1 central metal sheet shelf. Super-elastic anti-trace rubber wheels Ø 150 (2 rigid and 2 swivel casters with brake). Maximum load capacity 400 kg | Desserte avec deux cotés grillés et étagère centrale en tôle. Diam 150, roues super élastique non tachant (2 fixes et 2 pivotantes avec frein). Charge max kg. 400

- **MG455 05N** • l. 1316 / p. 794 / h. 1013
Carrello con 2 sponde in rete e piano centrale in lamiera. Ruote diam.150 in gomma (2 fisse e 2 girevoli) Portata max. carrello kg. 300
Trolley with 2 wire mesh closed edges and 1 central metal sheet shelf. Rubber wheels Ø 150 (2 rigid and 2 swivel casters). Maximum load capacity 300 kg | Desserte avec deux cotés grillés et étagère centrale en tôle. Diam 150, roues en caoutchouc (2 fixes et 2 pivotantes). Charge max kg. 300





- **MG455 05L** • l. 1316 / p. 794 / h. 1013
Carrello con 2 sponde in rete con piano centrale in legno. Ruote diam.150 in gomma super elastica antitraccia (2 fisse e 2 girevoli c/freno) Portata max. carrello kg. 400
Trolley with 2 wire mesh closed edges and 1 central wooden shelf. Super-elastic anti-trace rubber wheels Ø 150 (2 rigid and 2 swivel casters with brake). Maximum load capacity 400 kg | Desserte avec deux cotés grillés et étagère centrale en bois. Diam 150, roues super élastique non tachant (2 fixes et 2 pivotantes avec frein). Charge max kg. 400

- **MG455 05LN** • l. 1316 / p. 794 / h. 1013
Carrello con 2 sponde in rete con piano centrale in lamiera. Ruote diam.150 in gomma (2 fisse e 2 girevoli) Portata max. carrello kg. 300
Trolley with 2 wire mesh closed edges and 1 central wooden shelf. Rubber wheels Ø 150 (2 rigid and 2 swivel casters). Maximum load capacity 300 kg | Desserte avec deux cotés grillés et étagère centrale en bois. Diam 150, roues en caoutchouc (2 fixes et 2 pivotantes). Charge max kg. 300.

- **MG455 06** • l. 1316 / p. 794 / h. 1013
Carrello con 3 sponde in rete e piano centrale in lamiera. Ruote diam.150 in gomma super elastica antitraccia (2 fisse e 2 girevoli c/freno) Portata max. carrello kg. 400
Trolley with 3 wire mesh closed edges and 1 central metal-sheet shelf. Super-elastic anti-trace rubber wheels Ø 150 (2 rigid and 2 swivel casters with brake). Maximum load capacity 400 kg | Desserte avec trois cotés grillés et étagère centrale en tôle. Diam 150, roues super élastique non tachant (2 fixes et 2 pivotantes avec frein). Charge max kg. 400

- **MG455 06N** • l. 1316 / p. 794 / h. 1013
Carrello con 3 sponde in rete e piano centrale in lamiera. Ruote diam.150 in gomma (2 fisse e 2 girevoli) Portata max. carrello kg. 300
Trolley with 3 wire mesh closed edges and 1 central metal-sheet shelf. Rubber wheels Ø 150 (2 rigid and 2 swivel casters). Maximum load capacity 300 kg | Desserte avec trois cotés grillés et étagère centrale en tôle. Diam 150, roues en caoutchouc (2 fixes et 2 pivotantes). Charge max kg. 300.



- **MG455 06L** • l. 1316 / p. 794 / h. 1013
Carrello con 3 sponde in rete e piano centrale in legno. Ruote diam.150 in gomma super elastica antitraccia (2 fisse e 2 girevoli c/freno) Portata max. carrello kg. 400
Trolley with 3 wire mesh closed edges and 1 central wooden shelf. Super-elastic anti-trace rubber wheels Ø 150 (2 rigid and 2 swivel casters with brake). Maximum load capacity 400 kg | Desserte avec trois cotés grillés et étagère centrale en bois. Diam 150, roues super élastique non tachant (2 fixes et 2 pivotantes avec frein). Charge max kg. 400.

- **MG455 06LN** • l. 1316 / p. 794 / h. 1013
Carrello con 3 sponde in rete e piano centrale in lamiera. Ruote diam.150 in gomma (2 fisse e 2 girevoli) Portata max. carrello kg. 300
Trolley with 3 wire mesh closed edges and 1 central wooden shelf. Rubber wheels Ø 150 (2 rigid and 2 swivel casters). Maximum load capacity 300 kg | Desserte avec trois cotés grillés et étagère centrale en bois. Diam 150, roues en caoutchouc (2 fixes et 2 pivotantes). Charge max kg. 300.



- **MG455 07** • l. 1316 / p. 794 / h. 1013
Carrello con 2 sponde aperte con piano centrale in lamiera. Ruote diam.150 in gomma super elastica antitraccia (2 fisse e 2 girevoli c/freno) Portata max. carrello kg. 400
Trolley with 2 open edges and 1 central metal-sheet shelf. Super-elastic anti-trace rubber wheels Ø 150 (2 rigid and 2 swivel casters with brake). Maximum load capacity 400 kg | Desserte avec deux cotés ouvertes et étagère centrale en tôle. Diam 150, roues super élastique non tachant (2 fixes et 2 pivotantes avec frein). Charge max kg. 400.

- **MG455 07N** • l. 1316 / p. 794 / h. 1013
Carrello con 2 sponde aperte con piano centrale in lamiera. Ruote diam.150 in gomma (2 fisse e 2 girevoli) Portata max. carrello kg. 300
Trolley with 2 open edges and 1 central metal-sheet shelf. Rubber wheels Ø 150 (2 rigid and 2 swivel casters). Maximum load capacity 300 kg | Desserte avec trois cotés ouvertes et étagère centrale en tôle. Diam 150, roues en caoutchouc (2 fixes et 2 pivotantes). Charge max kg.300.



- **MG455 07L** • l. 1316 / p. 794 / h. 1013
Carrello con 2 sponde aperte con piano centrale in legno. Ruote diam.150 in gomma super elastica antitraccia (2 fisse e 2 girevoli c/freno) Portata max. carrello kg. 400
Trolley with 2 open edges and 1 central wooden shelf. Super-elastic anti-trace rubber wheels Ø 150 (2 rigid and 2 swivel casters with brake). Maximum load capacity 400 kg | Desserte avec deux cotés ouvertes et étagère centrale en bois. Diam 150, roues super élastique non tachant (2 fixes et 2 pivotantes avec frein). Charge max kg. 400.

- **MG455 07LN** • l. 1316 / p. 794 / h. 1013
Carrello con 2 sponde aperte con piano centrale in lamiera. Ruote diam.150 in gomma (2 fisse e 2 girevoli) Portata max. carrello kg. 300
Trolley with 2 open edges and 1 central metal-sheet shelf. Rubber wheels Ø 150 (2 rigid and 2 swivel casters). Maximum load capacity 300 kg | Desserte avec deux cotés ouvertes et étagère centrale en bois. Diam 150, roues en caoutchouc (2 fixes et 2 pivotantes). Charge max kg. 300.



Componenti per carrelli MG 455

components | composants



- **MG455B** • l. 1316 / p. 794 / h. 220
Base c/ruote diam.150 in gomma super elastica antitraccia (2 fisse e 2 girevoli c/freno) Portata kg. 400
Wheeled base with super-elastic anti-trace rubber wheels Ø 150 (2 rigid and 2 swivel casters with brake). Maximum load capacity 400 kg | Base sur roues Diam 150, roues super élastique non tachant (2 fixes et 2 pivotantes avec frein). Charge max kg. 400.



- **MG455N** • l. 1316 / p. 794 / h. 220
Base c/ruote diam.150 in gomma (2 fisse e 2 girevoli) Portata kg. 300
Wheeled base with rubber wheels Ø 150 (2 rigid and 2 swivel casters). Maximum load capacity 400 kg | Base sur roues Diam 150, roues en caoutchouc (2 fixes et 2 pivotantes). Charge max kg.300.



- **MG455 PR**
Protezione per sponda H 123 mm
Edge protection H 123 mm | Protection pour bord H 123 mm



- **MG455 PRA**
Protezione per sponda H 603 mm
Edge protection H 603 mm | Protection pour bord H 603 mm




- **MG455 SLC**
Sponda laterale con rete
Side edge with wire mesh | Côté grillé

- **MG455 SLC2**
Coppia di sponde laterali con rete
Side edges with wire mesh (one pair) | Pairs de bords latérales grillés




- **MG455 SLCA**
Sponda laterale senza rete
Edge without wire mesh | Bord latérale sans grillé

- **MG455 SLCA2**
Coppia di sponde laterali senza rete.
Edges without wire mesh (one pair) | Pairs de bords latérales



- **MG455 SLL**
Sponda posteriore in rete.
Rear edge with wire mesh | Bord postérieure grillé



- **MG455 SLLE**
Sponda anteriore estraibile in rete.
Front edge extractable edge with wire mesh | Bord antérieur extractible grillé



- **MGPS 455**
Piano in lamiera
Metal-sheet shelf | Étagère en tôle
Portata max | *maximum load capacity | charge maximale* 100 kg



- **MGPS 455L**
Piano in legno
Wooden shelf | Étagère en bois
Portata max | *maximum load capacity | charge maximale* 80 kg



- **MGPSV 455L**
Vasca in legno
Wooden tank | Étagère avec rebord en bois
Portata max | *maximum load capacity | charge maximale* 80 kg

Carrelli con rete serie NET - serie 460

Trolleys with wire mesh, NET line - Series MG 460 | Dessertes grillagés ligne NET - Série MG 460



- **MG460 01** • l. 1116 / p. 694 / h. 1500
Carrello con 2 sponde aperte e 2 piani in lamiera. Ruote diam. 150 in gomma super elastica antitraccia (2 fisse e 2 girevoli c/freno) Portata max. carrello kg. 400
Trolley with 2 open edges and 2 metal-sheet shelves. Super-elastic anti-trace rubber wheels Ø 150 (2 rigid and 2 swivel casters with brake). Trolley maximum load capacity: 400 kg | Desserte avec deux cotés ouvertes et 02 étagères en tôle. Diam 150, roues super élastique non tachant (2 fixes et 2 pivotantes avec frein). Charge max kg. 400.

- **MG460 01N** • l. 1116 / p. 694 / h. 1500
Carrello con 2 sponde aperte e 2 piani in lamiera. Ruote diam. 150 in gomma (2 fisse e 2 girevoli) Portata max. carrello kg. 300
Trolley with 2 open edges and 2 metal-sheet shelves. Rubber wheels Ø 150 (2 rigid and 2 swivel casters). Trolley maximum load capacity: 300 kg | Desserte avec deux cotés ouvertes et 02 étagères en tôle. Diam 150, roues en caoutchouc (2 fixes et 2 pivotantes). Charge max kg. 300.

- **MG460 02** • l. 1116 / p. 694 / h. 1500
Carrello con 2 sponde in rete e 2 piani in lamiera. Ruote diam. 150 in gomma super elastica antitraccia (2 fisse e 2 girevoli c/freno) Portata max. carrello kg. 400
Trolley with 2 wire mesh edges and 2 metal-sheet shelves. Super-elastic anti-trace rubber wheels Ø 150 (2 rigid and 2 swivel casters with brake). Trolley maximum load capacity: 400 kg | Desserte avec deux cotés grillés et deux étagères en tôle. Diam 150, roues super élastique non tachant (2 fixes et 2 pivotantes avec frein). Charge max kg. 400.

- **MG460 02N** • l. 1116 / p. 694 / h. 1500
Carrello con 2 sponde in rete e 2 piani in lamiera. Ruote diam. 150 in gomma (2 fisse e 2 girevoli) Portata max. carrello kg. 300
Trolley with 2 wire mesh edges and 2 metal-sheet shelves. Rubber wheels Ø 150 (2 rigid and 2 swivel casters). Trolley maximum load capacity: 300 kg | Desserte avec deux cotés grillés et deux étagères en tôle. Diam 150, roues en caoutchouc (2 fixes et 2 pivotantes). Charge max kg. 300.



- **MG460 01L** • l. 1116 / p. 694 / h. 1500
Carrello con 2 sponde aperte e 2 piani in legno. Ruote diam. 150 in gomma super elastica antitraccia (2 fisse e 2 girevoli c/freno) Portata max. carrello kg. 400
Trolley with 2 open edges and 2 wooden shelves. Super-elastic anti-trace rubber wheels Ø 150 (2 rigid and 2 swivel casters with brake). Trolley maximum load capacity: 400 kg | Desserte avec deux cotés ouvertes et 2 étagères en bois. Diam 150, roues super élastique non tachant (2 fixes et 2 pivotantes avec frein). Charge max kg. 400.

- **MG460 01LN** • l. 1116 / p. 694 / h. 1500
Carrello con 2 sponde aperte e 2 piani in legno. Ruote diam. 150 in gomma (2 fisse e 2 girevoli) Portata max. carrello kg. 300
Trolley with 2 open edges and 2 wooden shelves. Rubber wheels Ø 150 (2 rigid and 2 swivel casters). Trolley maximum load capacity: 300kg | Desserte avec deux cotés ouvertes et 2 étagères en bois. Diam 150, roues en caoutchouc (2 fixes et 2 pivotantes). Charge max kg. 300.



- **MG460 02L** • l. 1116 / p. 694 / h. 1500
Carrello con 2 sponde in rete e 2 piani in legno. Ruote diam. 150 in gomma super elastica antitraccia (2 fisse e 2 girevoli c/freno) Portata max. carrello kg. 400
Trolley with 2 wire mesh edges and 2 wooden shelves. Super-elastic anti-trace rubber wheels Ø 150 (2 rigid and 2 swivel casters with brake). Trolley maximum load capacity: 400 kg | Desserte avec deux cotés grillés et deux étagères en bois. Diam 150, roues super élastique non tachant (2 fixes et 2 pivotantes avec frein). Charge max kg. 400.

- **MG460 02LN** • l. 1116 / p. 694 / h. 1500
Carrello con 2 sponde in rete e 2 piani in legno. Ruote diam. 150 in gomma (2 fisse e 2 girevoli) Portata max. carrello kg. 300
Trolley with 2 wire mesh edges and 2 wooden shelves. Rubber wheels Ø 150 (2 rigid and 2 swivel casters). Trolley maximum load capacity: 300 kg | Desserte avec deux cotés grillés et deux étagères en bois. Diam 150, roues en caoutchouc (2 fixes et 2 pivotantes). Charge max kg. 300.



- **MG460 03** • l. 1116 / p. 694 / h. 1500
Carrello con 3 sponde in rete e 2 piani in lamiera.
Ruote diam. 150 in gomma super elastica antitraccia (2 fisse e 2 girevoli c/freno) Portata max. carrello kg. 400
*Trolley with 3 wire mesh edges and 2 metal-sheet shelves.
Super-elastic anti-trace rubber wheels Ø 150 (2 rigid and 2 swivel casters with brake). Trolley maximum load capacity: 400 kg | Desserte avec trois cotés grillés et deux étagères en tôle. Diam 150, roues super élastique non tachant (2 fixes et 2 pivotantes avec frein). Charge max kg.400.*

- **MG460 03N** • l. 1116 / p. 694 / h. 1500
Carrello con 3 sponde in rete e 2 piani in lamiera.
Ruote diam. 150 in gomma (2 fisse e 2 girevoli)
Portata max. carrello kg. 300
*Trolley with 3 wire mesh edges and 2 metal-sheet shelves.
Rubber wheels Ø 150 (2 rigid and 2 swivel casters).
Trolley maximum load capacity: 300 kg |
Desserte avec trois cotés grillés et deux étagères en tôle.
Diam 150, roues en caoutchouc (2 fixes et 2 pivotantes).
Charge max kg.300.*

- **MG460 04** • l. 1116 / p. 694 / h. 1500
Carrello con 4 sponde in rete. Ruote diam. 150 in gomma super elastica antitraccia (2 fisse e 2 girevoli c/freno) Portata max. carrello kg. 400
Trolley with 4 wire mesh edges. Super-elastic anti-trace rubber wheels Ø 150 (2 rigid and 2 swivel casters with brake). Trolley maximum load capacity: 400 kg | Desserte avec quatre cotés grillés. Diam 150, roues super élastique non tachant (2 fixes et 2 pivotantes avec frein). Charge max kg.400.

- **MG460 04N** • l. 1116 / p. 694 / h. 1500
Carrello con 4 sponde in rete.
Ruote diam. 150 in gomma (2 fisse e 2 girevoli)
Portata max. carrello kg. 300
*Trolley with 4 wire mesh edges. Rubber wheels Ø 150 (2 rigid and 2 swivel casters with brake).
Trolley maximum load capacity: 300 kg |
Desserte avec quatre cotés grillés. Diam 150, roues en caoutchouc (2 fixes et 2 pivotant). Charge max kg. 300.*



- **MG460 03L** • l. 1116 / p. 694 / h. 1500
Carrello con 3 sponde in rete e 2 piani in legno.
Ruote diam. 150 in gomma super elastica antitraccia (2 fisse e 2 girevoli c/freno) Portata max. carrello kg. 400
*Trolley with 3 wire mesh edges and 2 wooden shelves.
Super-elastic anti-trace rubber wheels Ø 150 (2 rigid and 2 swivel casters with brake).
Trolley maximum load capacity: 400 kg |
Desserte avec trois cotés grillés et deux étagères en bois.
Diam 150, roues super élastique non tachant (2 fixes et 2 pivotantes avec frein). Charge max kg.400.*

- **MG460 03LN** • l. 1116 / p. 694 / h. 1500
Carrello con 3 sponde in rete e 2 piani in legno.
Ruote diam. 150 in gomma (2 fisse e 2 girevoli)
Portata max. carrello kg. 300
*Trolley with 3 wire mesh edges and 2 wooden shelves. Rubber wheels Ø 150 (2 rigid and 2 swivel casters).
Trolley maximum load capacity: 300 kg |
Desserte avec trois cotés grillés et deux étagères en bois.
Diam 150, roues en caoutchouc (2 fixes et 2 pivotantes).
Charge max kg.300.*



Componenti per carrelli MG 460


components | composants




- **MG460B** • l. 1116 / p. 694 / h. 220
Base c/ruote diam.150 in gomma super elastica antitraccia (2 fisse e 2 girevoli c/freno)
Portata kg. 400
Wheeled base with super-elastic anti-trace rubber wheels Ø 150 (2 rigid and 2 swivel casters with brake). Maximum load capacity 400 kg | Base sur roues Diam 150, roues super élastique non tachant (2 fixes et 2 pivotantes avec frein). Charge max kg. 400.




- **MG460N** • l. 1116 / p. 694 / h. 220
Base con ruote diam.150 in gomma (2 fisse e 2 girevoli) Portata kg. 300
Wheeled base with rubber wheels Ø 150 (2 rigid and 2 swivel casters). Maximum load capacity 400 kg | Base sur roues Diam 150, roues en caoutchouc (2 fixes et 2 pivotantes). Charge max kg.300.




- **MG460 SLCA2**
Coppia di sponde laterali senza rete
Side edges without wire mesh (one pair) | Pair de bords latérales sans grillés



- **MG460 SLC2**
Coppia di sponde laterali con rete
Side edges with wire mesh (one pair) | Pair de bords latérales grillés



- **MG460 SLL**
Sponda posteriore in rete
Rear edge with wire mesh | Bord postérieure grillé



- **MG460 SLLE**
Sponda anteriore in rete estraibile
Extractable front edge with wire edge | Bord antérieur extractible grillé



- **MGPS 460**
Piano in lamiera
Metal-sheet shelf | Étagère en tôle
Portata max | *maximum load capacity* | *charge maximale* 100 kg



- **MGPS 460L**
Piano in legno
Wooden shelf | Étagère en bois
Portata max | *maximum load capacity* | *charge maximale* 80 kg



- **MGPSV 460L**
Vasca in legno
Wooden tank | Étagère avec rebord en bois
Portata max | *maximum load capacity* | *charge maximale* 80 kg



- **MG 460 MLC**
Maniglia per sponda
Handle for edge | Poignet pour bord

Carrelli con rete serie NET - serie 465

Trolleys with wire mesh, NET line - Series MG 465 | Dessertes grillagés ligne NET - Série MG 465



- **MG465 01** • l. 1316 / p. 794 / h. 1500
Carrello con 2 sponde aperte e 2 piani in lamiera.
Ruote diam. 150 in gomma super elastica antitraccia (2 fisse e 2 girevoli c/freno) Portata max. carrello kg. 400
*Trolley with 2 open edges and 2 metal-sheet shelves.
Super-elastic anti-trace rubber wheels Ø 150 (2 rigid and 2 swivel casters with brake). Trolley maximum load capacity: 400kg | Desserte avec deux cotés ouvertes et 2 étagères en tôle.
Diam 150, roues super élastique non tachant (2 fixes et 2 pivotantes avec frein). Charge max kg.400.*

- **MG465 01N** • l. 1316 / p. 794 / h. 1500
Carrello con 2 sponde aperte e 2 piani in lamiera.
Ruote diam. 150 in gomma (2 fisse e 2 girevoli)
Portata max. carrello kg. 300
*Trolley with 2 open edges and 2 metal-sheet shelves.
Rubber wheels Ø 150 (2 rigid and 2 swivel casters).
Trolley maximum load capacity: 300 kg |
Desserte avec deux cotés ouvertes et 02 étagères en tôle.
Diam 150, roues en caoutchouc (2 fixes et 2 pivotantes).
Charge max kg.300.*

- **MG465 02** • l. 1316 / p. 794 / h. 1500
Carrello con 2 sponde in rete e 2 piani in lamiera.
Ruote diam. 150 in gomma super elastica antitraccia (2 fisse e 2 girevoli c/freno) Portata max. carrello kg. 400
*Trolley with 2 wire mesh edges and 2 metal-sheet shelves.
Super-elastic anti-trace rubber wheels Ø 150 (2 rigid and 2 swivel casters with brake).
Trolley maximum load capacity: 400 kg |
Desserte avec deux cotés grillés et deux étagères en tôle.
Diam 150, roues super élastique non tachant (2 fixes et 2 pivotantes avec frein). Charge max kg. 400.*

- **MG465 02N** • l. 1316 / p. 794 / h. 1500
Carrello con 2 sponde in rete e 2 piani in lamiera.
Ruote diam. 150 in gomma (2 fisse e 2 girevoli)
Portata max. carrello kg. 300
*Trolley with 2 wire mesh edges and 2 metal-sheet shelves.
Rubber wheels Ø 150 (2 rigid and 2 swivel casters).
Trolley maximum load capacity: 300 kg |
Desserte avec deux cotés grillés et deux étagères en tôle.
Diam 150, roues en caoutchouc (2 fixes et 2 pivotantes).
Charge max kg.300.*



- **MG465 01L** • l. 1316 / p. 794 / h. 1500
Carrello con 2 sponde aperte e 2 piani in legno.
Ruote diam. 150 in gomma super elastica antitraccia (2 fisse e 2 girevoli c/freno)
Portata max. carrello kg. 400
*Trolley with 2 open edges and 2 wooden shelves.
Super-elastic anti-trace rubber wheels Ø 150 (2 rigid and 2 swivel casters with brake). Trolley maximum load capacity: 400 kg | Desserte avec deux cotés ouvertes et 02 étagères en bois. Diam 150, roues super élastique non tachant (2 fixes et 2 pivotantes avec frein).
Charge max kg.400.*

- **MG465 01LN** • l. 1316 / p. 794 / h. 1500
Carrello con 2 sponde aperte e 2 piani in legno.
Ruote diam. 150 in gomma (2 fisse e 2 girevoli)
Portata max. carrello kg. 300
*Trolley with 2 open edges and 2 wooden shelves. Rubber wheels Ø 150 (2 rigid and 2 swivel casters).
Trolley maximum load capacity: 300kg |
Desserte avec deux cotés ouvertes et 2 étagères en bois.
Diam 150, roues en caoutchouc (2 fixes et 2 pivotantes).
Charge max kg.300.*



- **MG465 02L** • l. 1316 / p. 794 / h. 1500
Carrello con 2 sponde in rete e 2 piani in legno.
Ruote diam. 150 in gomma super elastica antitraccia (2 fisse e 2 girevoli c/freno) Portata max. carrello kg. 400
*Trolley with 2 wire mesh edges and 2 wooden shelves.
Super-elastic anti-trace rubber wheels Ø 150 (2 rigid and 2 swivel casters with brake).
Trolley maximum load capacity: 400 kg |
Desserte avec deux cotés grillés et deux étagères en bois.
Diam 150, roues super élastique non tachant (2 fixes et 2 pivotantes avec frein). Charge max kg. 400.*

- **MG465 02LN** • l. 1316 / p. 794 / h. 1500
Carrello con 2 sponde in rete e 2 piani in legno.
Ruote diam. 150 in gomma (2 fisse e 2 girevoli)
Portata max. carrello kg. 300
*Trolley with 2 wire mesh edges and 2 wooden shelves.
Rubber wheels Ø 150 (2 rigid and 2 swivel casters).
Trolley maximum load capacity: 300 kg |
Desserte avec deux cotés grillés et deux étagères en bois.
Diam 150, roues en caoutchouc (2 fixes et 2 pivotantes).
Charge max kg. 300.*



- **MG465 03** • 1.1316 / p. 794 / h. 1500
Carrello con 3 sponde in rete e 2 piani in lamiera.
Ruote diam. 150 in gomma super elastica antitraccia (2 fisse e 2 girevoli c/freno) Portata max. carrello kg. 400
*Trolley with 3 wire mesh edges and 2 metal-sheet shelves. Super-elastic anti-trace rubber wheels Ø 150 (2 rigid and 2 swivel casters with brake).
Trolley maximum load capacity: 400 kg |
Desserte avec trois cotés grillés et deux étagères en tôle.
Diam 150, roues super élastique non tachant (2 fixes et 2 pivotantes avec frein). Charge max kg.400.*

- **MG465 03N** • 1.1316 / p. 794 / h. 1500
Carrello con 3 sponde in rete e 2 piani in lamiera.
Ruote diam. 150 in gomma (2 fisse e 2 girevoli)
Portata max. carrello kg. 300
*Trolley with 3 wire mesh edges and 2 metal-sheet shelves. Rubber wheels Ø 150 (2 rigid and 2 swivel casters).
Trolley maximum load capacity: 300 kg |
Desserte avec trois cotés grillés et deux étagères en tôle.
Diam 150, roues en caoutchouc (2 fixes et 2 pivotantes). Charge max kg.300.*

- **MG465 04** • 1.1316 / p. 794 / h. 1500
Carrello con 4 sponde in rete. Ruote diam. 150 in gomma super elastica antitraccia (2 fisse e 2 girevoli c/freno). Portata max. carrello kg. 400
*Trolley with 4 wire mesh edges. Super-elastic anti-trace rubber wheels Ø 150 (2 rigid and 2 swivel casters with brake). Trolley maximum load capacity: 400 kg |
Desserte avec quatre cotés grillés. Diam 150, roues super élastique non tachant (2 fixes et 2 pivotantes avec frein). Charge max kg.400*

- **MG465 04N** • 1.1316 / p. 794 / h. 1500
Carrello con 4 sponde in rete. Ruote diam. 150 in gomma (2 fisse e 2 girevoli). Portata max. carrello kg. 300
*Trolley with 4 wire mesh edges. Rubber wheels Ø 150 (2 rigid and 2 swivel casters with brake).
Trolley maximum load capacity: 300 kg |
Desserte avec quatre cotés grillés. Diam 150, roues en caoutchouc (2 fixes et 2 pivotantes). Charge max kg.300.*



- **MG465 03L** • 1.1316 / p. 794 / h. 1500
Carrello con 3 sponde in rete e 2 piani in legno. Ruote diam. 150 in gomma super elastica antitraccia (2 fisse e 2 girevoli c/freno) Portata max. carrello kg. 400
*Trolley with 3 wire mesh edges and 2 wooden shelves. Super-elastic anti-trace rubber wheels Ø 150 (2 rigid and 2 swivel casters with brake).
Trolley maximum load capacity: 400 kg |
Desserte avec trois cotés grillés et deux étagères en bois.
Diam 150, roues super élastique non tachant (2 fixes et 2 pivotantes avec frein). Charge max kg. 400.*

- **MG465 03LN** • 1.1316 / p. 794 / h. 1500
Carrello con 3 sponde in rete e 2 piani in legno.
Ruote diam. 150 in gomma (2 fisse e 2 girevoli)
Portata max. carrello kg. 300
*Trolley with 3 wire mesh edges and 2 wooden shelves. Rubber wheels Ø 150 (2 rigid and 2 swivel casters).
Trolley maximum load capacity: 300 kg |
Desserte avec trois cotés grillés et deux étagères en bois.
Diam 150, roues en caoutchouc (2 fixes et 2 pivotantes). Charge max kg.300.*



Componenti per carrelli MG 465

components | composants



- **MG455B** • l. 1316 / p. 794 / h. 220
Base c/ruote diam.150 in gomma super elastica antitraccia (2 fisse e 2 girevoli c/freno)
Portata kg. 400
Wheeled base with super-elastic anti-trace rubber wheels Ø 150 (2 rigid and 2 swivel casters with brake). Maximum load capacity 400 kg | Base sur roues Diam 150, roues super élastique non tachant (2 fixes et 2 pivotantes avec frein). Charge max kg. 400.




- **MG455N** • l. 1316 / p. 794 / h. 220
Base con ruote diam.150 in gomma (2 fisse e 2 girevoli) Portata kg. 300
Wheeled base with rubber wheels Ø 150 (2 rigid and 2 swivel casters). Maximum load capacity 400 kg | Base sur roues Diam 150, roues en caoutchouc (2 fixes et 2 pivotantes). Charge max kg.300.




- **MGPS 455**
Piano in lamiera
Metal-sheet shelf | Étagère en tôle
Portata max | maximum load capacity | charge maximale 100 kg



- **MGPS 455L**
Piano in legno
Wooden shelf | Étagère en bois
Portata max | maximum load capacity | charge maximale 80 kg



- **MG465 SLCA2**
Coppia di sponde laterali senza rete
Side edges without wire mesh (one pair) | Pair de bords latérales sans grillés




- **MG465 SLC2**
Coppia di sponde laterali con rete
Side edges with wire mesh (one pair) | Pair de bords latérales grillés




- **MGPSV 455L**
Vasca in legno
Wooden tank | Étagère avec rebord en bois
Portata max | maximum load capacity | charge maximale 80 kg



- **MG 465 MLC**
Maniglia per sponda
Handle for edge | Poignet pour bord



- **MG465 SLL**
Sponda posteriore in rete
Rear edge with wire mesh | Bord postérieure grillé



- **MG465 SLLE**
Sponda anteriore in rete estraibile
Extractable front edge with wire edge | Bord antérieur extractible grillé

Carrelli serie 470

Trolley series 470 | Dessertes série 470

Una linea di carrelli componibili, utili nelle movimentazioni di materiali in laboratori e magazzini. I ripiani in legno sono incastrati all'interno della struttura metallica.

I carrelli sono disponibili in due versioni con differenti tipologie di ruote.

> **Ruote diam. mm 150**

fornite 2 girevoli con freno, 2 fisse in gomma superelastica antitraccia.

Portata kg 400

> **Ruote diam. mm 150**

fornite 2 girevoli e 2 fisse in gomma.

Portata kg 300

A line of modular trolleys, useful for displacing materials in laboratories and warehouses. The wooden shelves are fitted into a metallic structure.

The trolleys come available in two versions with different kinds of wheels.

> **Wheels diam. 150 mm**

equipped with 2 revolving wheels with break, and 2 fixed wheels. superelastic anti-skid rubber. Load capacity 400 kg

> **Wheels diam. 150 mm**

equipped with 2 revolving wheels and 2 fixed wheels. rubber. load capacity 300 kg

Une ligne de dessertes modulables, utiles pour la manutention des matériaux dans les laboratoires et les entrepôts. Les étagères en bois sont encastrées à l'intérieur de la structure métallique.

Les dessertes sont disponibles en deux versions avec différents types de roues.

> **Roues diam. mm 150**

dont 2 pivotantes à frein, 2 fixes. caoutchouc super-élastique non tachant. charge kg 400

> **Roues diam. mm 150**

dont 2 pivotantes et 2 fixes. En caoutchouc. Charge kg 300



- **MG474 A** • l. 850 / p. 500 / h. 865
Carrello con 2 piani in legno. Ruote diam. 150 in gomma super elastica antitraccia (2 fisse e 2 girevoli c/freno)
Portata max. piano kg. 100. Portata max. carrello kg. 400
Trolley with 2 wooden shelves. Super-elastic anti-trace rubber wheels Ø 150 (2 rigid and 2 swivel casters with brake). Shelf maximum load capacity: 100 kg / Trolley maximum load capacity: 400kg | Desserte avec 2 étagères en bois. Diam 150, roues super élastique non tachant (2 fixes et 2 pivotantes avec frein). Charge max pour 100 kg. Charge max kg.400.

- **MG474 AN** • l. 850 / p. 500 / h. 865
Carrello con 2 piani in legno. Ruote diam. 150 in gomma (2 fisse e 2 girevoli) Portata max. piano kg. 100.
Portata max. carrello kg. 300
Trolley with 2 wooden shelves. Rubber wheels Ø 150 (2 rigid and 2 swivel casters). Shelf maximum load capacity: 100 kg Trolley maximum load capacity: 300 kg | Desserte avec 02 étagères en bois. Diam 150, roues en caoutchouc (2 fixes et 2 pivotantes). Charge max pour étagère 100kg. Charge max kg. 300.

- **MG474** • l. 850 / p. 500 / h. 865
Carrello con 3 piani in legno. Ruote diam. 150 in gomma super elastica antitraccia (2 fisse e 2 girevoli c/freno)
Portata max. piano kg. 100. Portata max. carrello kg. 400
Trolley with 3 wooden shelves. Super-elastic anti-trace rubber wheels Ø 150 (2 rigid and 2 swivel casters with brake). Shelf maximum load capacity: 100 kg / Trolley maximum load capacity: 400 kg | Desserte avec 3 étagères en bois. Diam 150, roues super élastique non tachant (2 fixes et 2 pivotantes avec frein). Charge max pour 100 kg. Charge max kg. 400.

- **MG474 N** • l. 850 / p. 500 / h. 865
Carrello con 3 piani in legno. Ruote diam. 150 in gomma (2 fisse e 2 girevoli) Portata max. piano kg. 100.
Portata max. carrello kg. 300
Trolley with 3 wooden shelves. Rubber wheels Ø 150 (2 rigid and 2 swivel casters). Shelf maximum load capacity: 100 kg Trolley maximum load capacity: 300 kg | Desserte avec 3 étagères en bois. Diam 150, roues en caoutchouc (2 fixes et 2 pivotantes). Charge max pour étagère 100kg. Charge max kg.300.



- **MG475 A** • l. 1000 / p. 600 / h. 865
Carrello con 2 piani in legno. Ruote diam. 150 in gomma super elastica antitraccia (2 fisse e 2 girevoli c/freno)
Portata max. piano kg. 100. Portata max. carrello kg. 400
Trolley with 2 wooden shelves. Super-elastic anti-trace rubber wheels Ø 150 (2 rigid and 2 swivel casters with brake). Shelf maximum load capacity: 100 kg Trolley maximum load capacity: 400 kg | Desserte avec 2 étagères en bois. Diam 150, roues super élastique non tachant (2 fixes et 2 pivotantes avec frein). Charge max pour 100 kg. Charge max kg.400.

- **MG475 AN** • l. 1000 / p. 600 / h. 865
Carrello con 2 piani in legno. Ruote diam. 150 in gomma (2 fisse e 2 girevoli) Portata max. piano kg. 100.
Portata max. carrello kg. 300
Trolley with 2 wooden shelves. Rubber wheels Ø 150 (2 rigid and 2 swivel casters). Shelf maximum load capacity: 100 kg / Trolley maximum load capacity: 300 kg | Desserte avec 03 étagères en bois. Diam 150, roues super élastique non tachant (2 fixes et 2 pivotantes avec frein). Charge max pour 100 kg. Charge max kg. 400.



- **MG475** • l. 1000 / p. 600 / h. 865
Carrello con 3 piani in legno. Ruote diam. 150 in gomma super elastica antitraccia (2 fisse e 2 girevoli c/freno)
Portata max. piano kg. 100. Portata max. carrello kg. 400
Trolley with 3 wooden shelves. Super-elastic anti-trace rubber wheels Ø 150 (2 rigid and 2 swivel casters with brake). Shelf maximum load capacity: 100 kg Trolley maximum load capacity: 400 kg | Desserte avec 3 étagères en bois. Diam 150, roues super élastique non tachant (2 fixes et 2 pivotantes avec frein). Charge max pour 100 kg. Charge max kg.400.

- **MG475 N** • l. 1000 / p. 600 / h. 865
Carrello con 3 piani in legno. Ruote diam. 150 in gomma (2 fisse e 2 girevoli) Portata max. piano kg. 100.
Portata max. carrello kg. 300
Trolley with 3 wooden shelves. Rubber wheels Ø 150 (2 rigid and 2 swivel casters). Shelf maximum load capacity: 100kg Trolley maximum load capacity: 300kg | Desserte avec 03 étagères en bois. Diam 150, roues en caoutchouc (2 fixes et 2 pivotantes). Charge max pour étagère 100kg. Charge max kg.300.



Carrelli serie Classic componibili

Trolley Classic modular line | Dessertes ligne Classic modulables



- **MG401/A** • 1.600 / p. 450 / h. 800
Carrello componibile a 2 piani. Ruote Ø 80 mm. (2 girevoli, 2 fisse) portata max piano kg. 75, portata max carrello kg. 150. Modular trolley with 2 shelves. Wheels ø 80 mm (2 revolving, 2 fixed). Shelf Capacity kg. 75, Trolley capacity kg. 150 | Desserte modulable à 2 étagères. Roues diam. 80mm (2 pivotantes, 2 fixes) charge max par étagère kg.75, charge max desserte kg. 150



- **MG401** • 1.600 / p. 450 / h. 800
Carrello componibile a 3 piani. Ruote Ø 80 mm. (2 girevoli, 2 fisse) portata max piano kg. 75, portata max carrello kg. 150. Modular trolley with 3 shelves. Wheels ø 80 mm (2 revolving, 2 fixed). Shelf Capacity kg. 75 Trolley capacity kg. 150 | Desserte modulable à 3 étagères. Roues diam. 80 mm (2 pivotantes, 2 fixes) charge max par étagère kg.75, charge max desserte kg. 150



- **MG402/A** • 1.800 / p. 450 / h. 800
Carrello componibile a 2 piani. Ruote Ø 80 mm. (2 girevoli, 2 fisse) portata max piano kg. 65, portata max carrello kg. 200. Modular trolley with 2 shelves. Wheels ø 80 mm (2 revolving, 2 fixed). Shelf Capacity kg. 65, Trolley capacity kg. 200 | Desserte modulable à 2 étagères. Roues diam. 80 mm (2 pivotantes, 2 fixes) charge max par étagère kg.65, charge max desserte kg. 200



- **MG402** • 1.800 / p. 450 / h. 800
Carrello componibile a 3 piani. Ruote Ø 80 mm. (2 girevoli, 2 fisse) portata max piano kg. 65, portata max carrello kg. 200. Modular trolley with 3 shelves. Wheels ø 80 mm (2 revolving, 2 fixed). Shelf Capacity kg. 65, Trolley capacity kg. 200 | Desserte modulable à 3 étagères. Roues diam. 80 mm (2 pivotantes, 2 fixes) charge max par étagère kg.65, charge max desserte kg. 200

- **MG402/F** • 1.800 / p. 450 / h. 800
Carrello componibile a 3 piani con cassetto scorrevole su guide senza cuscinetti. Ruote Ø 80 mm. (2 girevoli, 2 fisse). portata max piano kg. 65, portata max carrello kg. 200 Modular trolley with 3 shelves with sliding drawer on guides without bearings. Wheels ø 80 mm (2 revolving, 2 fixed). Shelf Capacity kg. 65, Trolley capacity kg. 200 | Desserte modulable à 3 étagères avec tiroirs coulissant sur glissières. Sans roulement à bille. Roues diam. 80 mm (2 pivotantes, 2 fixes) charge max par étagère kg.75, charge max desserte kg. 200



- **MG406A** • 1.1000 / p. 450 / h. 800
Carrello componibile a 2 piani. Ruote Ø 80 mm. (2 girevoli, 2 fisse) portata max piano kg. 65, portata max carrello kg. 200. Modular trolley with 2 shelves. Wheels ø 80 mm (2 revolving, 2 fixed). Shelf Capacity kg. 65, Trolley capacity kg. 200 | Desserte modulable à 2 étagères. Roues diam. 80 mm (2 pivotantes, 2 fixes) charge max par étagère kg.65, charge max desserte kg. 200

- **MG406** • 1.1000 / p. 450 / h. 800
Carrello componibile a 3 piani. Ruote Ø 80 mm. (2 girevoli, 2 fisse) portata max piano kg. 65, portata max carrello kg. 200. Modular trolley with 3 shelves. Wheels ø 80 mm (2 revolving, 2 fixed). Shelf Capacity kg. 65, Trolley capacity kg. 200 | Desserte modulable à 3 étagères. Roues diam. 80 mm (2 pivotantes, 2 fixes) charge max par étagère kg.65, charge max desserte kg. 200



Carrelli serie Classic monoblocco

Trolley Classic monobloc line | Dessertes ligne Classic monobloc



- **MG402/C** • 1.800 / p. 450 / h. 800
Carrello monoblocco a 3 piani chiuso da ante a battente con serratura. Ruote Ø 80 mm. (2 girevoli, 2 fisse). Portata max piano kg. 65, portata max carrello kg. 200.
Mono-bloc trolley a 3 shelves closed with swing doors with lock. Wheels Ø 80 mm (2 revolving, 2 fixed). Shelf Capacity kg. 65, Trolley capacity kg. 200 | Desserte monobloc à 3 étagères avec porte battante avec serrure. Roues diam. 80 mm (2 pivotantes, 2 fixes) charge max par étagère kg.65, charge max desserte kg. 200



- **MG405A** • 1.920 / p. 600 / h. 840
Carrello monoblocco con 2 piani. Ruote da Ø 125mm. (2 girevoli e 2 fisse). Portata max piano kg. 100, portata max carrello kg. 300.
Mono-bloc trolley with 2 shelves. Wheels Ø 125 mm (2 revolving and 2 fixed) Shelf Capacity kg. 100, Trolley capacity kg. 300 | Desserte monobloc à 2 étagères. Roues diam. 125 mm (2 pivotantes, 2 fixes) charge max par étagère kg. 100, charge max desserte kg. 300



- **MG402/G** • 1.800 / p. 450 / h. 800
Carrello monoblocco a 3 piani. Ruote Ø 80 mm. (2 girevoli, 2 fisse) portata max piano kg. 65 portata max carrello kg. 200.
Mono-bloc trolley a 3 shelves. Wheels Ø 80 mm (2 revolving, 2 fixed). Shelf Capacity kg. 65, Trolley capacity kg. 200 | Desserte monobloc à 3 étagères. Roues diam. 80 mm (2 pivotantes, 2 fixes) charge max par étagère kg.65, charge max desserte kg. 200



- **MG405** • 1.920 / p. 600 / h. 840
Carrello monoblocco con 3 piani. Ruote da Ø 125mm. (2 girevoli e 2 fisse). Portata max piano kg. 100, portata max carrello kg. 300.
Mono-bloc trolley with 3 shelves. Wheels Ø 125 mm (2 revolving and 2 fixed) Shelf Capacity kg. 100, Trolley capacity kg. 300 | Desserte monobloc à 3 étagères. Roues diam. 125 mm (2 pivotantes, 2 fixes) charge max par étagère kg. 100, charge max desserte kg. 300



- **MG403** • 1.1000 / p. 600 / h. 840
Carrello pesante monoblocco a 3 piani rinforzati. Ruote Ø 125 mm. (2 girevoli, 2 fisse). Portata max piano kg. 140, portata max carrello kg. 420.
Mono-bloc heavy trolley with 3 strengthened shelves. Wheels Ø 125 mm (2 revolving, 2 fixed). Shelf Capacity kg. 140, Trolley capacity kg. 420 | Desserte monobloc à 3 étagères renforcés. Roues diam. 125 mm (2 pivotantes, 2 fixes) charge max par étagère kg. 140, charge max desserte kg. 420

MG 490 Carrelli portacontenitori

Container-holder trolleys | Dessertes porte-accessoires

Una pratica serie di carrelli attrezzabili per rifornire ed allestire il posto di lavoro. Accessoriabili con vari tipi di contenitori, pannelli forati e mensole regolabili nell'inclinazione. Ruote diam. 125 mm in gomma superelastica antistrada (2 fisse e 2 girevoli con freno) Portata kg 300

A practical series of trolleys that can be equipped for the restocking and preparation of the work area. Among the accessories are included various kinds of containers, perforated panels, and adjustable shelves with a variable angle. Wheels: diam. 125 mm superelastic anti-skid: 2 fixed wheels and 2 revolving wheels with break. Load capacity 300 kg

Une gamme pratique de dessertes qui peuvent être équipés pour approvisionner et préparer le lieu de travail. Ils peuvent avoir divers types d'accessoires, des panneaux perforés et des étagères réglables dans l'inclinaison. Roues: diamètre 125 mm super-élastique non tachant: 2 fixes et 2 pivotantes à frein Charge kg 300



- **MG490 01** • 1.698 / p. 606 / h. 1565
Con 1 MG380 / 1 MG381 / 2 MG382 / 4 MG383 / 1 MG384 / per ciascun lato.

With 1 MG380 / 1 MG381 / 2 MG382 / 4 MG383 / 1 MG384 / on each side |

Avec 1 MG380 / 1 MG381 / 2 MG382 / 4 MG383 / 1 MG384 / chaque coté.

LATO A A Side | Coté A



LATO A B Side | Coté B



- **MG490 02** • 1.698 / p. 606 / h. 1565
Lato A con 1 MG380 / 1 MG381 / 2 MG382 / 4 MG383 / 1 MG384 / Lato B con 1 SAP06 / 1 SAP06A / 1 MG490M1 / 1 MG490M2 / 6 MG315 / 4 MG316

A side equipped with 1 MG380 / 1 MG381 / 2 MG382 / 4 MG383 / 1 MG384 /

B side equipped with 1 SAP06 / 1 SAP06A / 1 MG490M1 / 1 MG490M2 / 6 MG315 / 4 MG316 |

Coté A avec 1 MG380 / 1 MG381 / 2 MG382 / 4 MG383 / 1 MG384 /

Coté B avec 1 SAP06 / 1 SAP06A / 1 MG490M1 / 1 MG490M2 / 6 MG315 / 4 MG316

Componenti per carrelli MG 490

Components for MG 490 trolleys | Composants pour MG 490



- **MG490 03** • 1.698 / p. 606 / h. 1565
Un lato con 3 MG383 / 2 MG490M3 / 2 MG370 / 1 MG373 / l'altro lato con 1 SAP06

*One side equipped with 3 MG383 / 2 MG490M3 / 2 MG370 / 1 MG373 /
One side equipped with 1 SAP06 |*


Un côté avec 3 MG383 / 2 MG490M3 / 2 MG370 / 1 MG373 / Un côté avec 1 SAP06




- **MG490 04** • 1.698 / p. 606 / h. 1565
Con 4 MG370 / 2 MG373 / 3 MG490M3.

With 4 MG370 / 2 MG373 / 3 MG490M3. |

Avec 4 MG370 / 2 MG373 / 3 MG490M3.



- **MG490** • 1.698 / p. 606 / h. 1565
Struttura carrello
Trolley structure | Structure chariot



- **SAP06**
Pannello foro quadro mm. 642 x 328
Square-holed panel | Panneau trou carré



- **SAP06 A**
Pannello asolato mm. 642 x 328
Slot-boled panel | Panneau cranté



- **MG 490M1**
Mensola inclinabile prof. 165 mm., per alloggiamento 6 contenitori MG315
Inclinable shelf with space for 6 MG315 containers, depth 165 mm. |
Etagère inclinable prof. 165mm peut avoir 6 MG315



- **MG490M3**
Mensola inclinabile prof. 410 mm. per alloggiamento 2 MG370 o 1 MG373
Inclinable shelf for space for either 2 MG370 or 1 MG373, depth 410 mm. |
Etagère inclinable prof. 410 mm peut avoir 2 MG370 ou 1 MG370

- **MG490M2**
Mensola inclinabile prof. 225 mm. per alloggiamento 4 contenitori MG316
Inclinable shelf with space for 4 MG316 containers, depth 225 mm. |
Etagère inclinable prof. 225mm peut avoir 4 MG316

MG 495 Carrelli portacontenitori

Trolleys for displacing | Chariots pour mouvementation



LATO A A Side | Coté A



LATO A B Side | Coté B



LATO A A Side | Coté A



LATO A B Side | Coté B

- **MG495 01** • l. 1020 / p. 606 / h. 1565
Lato A con 2 SAP10 / 3 MG495M2 / 9 MG369
Lato B con 2 SAP10A / 3 MG495M2 / 9 MG369

*A Side equipped with 2 SAP10 / 3 MG495M2 / 9 MG369
B Side equipped with 2 SAP10A / 3 MG495M2 / 9 MG369 |*

*Coté A avec 2 SAP10 / 3 MG495M2 / 9 MG369
Coté B avec 2 SAP10A / 3 MG495M2 / 9 MG369*

- **MG495 02** • l. 1020 / p. 606 / h. 1565
Con 5 MG495M1 / 45 MG315 / 4 MG495M2 /
24 MG316 per ciascun lato.

*With 5 MG495M1 / 45 MG315 / 4 MG495M2 /
24 MG316 on each side. |*

*Avec 5 MG495M1 / 45 MG315 / 4 MG495M2 /
24 MG316 chaque coté.*



- **MG495 03** • l. 1020 / p. 606 / h. 1565
Lato A con 1 SAS10 / 2 MG495M2 / 12 MG316
Lato B con 1 SAP10A / 2 SAP10 / 1 MG495M3 /
4 MG317

*A side equipped with 1 SAS10 / 2 MG495M2 / 12 MG316
B side equipped with 1 SAP10A / 2 SAP10 / 1 MG495M3 /
4 MG317 |*

*Coté A avec 1 SAS10 / 2 MG495M2 / 12 MG316
Coté B avec 1 SAP10A / 2 SAP10 / 1 MG495M3 /
4 MG317*

- **MG495 04** • l. 1020 / p. 606 / h. 1565
Con 3 MG495M4 / 8 MG372

With 3 MG495M4 / 8 MG372 |


Avec 3 MG495M4 / 8 MG372

Componenti per carrelli MG 495

Components for MG 495 trolleys | Composants pour MG 495



- **MG495** • l. 1020 / p. 606 / h. 1565
Struttura carrello
Trolley structure | Structure desserte



- **SAP10**
Pannello foro quadro mm. 1000 x 328
Square-holed panel | Panneau trou carré



- **SAP10A**
Pannello asolato mm. 1000 x 328
Slot-holed panel | Panneau cranté



- **MG495M1**
Mensola prof. 165 mm. per alloggiamento 9 MG315
Shelf with space for 9 MG315 containers, depth 165 mm. |
Etagère prof. 165mm peut avoir 9 MG315



- **MG495M3**
Mensola prof. 310mm. per alloggiamento 4 MG317
Shelf with space for 4 MG317 containers, depth 310 mm. |
Etagère prof. 310 mm peut avoir 4 MG317

- **MG495M2**
Mensola prof. 225 mm. per alloggiamento 3 MG369 /
6 MG316
Shelf for space for either 3 MG369 or 6 MG316, depth 225
mm. | Etagère prof. 225mm peut avoir 3 MG369 /
6 MG316

- **MG495M4**
Mensola prof. 610 mm. per alloggiamento 2 MG372
Shelf with space for 2 MG 372 containers, depth 610 mm. |
Etagère prof. 610 mm peut avoir 2 MG 372

Contenitori per carrelli

Containers for trolleys | Conteneurs pour dessertes



- **MG380**
Contenitore porta minuterie a 3 caselle
Odds-and-end-holder container with 3 compartments |
Conteneur porte- menuiserie à 3 boîtes
l. 600 / p. 163 / h. 243



- **MG381**
Contenitore porta minuterie a 4 caselle
Odds-and-end-holder container with 4 compartments |
Conteneur porte- menuiserie à 4 boîtes
l. 600 / p. 137 / h. 208



- **MG382**
Contenitore porta minuterie a 5 caselle
Odds-and-end-holder container with 5 compartments |
Conteneur porte- menuiserie à 5 boîtes
l. 600 / p. 110 / h. 160



- **MG383**
Contenitore porta minuterie a 6 caselle
Odds-and-end-holder container with 6 compartments |
Conteneur porte- menuiserie à 6 boîtes
l. 600 / p. 75 / h. 110



- **MG384**
Contenitore porta minuterie a 9 caselle
Odds-and-end-holder container with 9 compartments |
Conteneur porte- menuiserie à 9 boîtes
l. 600 / p. 51 / h. 75



- **MG315**
Contenitori in materiale plastico
Plastic containers |
Conteneurs en plastique
l. 103 / p. 168 / h. 75



- **MG316**
Contenitori in materiale plastico
Plastic containers |
Conteneurs en plastique
l. 147 / p. 235 / h. 125



- **MG317**
Contenitori in materiale plastico
Plastic containers |
Conteneurs en plastique
l. 210 / p. 360 / h. 145

Contenitori in plastica

Plastic containers | *Conteneurs en plastique*



● **MG369**
Cassetta per magazzino e trasporto
Box for warehouse and transport |
Boîte pour stock et transport
l. 300 / p. 200 / h. 120



● **MG370**
Cassetta per magazzino e trasporto
Box for warehouse and transport |
Boîte pour stock et transport
l. 400 / p. 300 / h. 120



● **MG372**
Cassetta per magazzino e trasporto
Box for warehouse and transport |
Boîte pour stock et transport
l. 600 / p. 400 / h. 220



● **MG373**
Cassetta per magazzino e trasporto
Box for warehouse and transport |
Boîte pour stock et transport
l. 600 / p. 400 / h. 340




Carrelli per movimentazione

Trolleys for displacing | Diabes pour manutention

Una vasta gamma di carrelli multiuso necessari per movimentare varie tipologie di prodotti. Di struttura robusta ed assoluta praticità.

A wide range of multi-use trolleys to displace many products.
With solid and handy structure.

Une vaste gamme de chariots multi-usages pour déplacer plusieurs produits.
Structure solide et tout à fait pratique.




- **MG408**
Carrello portapacchi. Ruote in nylon gommato Ø 200 mm. Dim. pala mm.450x155 Portata kg. 200.
Trolley for packs. Wheels made of rubberised nylon Ø 200. Shovel size mm450x155 Capacity kg. 200 | Diable tube d'acier. Roues nylon caoutchouté diam. 200 mm Dim. Bavette mm 450x155 charge kg. 200
l. 500 / p. 380 / h. 1100



- **MG408B**
Carrello portapacchi. Ruote pneumatiche Ø 260 mm. Dim. pala mm.500x165. Portata Kg. 200.
Trolley for packs. Pneumatic wheels ø 260. Shovel size mm 500x165. Capacity 200 kg | Diable tube d'acier. Roues pneumatique diam. 260 mm Dim. Bavette mm 500x165 charge kg. 200
l. 500 / p. 470 / h. 1100



- **MG415**
Carrello portapacchi con base arrotondata, ruote pneumatiche Ø 260 mm. dim.pala 470x270 Portata kg.300
Trolley for sacks with rounded base, pneumatic wheels ø 260. Shovel size 470x270 Capacity kg. 300 | Diable de manutention avec base arrondie, roues pneumatiques Dim. 260 mm. Dim. Bavette 470x270 charge kg. 300
l. 570 / p. 430 / h. 1150



- **MG421**
Carrello portapacchi. Ruote pneumatiche Ø 260 mm. dim. pala mm.430x200 Portata kg.300.
Trolley for packs. Pneumatic wheels Ø 260 shovel size mm430x200 capacity kg. 300 | Diable de manutention, roues pneumatiques Dim. 260 mm. Dim. Bavette 430x200 charge kg. 300
l. 570 / p. 430 / h. 1150



- **MG419**
Carrello portabombola con manico telescopico. Ruote Ø 125 mm. Portata 80 kg. Bombola Ø 150 lt.5
Trolley for tanks with telescopic handle. Wheels ø 125 mm Capacity 80 kg. Can ø 150 lt 5 | Diable porte bouteilles avec manche télescopique. Roues diam.125mm. Charge 80 kg. Bouteille diam. 150 mm lt. 5.
l. 320 / p. 230 / h. 940



- **MG420**
Carrello portabombola. Ruote Ø 200 mm Portata 200 kg. bombola Ø 250 lt.40
Trolley for tanks. Wheels ø 200 mm Capacity 200 kg. Can ø 250 lt 40 | Diable porte bouteilles Roues diam. 200 mm. Charge 200 kg. Bouteille diam. 250 mm lt.40
l. 250 / p. 380 / h. 1150



- **MG407/A**
Carrello portabombola piccolo. Ruote Ø 200 mm. Portata 200 kg.
Trolley for tanks. Wheels ø 200 mm Capacity 200 kg | Diable porte bouteilles Roues diam. 200 mm. Charge 200 kg.
l. 420 / p. 340 / h. 940



- **MG407**
Carrello portabombola, corredato da cassetta portattrezzi. Ruote Ø 250 mm. Portata 250 kg. bombola Ø 250 lt.40
Trolley for tanks, equipped with tool-holder box. Wheels ø 250 mm Capacity 250 kg. Can ø 250 lt. 40 | Diable porte bouteilles avec boîte porte outils. Roues diam. 250mm. Charge 250 kg. Bouteille diam. 250 mm lt. 40
l. 500 / p. 450 / h. 1400



- **MG414**
Carrello per scale con ruote stellari n°6 da 150. Dim.pala 430x200 mm. Portata kg. 300
Trolley for staircases on triple wheels with 150. Shovel size 430x200 Capacity kg. 300 | Diable escalier avec 6 roues diam. 150
Dim. Bavette 430x200 mm. Charge 300 kg.
l. 530 / p. 530 / h. 1150

Carrelli portautensili

Tool-holder trolleys | Desserte porte-outil



● **MG440** • l. 735 / p. 470 / h. 895

Carrello portautensili a cassetti. Dotato di top in abs, serratura con chiusura simultanea e sistema che consente l'apertura di un solo cassetto alla volta. Cassetti scorrevoli su guide telescopiche a sfera, così composti: • 2 cassetti con frontale h.75mm. portata kg.40 cad. • 2 cassetti con frontale h.100 mm. portata kg.40 cad. • 2 cassetti con frontale h.150 mm. portata kg.40 cad. Dimensioni interne dei cassetti mm. 588x410, predisposti per contenere i più diffusi termoformati per utensili. Ruote Ø 100 mm. (2 girevoli, di cui una con freno, 2 fisse). Ogni cassetto può essere accessorizzato, su richiesta, da: • tappetino di protezione in gomma espansa • divisori in lamiera zincata.

Tool-holder trolley with drawers. Equipped with top in ABS, simultaneous lock and device allowing the opening of only one drawer a time. Sliding drawers on telescopic ball bearing guides consisting of: • 2 drawers with front h 75 mm capacity kg. 40 each • 2 drawers with front h.100 mm capacity kg. 40 each • 2 drawers with front h.150 mm capacity kg. 40 each. Drawers inside size mm 588x410, prepared to house the most widespread tools holders. Wheels ø 100 mm (2 revolving, one with brake, 2 fixed). On demand, each drawer can be equipped with: • protection carpet made of foam rubber • partitions made of galvanised sheet.

Chariot porte-outillage à tiroirs. Équipé avec top en ABS, serrure avec fermeture simultanée et système qui permet l'ouverture d'un seul tiroir à la fois. Tiroirs coulissants sur guides télescopiques à bille, composés par: • 2 tiroirs avec frontale h.75mm. Charge kg.40 chaque • 2 tiroirs avec frontale h.100 mm. Charge kg.40 chaque • 2 tiroirs avec devant h.150 mm. Portée kg.40 chaque. Dimensions intérieures des tiroirs mm. 588x410, préparés pour contenir les plus connus conteneurs pour outillage. Roues ø 100 mm. (2 pivotantes, pivotantes une avec frein, 2 fixes). Chaque tiroir peut être équipé, sur la demande, avec: • tapis de protection en caoutchouc expansé • cloisons en tôle galvanisée.



DIMENSIONI dimensions / dimensions

H cassetto mm	divisorio art.	coppia sponde art.
75	DV075	DS075
100	DV100	DS100
150	DV150	DS150

● **TP440**

Tappetino in gomma espansa di protezione, da inserire all'interno dei cassetti.
Protection carpet made of foam rubber, to insert inside the drawers. | Tapis de protection en caoutchouc expansé, à monter dans les tiroirs.



● **MG441** • l. 835 / p. 470 / h. 895

Carrello portautensili a cassetti. Dotato di top in abs, serratura con chiusura simultanea e sistema che consente l'apertura di un solo cassetto alla volta. Cassetti scorrevoli su guide telescopiche a sfera, così composti: • 2 cassetti con frontale h.75mm. portata kg.40 cad. • 2 cassetti con frontale h.100 mm. portata kg.40 cad. • 2 cassetti con frontale h.150 mm. portata kg.40 cad. Dimensioni interne dei cassetti mm. 588x410, predisposti per contenere i più diffusi termoformati per utensili. Compreso di portarotolo carta, cestino asportabile, 2 alloggiamenti laterali per bombolette spray. Ruote Ø 100 mm. (2 girevoli, di cui una con freno, 2 fisse). Ogni cassetto può essere accessorizzato, su richiesta, da: • tappetino di protezione in gomma espansa • divisori in lamiera zincata.

Trolley tool-holder with drawers. Equipped with top in ABS, simultaneous lock and device allowing the opening of only one drawer a time. Sliding drawers on telescopic ball bearing guides, consisting of: • 2 drawers with front h 75 mm capacity kg. 40 each • 2 drawers with front h.100 mm capacity kg. 40 each • 2 drawers with front h.150 mm capacity kg. 40 each. Drawers inside size mm 588x410, prepared to house the most widespread tools holders. Equipped with roll of paper-holder, movable basket, 2 side housings for spray cans. Wheels ø 100 mm (2 revolving, one with brake, 2 fixed). On demand, each drawer can be equipped with: • protection carpet made of foam rubber • partitions made of galvanised sheet.

Chariot porte-outillage à tiroirs. Équipé avec top en ABS, serrure avec fermeture simultanée et système qui permet l'ouverture d'un seul tiroir à la fois. Tiroirs coulissants sur guides télescopiques à bille, composés par: • 2 tiroirs avec frontale h.75mm. Charge kg.40 chaque • 2 tiroirs avec frontale h.100 mm. Charge kg.40 chaque • 2 tiroirs avec frontale h.150 mm. Charge kg.40 chaque. Dimensions intérieures des tiroirs mm. 588x410, préparés pour contenir les plus connus conteneurs pour outillage. Inclus porte-rouleau de papier, panier démontable, 2 logements latéraux pour spray. Roues ø 100 mm. (2 tournantes, tournantes une avec frein, 2 fixes). Chaque tiroir peut être équipé, à la demande, avec: • tapis de protection en caoutchouc expansé • cloisons en tôle galvanisée.



● **MG555** • l. 460 / p. 470 / h. 800

Carrellino portacarta in tubolare metallico, taglierina per strappo carta. Fornito senza carta.
Paper-holder trolley made of tubular, paper cutter. Delivered without paper. | Petit chariot en tubulaire métallique, coupeur pour papier. Livré sans papier.