

 **GIULINI** **G**[®]
R U B I N E T T E R I A

CATALOGUE 1.0




Pablolux



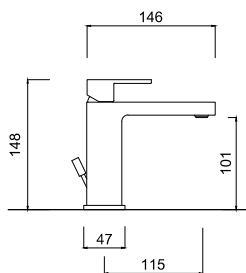








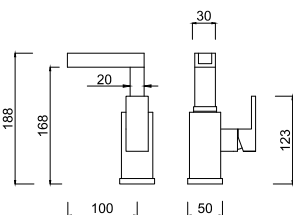
9833A



Monocomando lavabo, scarico 1"1/4 (con flessibile).
Wash-basin single-lever mixer, 1"1/4 pop-up waste (with flexible).
Mitigeur lavabo avec vidage 1"1/4 (avec flexible).
Einhand-Waschtischbatterie mit Ablaufgarnitur 1"1/4 (mit flexiblen Anschlussschläuchen).
Monomando lavabo tapón accionado por varilla 1"1/4 (con flexible).
Однорычажный смеситель для раковины, донный клапан 1"1/4 (гибкая подводка).

Articolo	Note	CROMO	BO-NO-NKO	BEO	
9833A					

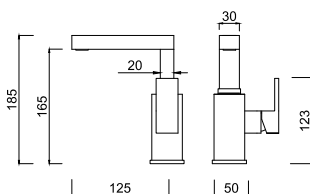
9827A-B1



Monocomando lavabo, bocca a cascata, scarico 1"1/4 (con flessibile).
Wash-basin single-lever mixer, cascade spout, 1"1/4 pop-up waste (with flexible).
Mitigeur lavabo, bec cascade, avec vidage 1"1/4 (avec flexible).
Einhand-Waschtischbatterie, Wasserfall-Auslauf, mit Ablaufgarnitur 1"1/4 (mit flexiblen Anschlussschläuchen).
Monomando lavabo, caño cascada, tapón accionado por varilla 1"1/4 (con flexible).
Однорычажный смеситель для раковины, донный клапан 1"1/4 (гибкая подводка).

Articolo	Note	CROMO	BO-NO-NKO	BEO	
9827A-B1			•	•	
9827-B1/SC	SC		•	•	

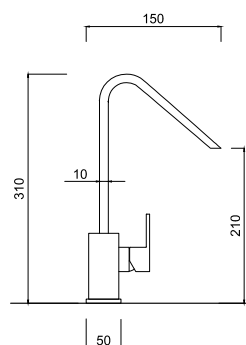
9827A-B2



Monocomando lavabo, scarico 1"1/4 (con flessibile)
Wash-basin single-lever mixer, 1"1/4 pop-up waste (with flexible).
Mitigeur lavabo avec vidage 1"1/4 (avec flexible).
Einhand-Waschtischbatterie mit Ablaufgarnitur 1"1/4 (mit flexiblen Anschlussschläuchen).
Monomando lavabo tapón accionado por varilla 1"1/4 (con flexible).
Однорычажный смеситель для раковины, донный клапан 1"1/4 (гибкая подводка).

Articolo	Note	CROMO	BO-NO-NKO	BEO	
9827A/B2					
9827-B2/SC	SC				

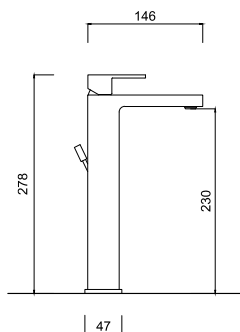
9827AP



Monocomando lavabo, canna alta piatta, scarico 1"1/4 (con flessibile)
Wash-basin single-lever mixer, 1"1/4 pop-up waste (with flexible).
Mitigeur lavabo avec vidage 1"1/4 (avec flexible).
Einhand-Waschtischbatterie mit Ablaufgarnitur 1"1/4 (mit flexiblen Anschlussschläuchen).
Monomando lavabo tapón accionado por varilla 1"1/4 (con flexible).
Однорычажный смеситель для раковины, донный клапан 1"1/4 (гибкая подводка).

Articolo	Note	CROMO	BO-NO-NKO	BEO	
9827AP					
9827P/SC	SC				

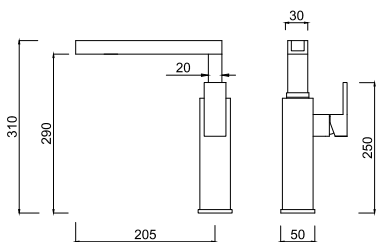
9839A



Monocomando lavabo con prolunga, scarico 1"1/4 (con flessibile)
High wash-basin single-lever mixer, 1"1/4 pop-up waste (with flexible).
Mitigeur lavabo avec bec haut et vidage 1"1/4 (avec flexible).
Einhand-Waschtischbatterie mit hohem Auslauf und Ablaufgarnitur 1"1/4 (mit flexiblen Anschlussschläuchen).
Monomando lavabo alto tapón accionado por varilla 1"1/4 (con flexible).
Высокий однорычажный смеситель для раковины, донный клапан 1"1/4 (гибкая подводка).

Articolo	Note	CROMO	BO-NO-NKO	BEO	
9839A					
9839/SC	SC				

9828A-B1

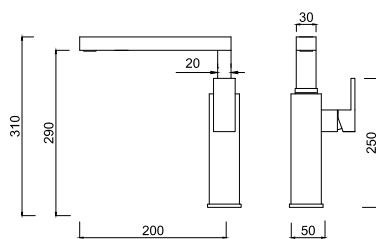


Monocomando lavabo con prolunga, bocca lunga a cascata, scarico 1"1/4 (con flessibile)

High wash-basin single-lever mixer, 1"1/4 pop-up waste (with flexible).
Mitigeur lavabo avec bec haut et vidage 1"1/4 (avec flexible).
Einhand-Waschtischbatterie mit hohem Auslauf und Ablaufgarnitur 1"1/4 (mit flexiblen Anschlussschläuchen).
Monomando lavabo alto tapón accionado por varilla 1"1/4 (con flexible).
Высокий однорычажный смеситель для раковины, донный клапан 1"1/4 (гибкая подводка).

Articolo	Note	CROMO	BO-NO-NKO	BEO
9828A-B1			•	•
9828-B1/SC	SC		•	•

9828A-B2

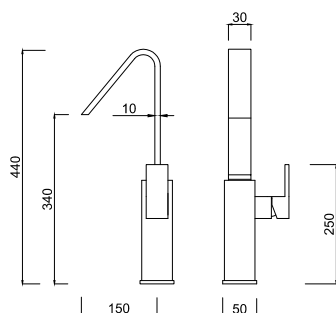


Monocomando lavabo con prolunga, bocca lunga, scarico 1"1/4 (con flessibile)

High wash-basin single-lever mixer with long spout, 1"1/4 pop-up waste (with flex.).
Mitigeur lavabo haut avec bec long, avec vidage 1"1/4 (avec flexible).
Einhand-Waschtischbatterie mit hohem und langem Auslauf, mit Ablaufgarnitur 1"1/4 Luxus (mit flexiblen Anschlussschläuchen).
Monomando lavabo alto con caño largo, tapón accionado por varilla 1"1/4 (con flex.).
Высокий однорычажный смеситель для раковины с удлиненным изливом, донный клапан 1"1/4 (гибкая подводка).

Articolo	Note	CROMO	BO-NO-NKO	BEO
9828A-B2				
9828-B2/SC	SC			

9828AP

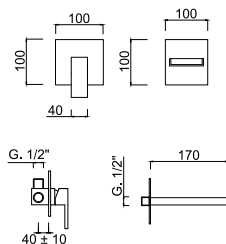


Monocomando lavabo con prolunga, bocca piatta scarico 1"1/4 (con flessibile)

High wash-basin single-lever mixer, luxury 1"1/4 pop-up waste (with flexible).
Mitigeur lavabo avec bec haut et vidage 1"1/4 (avec flexible).
Einhand-Waschtischbatterie mit hohem Auslauf und Ablaufgarnitur 1"1/4 (mit flexiblen Anschlussschläuchen).
Monomando lavabo alto tapón accionado por varilla 1"1/4 lujo (con flexible).
Высокий однорычажный смеситель для раковины, донный клапан 1"1/4 (гибкая подводка).

Articolo	Note	CROMO	BO-NO-NKO	BEO
9828AP				
9828P/SC	SC			

9820-B1

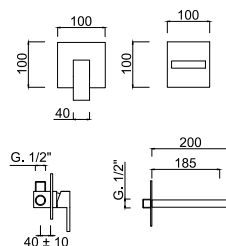


Monocomando lavabo a muro, bocca cascata, senza scarico

Wall-mounted wash-basin set, without pop-up waste.
Mitigeur lavabo mural, sans vidage.
Waschtisch- Einhebelmischer Wandmontage, ohne Ablaufgarnitur.
Lavabo de pared, sin desague.
Комплект настенного монтажа для раковины, без донного клапана

Articolo	Note	CROMO	BO-NO-NKO	BEO
9820-B1			•	•

9820-B2

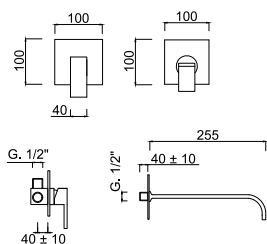


Monocomando lavabo a muro, senza scarico

Wall-mounted wash-basin set, without pop-up waste.
Mitigeur lavabo mural, sans vidage.
Waschtisch- Einhebelmischer Wandmontage, ohne Ablaufgarnitur.
Lavabo de pared, sin desague.
Комплект настенного монтажа для раковины, без донного клапана.

Articolo	Note	CROMO	BO-NO-NKO	BEO
9820-B2				

9820-B3



Monocomando lavabo a muro, senza scarico

Wall-mounted wash-basin set, without pop-up waste.

Mitigeur lavabo mural, sans vidage.

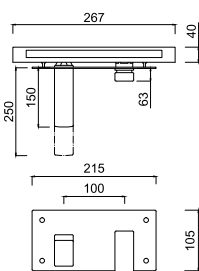
Waschtisch- Einhebelmischer Wandmontage, ohne Ablaufgarnitur.

Lavabo de pared, sin desague.

Комплект настенного монтажа для раковины, без донного клапана.

Articolo	Note	CROMO	BO-NO-NKO	BEO	
9820-B3					

9809-25



Monocomando lavabo a muro, bocca mm 250, cornice incasso, senza scarico.

Wall-mounted wash-basin mixer, spout mm 250, built-in framework, without pop-up waste.

Mitigeur lavabo mural, bec mm 250, gâche d'encastrement, sans vidage.

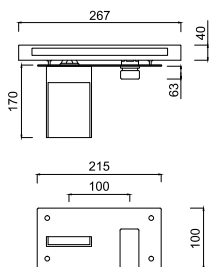
Einhebel-Waschtischmischer für die Wandmontage, Auslauf mm 250, Edelstahl-Einbaurahmen, ohne Ablaufgarnitur.

Monomando lavabo mural, caño mm 250, estructura empotrada, sin desague automatico.

Смеситель для раковины настенного монтажа, излив 250 мм, встраиваемая рамка, без донного клапана

Articolo	Note	CROMO	BO-NO-NKO	BEO	
9809-25	mm 250		•	•	
9809-15	mm 150		•	•	

9809-B1



Monocomando lavabo a muro, bocca cascata, cornice incasso, senza scarico.

Wall-mounted wash-basin mixer, cascade spout, built-in framework, without pop-up waste.

Mitigeur lavabo mural, bec cascade, gâche d'encastrement, sans vidage.

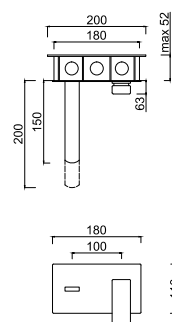
Einhebel-Waschtischmischer für die Wandmontage, Wasserfall-Auslauf, Edelstahl-Einbaurahmen, ohne Ablaufgarnitur.

Monomando lavabo mural, caño cascada, estructura empotrada, sin desague automatico.

Смеситель для раковины настенного монтажа, каскадный излив, встраиваемая рамка, без донного клапана

Articolo	Note	CROMO	BO-NO-NKO	BEO	
9809-B1			•	•	

9810



Monocomando lavabo a muro, bocca mm 200, box incasso, senza scarico.

Wall-mounted wash-basin mixer, spout mm 200, built-in box, without pop-up waste.

Mitigeur lavabo mural, bec mm 200, box d'encastrement, sans vidage.

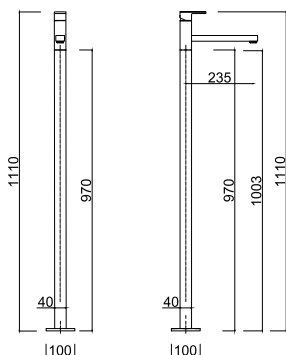
Einhebel-Waschtischmischer für die Wandmontage, Auslauf mm 200, Einbau-Box, ohne Ablaufgarnitur.

Monomando lavabo mural, caño mm 200, box empotrado incluido, sin desague automatico.

Смеситель для раковины настенного монтажа, излив 200 мм, встраиваемый бокс, без донного клапана

Articolo	Note	CROMO	BO-NO-NKO	BEO	
9810	mm 200		•	•	
9810-15	mm 150		•	•	

9890



Monocomando lavabo a pavimento

Wash-basin single-lever mixer with floor pillar leg.

Mitigeur lavabo avec colonnette alimentation par le sol.

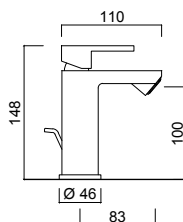
Waschtisch- Einhebelmischer mit Standfuss.

Monomando lavabo con toma de agua a suelo.

Однорычажный смеситель для раковины с напольной колонной.

Articolo	Note	CROMO	BO-NO-NKO	BEO	
9890				•	

9835A-15

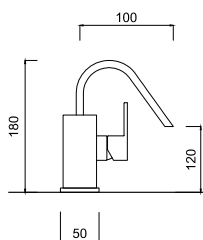


Monocomando bidet, scarico 1"1/4 (con flessibile).

*Bidet single-lever mixer, 1"1/4 pop-up waste (with flexible).
Mitigeur bidet avec vidage 1"1/4 (avec flexible).
Einhand-Bidetbatterie mit Ablaufgarnitur 1"1/4 (mit flexiblen Anschlussschläuchen).
Monomando bidet, tapón accionado por varilla 1"1/4 (con flexible).
Однорычажный смеситель для биде, донный клапан 1"1/4 (гибкая подводка).*

Articolo	Note	CROMO	BO-NO-NKO	BEO
9838A-15				

9829AP

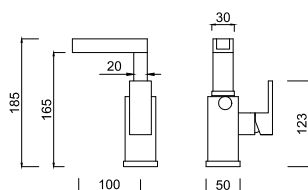


Monocomando bidet, bocca piatta, scarico 1"1/4 (con flessibile).

*Bidet single-lever mixer, 1"1/4 pop-up waste (with flexible).
Mitigeur bidet avec vidage 1"1/4 (avec flexible).
Einhand-Bidetbatterie mit Ablaufgarnitur 1"1/4 (mit flexiblen Anschlussschläuchen).
Monomando bidet, tapón accionado por varilla 1"1/4 (con flexible).
Однорычажный смеситель для биде, донный клапан 1"1/4 (гибкая подводка).*

Articolo	Note	CROMO	BO-NO-NKO	BEO
9829AP				

9829A-B1

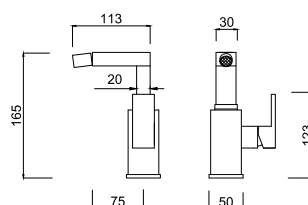
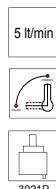


Monocomando bidet, bocca cascata, scarico 1"1/4 (con flessibile).

*Bidet single-lever mixer, 1"1/4 pop-up waste (with flexible).
Mitigeur bidet avec vidage 1"1/4 (avec flexible).
Einhand-Bidetbatterie mit Ablaufgarnitur 1"1/4 (mit flexiblen Anschlussschläuchen).
Monomando bidet, tapón accionado por varilla 1"1/4 (con flexible).
Однорычажный смеситель для биде, донный клапан 1"1/4 (гибкая подводка).*

Articolo	Note	CROMO	BO-NO-NKO	BEO
9829A-B1			•	•

9829A-B2

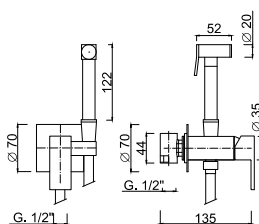


Monocomando bidet, scarico 1"1/4 (con flessibile).

*Bidet single-lever mixer, 1"1/4 pop-up waste (with flexible).
Mitigeur bidet avec vidage 1"1/4 (avec flexible).
Einhand-Bidetbatterie mit Ablaufgarnitur 1"1/4 (mit flexiblen Anschlussschläuchen).
Monomando bidet, tapón accionado por varilla 1"1/4 (con flexible).
Однорычажный смеситель для биде, донный клапан 1"1/4 (гибкая подводка).*

Articolo	Note	CROMO	BO-NO-NKO	BEO
9829A-B2				

SH20/P



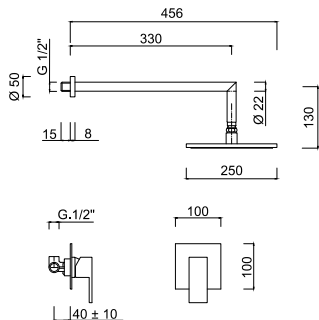
Miscelatore monocomando incasso per bidet

*Built-in single-lever mixer for bidet
Mitigeur à encastrer pour bidet
UP-Einhebelmischer für Bidet
Monomando empotrado para bidé
Однорычажный встраиваемый смеситель для биде.*

Articolo	Note	CROMO	BO-NO-NKO	BEO
SH20/P			•	•



9815WB-25

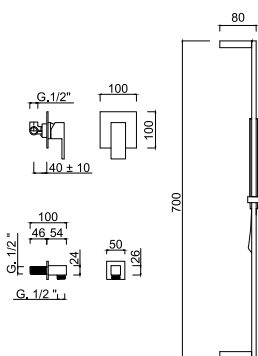


Set doccia incasso monocomando, soffione ottone

Shower built-in single-lever mixer, brass shower head.
Mitigeur pour douche à encaissement, pomme de douche en laiton.
Unterputz-Duscheneinhebelmischer, Kopfbrause in Messing.
Monomando ducha para empotrar, rociador en latón.
Однорычажный встроенный смеситель для душа, верхний душ из латуни.

Articolo	Note	CROMO	BO-NO-NKO	BEO
9815WB-25				

9815WSQ

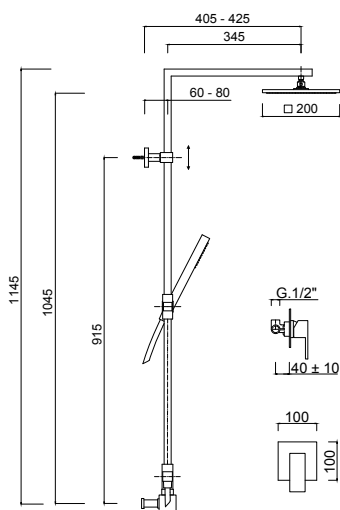


Set doccia incasso monocomando, saliscendi, presa acqua.

Built-in shower mixer with sliding rail and water plug.
Mitigeur douche à encastrer avec barre de douche et prise d'eau.
UP-Einhebel-Brausemischer mit Brausestange, Brauseset und Wandanschlussbogen.
Kit de ducha empotrado con barra deslizante y toma de agua.
Встраиваемый смеситель для душа с регулируемой штангой и разъемом для подачи воды

Articolo	Note	CROMO	BO-NO-NKO	BEO
9815WSQ				

9815WC-SQ

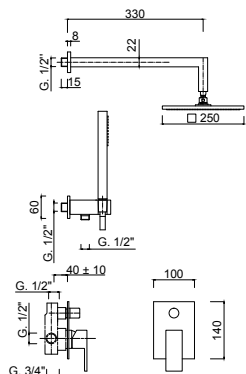


Set doccia incasso monocomando, supporto presa/acqua, colonna doccia con soffione ottone.

Built-in shower mixer with holder/water plug, shower column and brass showerhead.
Mitigeur douche à encastrer avec support/prise d'eau, colonne de douche et douche de tête en laiton.
UP-Einhebel-Brausemischer, Brausehalter/Wandanschlussbogen, Duschsäule mit Kopfbrause aus Messing.
Conjunto monomando ducha empotrado, soporte/toma de agua, rociador en latón.
Встраиваемый смеситель для душа с держателем/разъемом для подачи воды, душевой колонной и верхним душем из латуни

Articolo	Note	CROMO	BO-NO-NKO	BEO
9815WC-SQ			•	•

9813KB-25

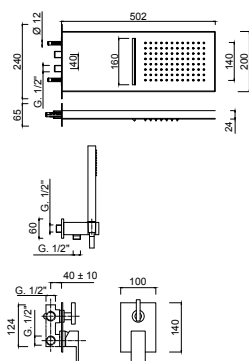


Set doccia incasso monocomando con deviatore, soffione ottone, kit duplex incasso

Shower built-in single-lever mixer with diverter, brass shower head, built-in duplex shower kit.
Mitigeur pour douche à encaissement avec inverseur, pomme de douche en laiton, ensemble de douche duplex à encaissement.
Unterputz-Duscheneinhebelmischer mit Umstellung, Brausekopf in Messing, Einbau-Brauseset Duplex.
Monomando ducha para empotrar con desviador, rociador ducha en latón, conjunto ducha duplex para empotrar.
Однорычажный встроенный смеситель для душа с дивертером, верхний душ из латуни, встроенный душевой набор "Duplex".

Articolo	Note	CROMO	BO-NO-NKO	BEO
9813KB-25				

9813-3KS2



Set doccia incasso monocomando con deviatore 3 vie, set doccia incasso, soffione cascata/pioggia.

Built-in shower mixer with 3-way diverter, built-in shower kit, waterfall/rainfall showerhead.

Mitigeur douche à encastrer avec inverseur à 3 sorties, ensemble de douche à encastrer, douche de tête avec jets cascade et pluie.

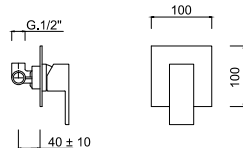
UP-Einhebel-Brausemischer mit 3-Wege-Umstellung, Unterputz-Brauseset, Kopfbrause mit Wasserfall/Regenstrahl.

Conjunto monomando ducha empotrado con inversor 3 vias, kit de ducha empotrado, rociador cascada/lluvia.

Встраиваемый смеситель для душа с дивертером на 3 выхода, встраиваемым душевым набором, верхним душем с функциями каскада и дождя

Articolo	Note	CROMO	BO-NO-NKO	BEO	
9813-3KS2			•	•	

9815



Monocomando doccia incasso.

Shower built-in single-lever mixer.

Mitigeur pour douche à encaissement.

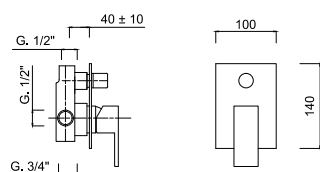
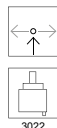
Unterputz-Duscheneinhebelmischer.

Monomando ducha para empotrar.

Однорычажный встроенный смеситель для душа.

Articolo	Note	CROMO	BO-NO-NKO	BEO	
9815					

9813



Monocomando doccia incasso con deviatore

Shower built-in single-lever mixer with diverter.

Mitigeur pour douche à encaissement avec inverseur.

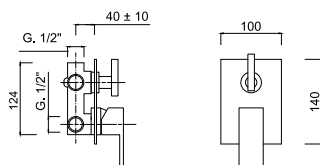
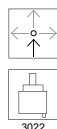
Unterputz-Duscheneinhebelmischer mit Umstellung.

Monomando ducha para empotrar con desviador.

Однорычажный встроенный смеситель для душа с дивертером.

Articolo	Note	CROMO	BO-NO-NKO	BEO	
9813					

9813-3



Monocomando doccia incasso con deviatore 3 uscite

Shower built-in single-lever mixer with 3 outlets diverter.

Mitigeur pour douche à encaissement avec inverseur à 3 sorties.

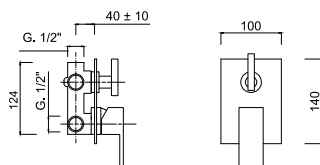
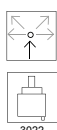
Unterputz-Duscheneinhebelmischer mit 3-Augänge Umstellung.

Monomando ducha para empotrar con desviador a 3 salidas.

Однорычажный встроенный смеситель для душа с дивертером на 3 выхода.

Articolo	Note	CROMO	BO-NO-NKO	BEO	
9813-3					

9813-4



Monocomando doccia incasso con deviatore 4 uscite

Shower built-in single-lever mixer with 4 outlets diverter.

Mitigeur pour douche à encaissement avec inverseur à 4 sorties.

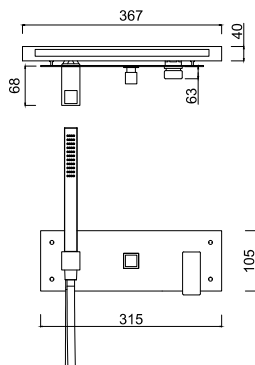
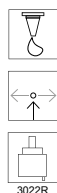
Unterputz-Duscheneinhebelmischer mit 4-Augänge Umstellung.

Monomando ducha para empotrar con desviador a 4 salidas.

Однорычажный встроенный смеситель для душа с дивертером на 4 выхода.

Articolo	Note	CROMO	BO-NO-NKO	BEO	
9813-4					

9869



Monocomando doccia incasso, set doccia, 1 uscita libera, cornice incasso.

Built-in shower mixer, integrated shower set + 1 additional water outlet, built-in framework.

Mitigeur douche à encastrer, ensemble de douche intégrée + 1 sortie supplémentaire disponible, gâche d'encastrement.

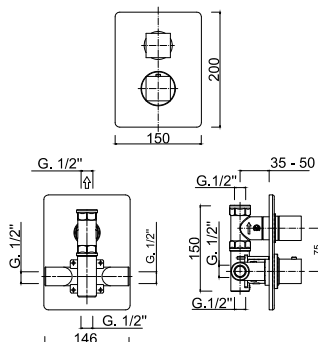
UP-Einhebel-Brausemischer, integrierte Brauseset + 1 zusätzlicher Verbraucher, Edelstahl-Einbaurahmen.

Monomando ducha empotrado, kit de ducha, 1 salida adicional disponible, estructura empotrada.

Встраиваемый смеситель для душа, встраиваемый душевой набор + 2 дополнительных выхода воды, встраиваемая рамка

Articolo	Note	CROMO	BO-NO-NKO	BEO
9869			•	•

8212-PB



Termostatico incasso 1/2", con rubinetto d'arresto 1/2".

Built-in thermostatic mixer 1/2", with built-in tap 1/2".

Mitigeur thermostatique mural, 1/2", avec robinet mural 1/2".

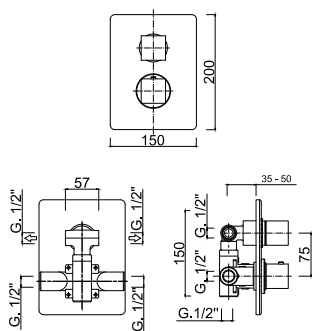
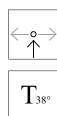
Eingebaute Einhebel Thermostatbatterie 1/2", mit Ventil 1/2".

Mezclador termostatico a empotrar 1/2", con grifo 1/2".

Встраиваемый термостат 1/2" со встраиваемым смесителем 3/4".

Articolo	Note	CROMO	BO-NO-NKO	BEO
8212-PB				•

8213-PB



Termostatico incasso 2 uscite

2 outlets built-in thermostatic mixer

Mitigeur thermostatique mural à 2 sorties

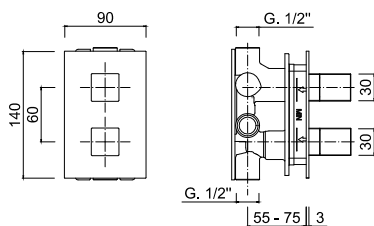
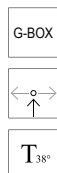

2-Ausgänge eingebaute Einhebel-Thermostatbatterie

Mezclador termostatico a empotrar a 2 salidas.

Встроенный термостатический смеситель на 2 выхода

Articolo	Note	CROMO	BO-NO-NKO	BEO
8213-PB				•

8270



Termostatico incasso 2 uscite, box incasso.

Built-in thermostatic mixer with 2 outlets, built-in box.

Mitigeur thermostatique douche à encastrer avec 2 sorties, box d'encastrement.

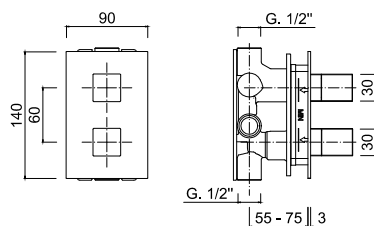
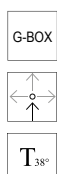

UP-Thermostat mit 2-Wege-Umstellung, inkl. Box.

Termostática empotrada 2 salidas, box empotrado incluido.

Встраиваемый термостатический смеситель с 2 выходами, встраиваемый бокс

Articolo	Note	CROMO	BO-NO-NKO	BEO
8270				•

8271



Termostatico incasso 3 uscite, box incasso.

Built-in thermostatic mixer with 3 outlets, built-in box.

Mitigeur thermostatique douche à encastrer avec 3 sorties, box d'encastrement.

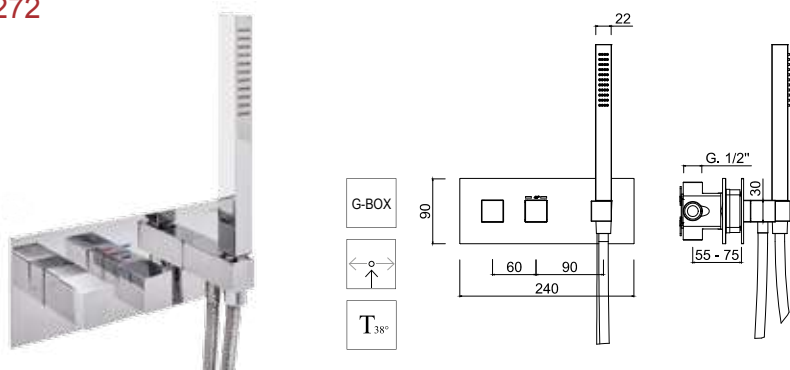
UP-Thermostat mit 3-Wege-Umstellung, inkl. Box.

Termostática empotrada 3 salidas, box empotrado incluido.

Встраиваемый термостатический смеситель с 3 выходами, встраиваемый бокс

Articolo	Note	CROMO	BO-NO-NKO	BEO
8271				•

8272



termostatico incasso, set doccia, 1 uscita libera, box incasso.
Built-in thermostatic mixer, integrated shower set + 1 additional water outlet, built-in box.

Mitigeur thermostatique douche à encastrer, ensemble de douche + 1 sortie supplémentaire disponible, box d'encastrement.

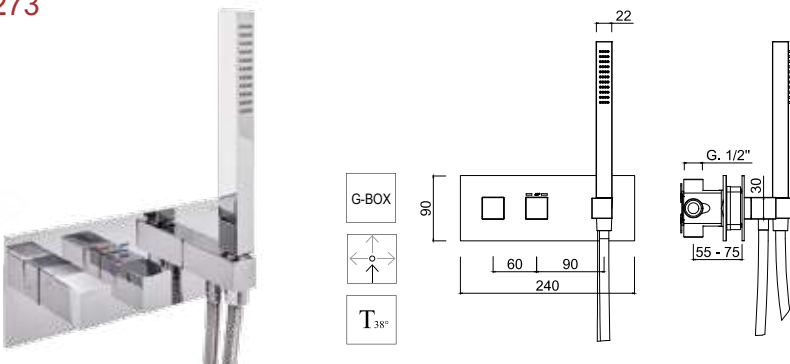
UP-Thermostat, integrierte Brauseset + 1 zusätzlicher Verbraucher, inkl. Box.

Termostática empotrada, kit de ducha, 1 salida adicional disponible, box empotrado incluido.

Встраиваемый термостатический смеситель, интегрированный душевой комплект + дополнительный выход воды, встраиваемый бокс

Articolo	Note	CROMO	BO-NO-NKO	BEO	
8272				•	

8273



termostatico incasso, set doccia, 2 uscite libere, box incasso.

Built-in thermostatic mixer, integrated shower set + 2 additional water outlets, built-in box.

Mitigeur thermostatique douche à encastrer, ensemble de douche + 2 sorties supplémentaires disponibles, box d'encastrement.

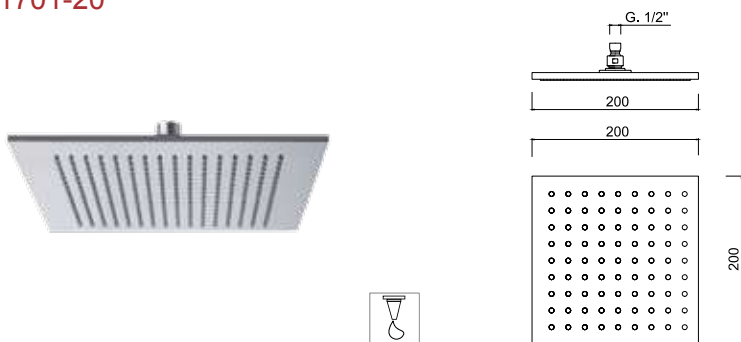
UP-Thermostat, integrierte Brauseset + 2 zusätzliche Verbraucher, inkl. Box.

Termostática empotrada, kit de ducha, 2 salidas adicionales disponibles, box empotrado incluido.

Встраиваемый термостатический смеситель, интегрированный душевой комплект + 2 дополнительных выхода воды, встраиваемый бокс

Articolo	Note	CROMO	BO-NO-NKO	BEO	
8273				•	

1701-20



Soffione doccia anticalcare □ 200. Ottone

Shower head, anti limestone, □ 200 mm. In brass.

Pomme de douche anticalcaire □ 200 mm. En laiton.

Kopfbräuse, Antikalk System, □ 200 mm. In Messing.

Rociador antical □ 200 mm, en latón.

Верхний душ, защита от известняка, □ 200 мм, латунь

Articolo	Note	CROMO	BO-NO-NKO	BEO	
1701-20	mm 200		•	•	
1701-25	mm 250				
1701-30	mm 300		•	•	

1704-20



Soffione doccia anticalcare □ 200. Inox

200 mm diameter shower head, anti limestone. Stainless steel.

Pomme de douche anticalcaire □ 200 mm. Inox.

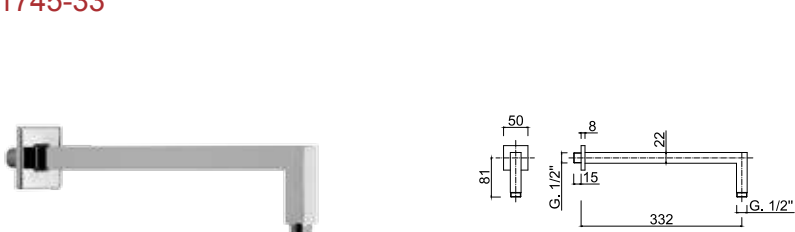
Kopfbräuse, Antikalk System □ 200 mm. Inox.

Rociador antical □ 200 mm. Inoxidable.

Верхний душ □ 200 мм, защита от известняка, нержавеющая сталь.

Articolo	Note	CROMO	BO-NO-NKO	BEO	
1704-20	mm 200		•	•	
1704-25	mm 250		•	•	
1704-30	mm 300		•	•	
1704-40	mm 400		•	•	

1745-33



Braccio doccia in ottone da mm 330.

Brass shower arm, length mm 330.

Bras de douche, laiton chromé, longueur mm 330.

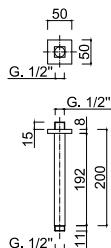
Wandarm, mm 330 Länge, verchromtes Messing.

Brazo ducha largo 330 mm, latón cromado.

Душевой кронштейн из латуни, длина 330 мм.

Articolo	Note	CROMO	BO-NO-NKO	BEO	
1745-33	mm 330				
1745-40	mm 400		•	•	

1760-20

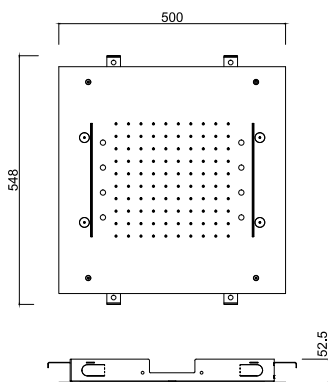


Braccio doccia da soffitto mm.200.

Ceiling shower arm mm 200.
Bras de douche vertical mm 200.
Brausearm für Deckenmontage mm 200.
Braço de ducha a techo mm 200.
Держатель душа 200 мм, потолочный

Articolo	Note	CROMO	BO-NO-NKO	BEO	
1760-20	mm 200				
1760-30	mm 300		•	•	

1721-A

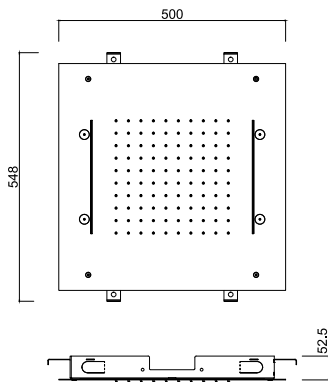


Soffione inox incasso □ 500, con getto pioggia, 4 nebulizzatori, 2 cascate, sistema di cromoterapia 7 colori con comando remoto touch wireless.

Stainless steel built-in showerhead □ 500, with rainfall jet, 4 spray jets, 2 waterfall jets and 7-colours LED lights for chromotherapy with touch screen wireless remote-control.
Ciel de pluie à encastrer au plafond en acier inox □ 500 avec jet à pluie, 4 jets latéraux d'eau brumisée, 2 cascades, LED pour la chromothérapie en 7 couleurs avec télécommande à l'écran tactile sans fils.
Kopfbrause Inox □ 500 für Deckenmontage mit Regendusche, 4 Körperbrausen, 2 Wasserfällen, LED Farbtherapie in 7 Farben mit Touch Screen kabelloser Fernbedienung.
Rociador de techo empotrado inox □ 500 con chorro lluvia, 4 jets de agua pulverizada, 2 cascadas, LED luz cromoterapia en 7 colores con control remoto touch screen sin cables.
Встраиваемый верхний душ Ø 500 из нержавеющей стали с функцией дождя, 4 распылительными форсунками, 2 каскадами, функцией хромотерапии с 7 LED цветами, регулируемая посредством дистанционного сенсорного пульта

Articolo	Note	CROMO	BO-NO-NKO	BEO	
1721-A			•	•	

1721-B

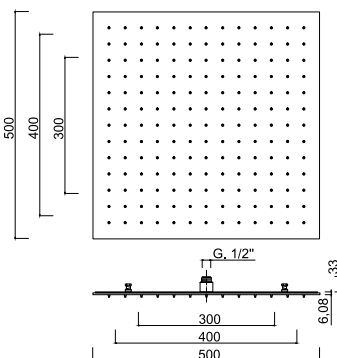


Soffione inox incasso □ 500, con getto pioggia, 4 nebulizzatori, 2 cascate.

Stainless steel built-in showerhead □ 500, with rainfall jet, 4 spray jets, 2 waterfall jets.
Ciel de pluie à encastrer au plafond en acier inox □ 500 avec jet à pluie, 4 jets latéraux d'eau brumisée, 2 cascades.
Kopfbrause Inox Ø 500 für Deckenmontage mit Regendusche, 4 Körperbrausen, 2 Wasserfällen.
Rociador de techo empotrado inox □ 500 con chorro lluvia, 4 jets de agua pulverizada, 2 cascadas.
Встраиваемый верхний душ Ø 500 из нержавеющей стали, с функцией дождя, 4 распылительными форсунками, 2 каскадами

Articolo	Note	CROMO	BO-NO-NKO	BEO	
1721-B			•	•	

1725-50

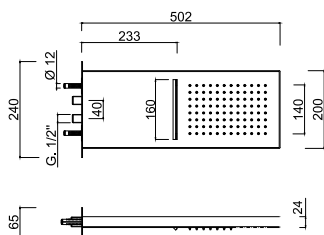


Soffione inox incasso 500x500, con getto pioggia.

Ceiling-mounted stainless steel shower head 500x500, with rainfall jet.
Ciel de pluie à encastrer au plafond en acier inox 500x500 avec jet à pluie.
Kopfbrause Inox für Deckeneinbau 500x500, mit Regenstrahl.
Rociador Inox de techo empotrado 500x500, con chorro lluvia.
Верхний душ 500x500 из нержавеющей стали с функцией дождя.

Articolo	Note	CROMO	BO-NO-NKO	BEO	
1725-50	mm 500				
1725-40	mm 400				
1725-30	mm 300				

1733-20

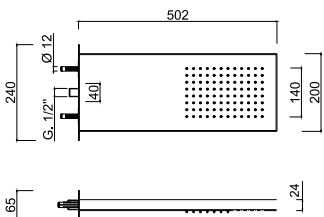


Soffione a parete, getto pioggia, getto cascata.

Wall-mounted showerhead with rainfall and waterfall jets.
Douche de tête mural avec jet pluie et cascade.
Kopfbrause für Wandmontage mit Regen- und Wasserfalldusche.
Rociador ducha a pared, chorro lluvia, cascada.
Верхний душ настенного монтажа с функциями дождя и водопада

Articolo	Note	CROMO	BO-NO-NKO	BEO	
1733-20			•	•	

1734-20

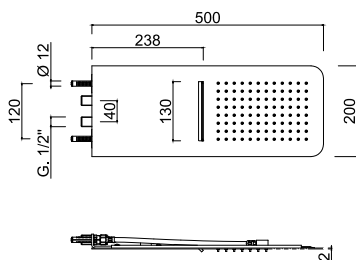


Soffione a parete, getto pioggia.

Wall-mounted showerhead with rainfall jet.
Douche de tête mural avec jet pluie.
Kopfbrause für Wandmontage mit Regendusche.
Rociador ducha a pared, chorro lluvia.
Верхний душ настенного монтажа с функцией дождя

Articolo	Note	CROMO	BO-NO-NKO	BEO	
1734-20			•	•	

1739

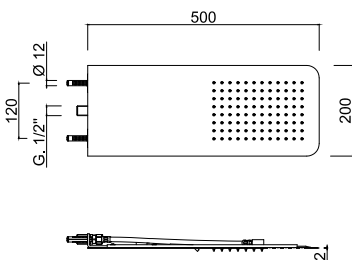


Soffione a parete, getto pioggia, getto cascata.

Wall-mounted showerhead with rainfall and waterfall jets.
Douche de tête mural avec jet pluie et cascade.
Kopfbrause für Wandmontage mit Regen- und Wasserfalldusche.
Rociador ducha a pared, chorro lluvia, cascada.
Верхний душ настенного монтажа с функциями дождя и водопада

Articolo	Note	CROMO	BO-NO-NKO	BEO	
1739			•	•	

1740

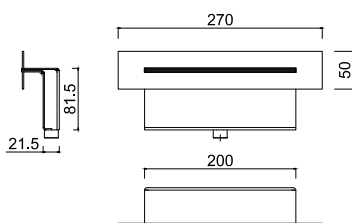


Soffione a parete, getto pioggia.

Wall-mounted showerhead with rainfall jet.
Douche de tête mural avec jet pluie.
Kopfbrause für Wandmontage mit Regendusche.
Rociador ducha a pared, chorro lluvia.
Верхний душ настенного монтажа с функцией дождя

Articolo	Note	CROMO	BO-NO-NKO	BEO	
1740			•	•	

1743-A



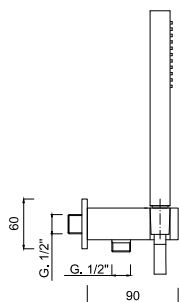
Bocca incasso, getto cascata.

Built-in waterfall spout.
Bec à encastrer avec jet cascade.
UP-Wasserfall-Auslauf.
Caño empotrado, chorro cascada.
Встраиваемый каскадный излив

Articolo	Note	CROMO	BO-NO-NKO	BEO	
1743-A			•	•	



1540



Kit duplex incasso Pablolux.

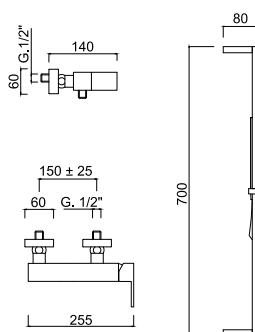
Built-in duplex shower kit Pablolux.
Ensemble de douche duplex à encaissement Pablolux.
Einbaubrauseset Duplex Pablolux.
Conjunto de ducha duplex para empotrar Pablolux.
встроенный душевой набор "Duplex" Pablolux.

Articolo	Note	CROMO	BO-NO-NKO	BEO	
1540					

9808-12WSQ



3022



Monocomando doccia esterno con saliscendi e doccia.

External single-lever shower mixer with sliding rail set.
Mitigeur extérieur de douche avec barre coulissante et ensemble de douche.
Aufputz- Einhand-Brausebatterie mit Brausestange und Brauseset.
Monomando ducha exterior con conjunto de ducha.
Однорычажный смеситель внешнего монтажа для душа с комплектом штанги для душа.

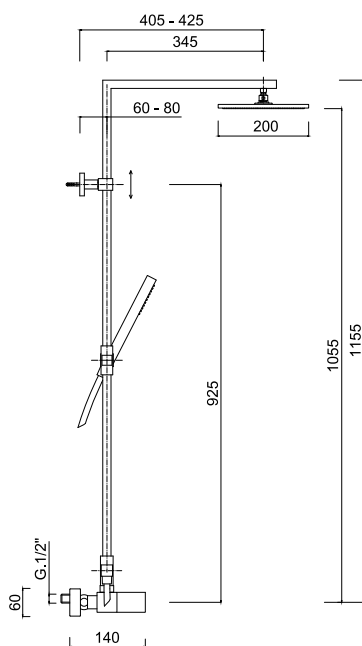
Articolo	Note	CROMO	BO-NO-NKO	BEO	
9808-12WSQ					

9808WC-SQ



200

3022

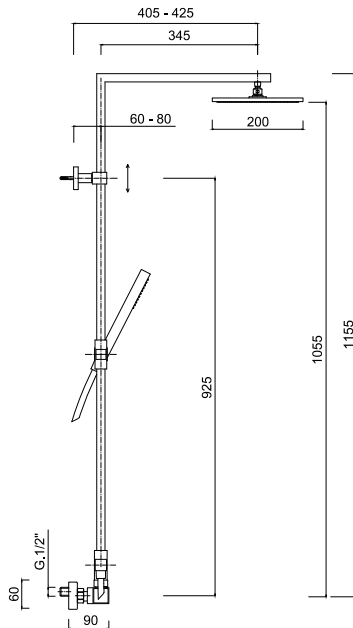


Colonna doccia esterna monocomando, set doccia, soffione in ottone

External single-lever shower mixer with shower column, shower kit, brass shower head.
Mitigeur de douche avec colonne de douche, ensemble de douche, pomme de douche en laiton.
Brausemischer mit Säulenbrause, Brauseset, Kopfbrause in Messing.
Monomando con columna para ducha, conjunto de ducha, rociador en latón.
Однорычажный смеситель для душа внешнего монтажа с душевой колонной, душевой набор, верхний душ из латуни.

Articolo	Note	CROMO	BO-NO-NKO	BEO	
9808WC-SQ			•	•	

8300-20

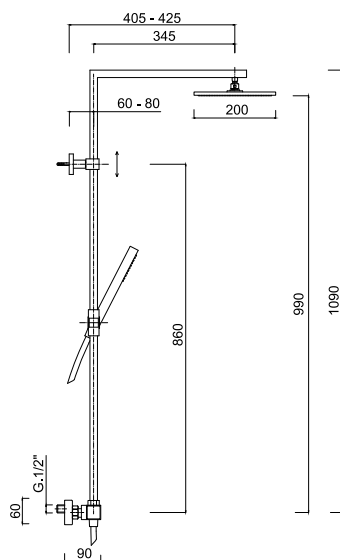
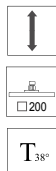


Colonna doccia esterna termostatica, set doccia, soffione in ottone

External thermostatic shower column, shower kit, brass shower head
Colonne de douche avec mitigeur thermostatique, ensemble de douche, pomme de douche en laiton
Aufputz- Standbrause mit Thermostat-Brausebatterie, Brauseset, Kopfbrause in Messing
Columna ducha con mezclador termostático, conjunto de ducha, rociador ducha en latón
Термостатическая душевая колонна внешнего монтажа, душевой набор, верхний душ из латуни

Articolo	Note	CROMO	BO-NO-NKO	BEO	
8300-20			•	•	

8301-20

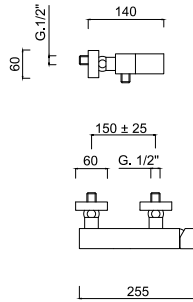


Colonna doccia esterna termostatica, set doccia, soffione in ottone

External thermostatic shower column, shower kit, brass shower head
Colonne de douche avec mitigeur thermostatique, ensemble de douche, pomme de douche en laiton
Aufputz- Standbrause mit Thermostat-Brausebatterie, Brauseset, Kopfbrause in Messing
Columna ducha con mezclador termostático, conjunto de ducha, rociador ducha en latón
Термостатическая душевая колонна внешнего монтажа, душевой набор, верхний душ из латуни

Articolo	Note	CROMO	BO-NO-NKO	BEO	
8301-20			•	•	

9808-12



Monocomando doccia esterno

External single-lever shower mixer.

Mitigeur pour douche externe.

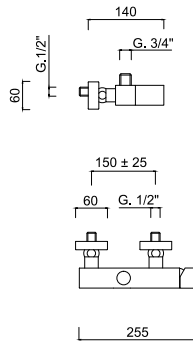
Aufputz-Einhebelbatterie.

Monomando ducha externo.

Однорычажный смеситель внешнего монтажа для душа.

Articolo	Note	CROMO	BO-NO-NKO	BEO	
9808-12					

9808S



Monocomando doccia esterno (attacco superiore)

External single-lever shower mixer (upper connection).

Mitigeur douche (connection supérieure).

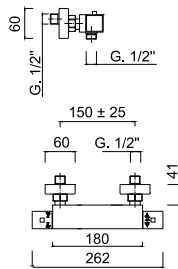
Aufputz- Brausemischer (oberer Anschluss).

Misturador para ducha (conexión superior).

Однорычажный смеситель для душа внешнего монтажа (подключение сверху)

Articolo	Note	CROMO	BO-NO-NKO	BEO	
9808S					

8203



Termostatico doccia esterno attacco da 1/2

External thermostatic shower mixer with 1/2 connection.

Mitigeur thermostatique pour douche 1/2.

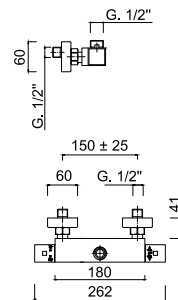
Thermostat-Brausebatterie 1/2.

Mezclador termostático externo ducha 1/2.

Термостатический смеситель внешнего монтажа с соединением 1/2"

Articolo	Note	CROMO	BO-NO-NKO	BEO	
8203			•	•	

8204



Termostatico doccia esterno attacco superiore da 3/4"

Wall-mounted thermostatic shower mixer with 3/4" upper connection.

Mitigeur thermostatique douche avec raccord supérieur 3/4".

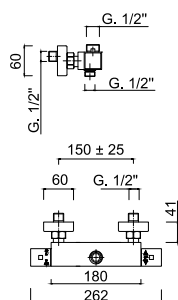
AP-Thermostat mit Anschluss oben 3/4".

Termostática ducha de superficie con ataco superior 3/4".

Термостатический смеситель для душа настенного монтажа с верхним подключением на 3/4"

Articolo	Note	CROMO	BO-NO-NKO	BEO	
8204			•	•	

8205



Termostatico doccia esterno con deviatore incorporato, attacco superiore da 3/4", inferiore da 1/2"

Wall-mounted thermostatic shower mixer with integrated diverter, 3/4" upper connection, 1/2" lower connection.

Mitigeur thermostatique douche avec inverseur intégré, raccord supérieur 3/4" et raccord inférieur 1/2".

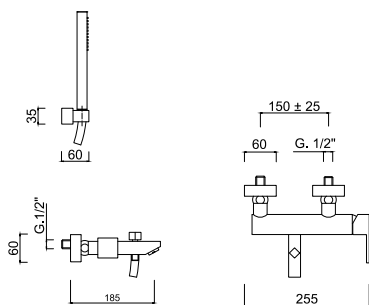
AP-Thermostat mit integriertem Umsteller, Anschlüsse oben 3/4" und unten 1/2".

Termostática ducha de superficie con inversor integrado, ataco superior 3/4" y inferior 1/2".

Термостатический смеситель для душа настенного монтажа с интегрированным дивертером, верхним подключением на 3/4", нижним подключением на 1/2"

Articolo	Note	CROMO	BO-NO-NKO	BEO	
8205			•	•	

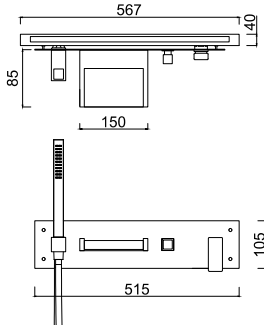
9801-12



Monocomando vasca esterno con set doccia duplex.
External bathtub single-lever mixer with duplex shower kit.
Mitigeur bain/douche mural avec ensemble de douche duplex.
Aufputz- Einhebelmischer mit Brauseset Duplex.
Monomando bañera externo con conjunto de ducha duplex.
Однорычажный смеситель внешнего монтажа для ванны с душевым набором "Duplex".

Articolo	Note	CROMO	BO-NO-NKO	BEO
9801-12				

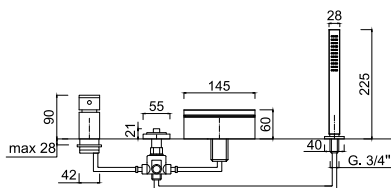

9861-B1



Monocomando vasca incasso, bocca cascata, set doccia, cornice incasso.
Built-in bath mixer, cascade spout, shower kit, built-in framework.
Mitigeur bain-douche à encastrer, bec cascade, ensemble de douche, gâche d'encastrement.
UP-Einhebel-Wannenmischer, Wasserfall-Auslauf, Brauseset, Einbaurahmen.
Monomando bañera empotrado, caño cascada, kit de ducha, estructura empotrada.
Встраиваемый смеситель для ванны, каскадный излив, душевой набор, встраиваемая рамка

Articolo	Note	CROMO	BO-NO-NKO	BEO
9861-B1			•	•

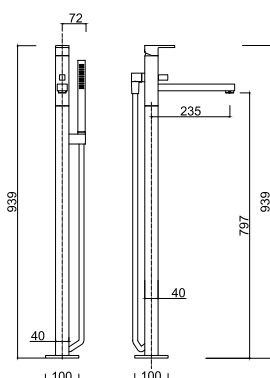
9860BD



Monocomando bordo vasca 4 fori, bocca, deviatore, doccia.
4-hole deck mounted set with mixer, spout, diverter and hand-shower included.
Mitigeur bain-douche sur gorge 4 trous, bec, inverseur, douchette.
4-Loch Wannenrandarmatur inkl. Mischer, Auslauf, Umsteller und Handbrause.
Monomando bañera de repisa 4 agujeros, caño, inversor, ducha de mano.
Комплект на 4 отверстия со смесителем на край ванны, излив, дивертер и ручной душ включены

Articolo	Note	CROMO	BO-NO-NKO	BEO
9860BD				

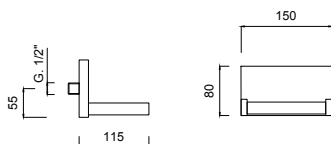
9892



Monocomando vasca a pavimento (con scatola incasso)
Free-standing bath mixer (with built-in box).
Mitigeur baignoire à terre (avec la boîte murale).
Wannenmischer mit Standfuß Schlauch (mit Montagedose auf den Boden).
Monomando bañera a pavimento (con caja de montaje en el suelo).
Свободно-стоящий смеситель для ванны (со встраиваемой коробкой).

Articolo	Note	CROMO	BO-NO-NKO	BEO
9892				•

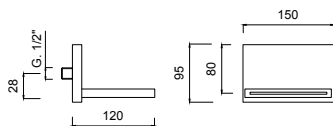
9856/B1



Bocca cascata a muro per vasca.
Wall waterfall spout for deck-mounted mixer.
Bec mural à cascade pour gorge baignoire.
Wasserfall-Auslauf fuer Badewanne.
Caño mural en cascada para bañera de repisa.
Настенный излив каскадом для ванной

Articolo	Note	CROMO	BO-NO-NKO	BEO
9856/B1			•	•

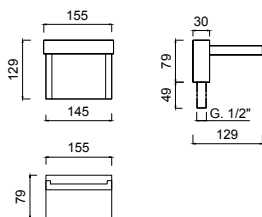
9856/B5



Bocca cascata a muro per vasca.
Wall waterfall spout for deck-mounted mixer.
Bec mural à cascade pour gorge baignoire.
Wasserfall-Auslauf fuer Badewanne.
Caño mural en cascada para bañera de repisa.
Настенный излив каскадом для ванной.

Articolo	Note	CROMO	BO-NO-NKO	BEO	
9856/B5			•	•	

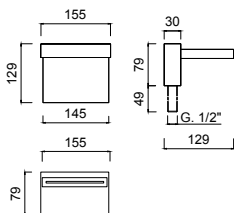
9855/B1



Bocca cascata bordo vasca.
Wall waterfall spout for deck-mounted mixer.
Bec mural à cascade pour gorge baignoire.
Wasserfall-Auslauf fuer Badewanne.
Caño mural en cascada para bañera de repisa.
Излив каскадом для установки на борту ванны.

Articolo	Note	CROMO	BO-NO-NKO	BEO	
9855/B1			•	•	

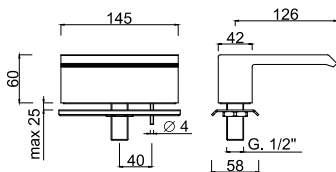
9855/B5



Bocca cascata bordo vasca.
Wall waterfall spout for deck-mounted mixer.
Bec mural à cascade pour gorge baignoire.
Wasserfall-Auslauf fuer Badewanne.
Caño mural en cascada para bañera de repisa.
Излив каскадом для установки на борту ванны.

Articolo	Note	CROMO	BO-NO-NKO	BEO	
9855/B5			•	•	

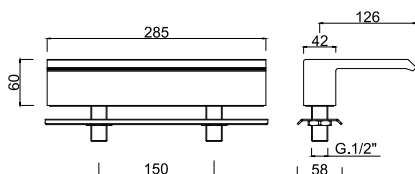
9857-14



Bocca cascata bordo vasca.
Wall waterfall spout for deck-mounted mixer.
Bec mural à cascade pour gorge baignoire.
Wasserfall-Auslauf fuer Badewanne.
Caño mural en cascada para bañera de repisa.
Излив каскадом для установки на борту ванны.

Articolo	Note	CROMO	BO-NO-NKO	BEO	
9857-14			•	•	

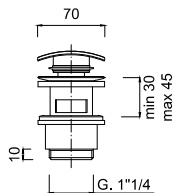
9857-28



Bocca cascata bordo vasca.
Wall waterfall spout for deck-mounted mixer.
Bec mural à cascade pour gorge baignoire.
Wasserfall-Auslauf fuer Badewanne.
Caño mural en cascada para bañera de repisa.
Излив каскадом для установки на борту ванны.

Articolo	Note	CROMO	BO-NO-NKO	BEO	
9857-28			•	•	

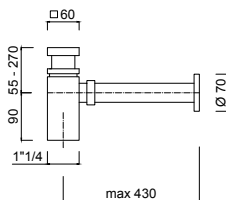
5103L



Scarico per lavabo Up&Down 1"1/4.
Basin drain 1"1/4 Up&Down.
Vidage lavabo Up&Down 1"1/4.
Ablaufgarnitur Up&Down 1"1/4.
Desague automatico Up&Down 1"1/4.
Слив для раковины Up&Down 1"1/4

Articolo	Note	CROMO	BO-NO-NKO	BEO	
5103L					

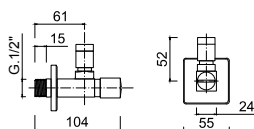
5109PL



Sifone per Lavabo 1"1/4.
Trap for basin 1"1/4 .
Siphon lavabo 1"1/4.
Röhrensifon Waschtisch 1"1/4.
Sifón para lavabo 1"1/4.
Сифон для раковины 1"1/4

Articolo	Note	CROMO	BO-NO-NKO	BEO	
5109PL					

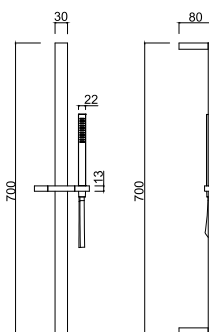
3264PL



Rubinetto sottolavabo con filterstop.
Under-sink valve with filterstop.
Coude sous lavabo avec filterstop.
Eckventile mit Filter.
Llave de paso para lavabo con filterstop.
Вентиль под раковину с filterstop

Articolo	Note	CROMO	BO-NO-NKO	BEO	
3264PL					

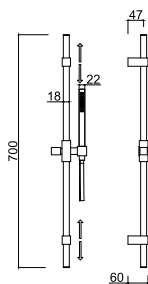
1665



Saliscendi in ottone con doccia monogetto .
Brass sliding bar and 1 jet handshower.
Barre de douche en laiton avec douchette 1 jet .
Brausestange in Messing mit Handbrause 1 Strahl .
Barra deslizante en latón con ducha teléfono 1 chorro .
Штанга для душа и ручной душ , один режим.

Articolo	Note	CROMO	BO-NO-NKO	BEO	
1665					

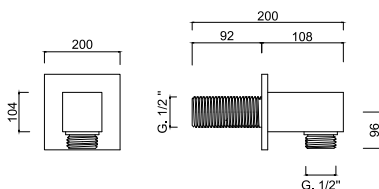
1667



Saliscendi in ottone con doccia monogetto .
Brass sliding bar and 1 jet handshower.
Barre de douche en laiton avec douchette 1 jet .
Brausestange in Messing mit Handbrause 1 Strahl .
Barra deslizante en latón con ducha teléfono 1 chorro .
Штанга для душа и ручной душ , один режим.

Articolo	Note	CROMO	BO-NO-NKO	BEO	
1667			•	•	

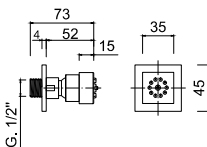
1510QD



Presacqua 1/2".
Water plug 1/2".
Prise d'eau mural 1/2".
Wandanschlussbogen 1/2" für Brauseanschl. .
Toma de agua 1/2".
Крепление к стене для гибкого шланга

Articolo	Note	CROMO	BO-NO-NKO	BEO	
1510QD					

1626QD



Soffioncino orientabile laterale esterno.
External adjustable lateral body spray.
Douchette latérale extérieure orientable.
Externe verstellbare Seitenkörperbrause.
Ducha lateral externa ajustable.
Боковая регулируемая форсунка наружного монтажа

Articolo	Note	CROMO	BO-NO-NKO	BEO	
1626QD			•	•	

3250-13



Kit prolunga (mm.130). Specificare per quale articolo.
Kit long extension (mm.130). Specify for which item.
Kit rallonge (mm.130). Spécifier pour quel article.
Kit verlängerung (mm.130). Für welche Artikelnummer nennen.
Kit alargador (mm.130). Especificquen la referencia.
Комплект долго расширение (mm.130). Уточнить, для какого артикула

Articolo	Note	CROMO	BO-NO-NKO	BEO	
3250-13					

NOTE

Potete trovare altre soluzioni per la Doccia nell'area WELLNESS. p.374

For additional Shower options please go to WELLNESS section.

Pour plus de solutions pour la Douche visitez la section WELLNESS.

Für weitere Duschalternativen sehen Sie bitte in dem Kapitel WELLNESS nach.

Para más soluciones para Ducha visite la sección WELLNESS.

Другие решения для Душа вы найдете в разделе Wellness.

Per gli Accessori Bagno abbinati alla serie potete consultare la serie ERICA. p.440

For matching Bathroom Fittings please check ERICA line.

Pour les Accessoires Salle de Bains coordonnés à la collection visitez la ligne ERICA.

Die zu der Serie passenden Bad-Accessoires finden Sie in dem Linie ERICA.

Para los Accesorios de Baño compatibles con la serie visite la línea ERICA.

Чтобы подобрать подходящие аксессуары для ванной комнаты, перейдите в Линия ERICA.