

DROP™

LA MASCHERA MADE IN ITALY RIUTILIZZABILE

Il presente documento riporta le istruzioni per l'uso della maschera di protezione naso-bocca lavabile e riutilizzabile Drop Mask.

Ti ricordiamo di prendere visione delle caratteristiche tecniche e della gestione di assistenza e garanzia, accedendo al sito www.dropmask.it nell'area MyDrop.

Il presente foglietto illustrativo ha lo scopo di informare sulle caratteristiche del prodotto acquistato e per assicurare le migliori condizioni di utilizzo e di manutenzione di Drop Mask dopo l'acquisto. Drop Mask è un Dispositivo Medico in classe I conforme alle indicazioni contenute nella Uni en 14683:2019 Direttiva 93/42/CEE Parte I, Allegato IX, Definizioni concernenti i Dispositivi Medici e modificata da MDD 2007/47/CE, (regolamento UE 2017/745). La semimaschera Drop Mask è classificabile secondo i parametri: **Durata:** Breve-lungo termine (secondo la Definizione 1.1). **Caratteristiche:** non invasive per modo di applicazione (secondo la Definizione 1.2). Inoltre la maschera ad uso medico Drop Mask essendo un dispositivo a contatto facciale per una durata limitata, è conforme alle norme di Biocompatibilità secondo la EN ISO 10993-1 2009. È un Dispositivo Medico destinato alla prevenzione ovvero, destinato a svolgere una funzione ausiliaria, finalizzata alla prevenzione.

DATI TECNICI

Composizione dei materiali:

Corpo Maschera: Elastomero termoplastico morbido anallergico

Copri filtro: Policarbonato rigido

Cinturini: Elastomero termoplastico morbido.

Filtro Stratificato SMS Certificato CE:

UNI EN 14683:2019 Spunbond

(PET) + Meltblown (PBT) + Spunbond (PET).

Dimensioni del corpo maschera:

mm L 120 x H 125 x P 60

Peso complessivo: gr 50±

Taglia: Unica

PRIMA DI UTILIZZARE DROP MASK



Prima di aprire la confezione assicuratevi di aver lavato le mani con abbondante acqua tiepida e detergente per almeno 60 secondi.

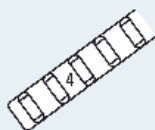


È importante lavare in acqua calda e sapone neutro i componenti prima del primo utilizzo, ad esclusione dei filtri.

Ricorda di conservare la confezione con indicato il Serial Number di questo prodotto per accedere alla garanzia Drop o annotato in questo spazio per evitare di perderlo.

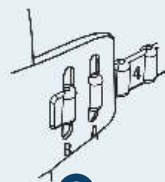


INDICAZIONI PER IL CORRETTO MONTAGGIO



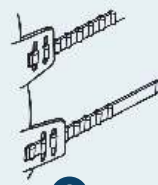
1

Predisporre i cinturini 4 per l'alloggiamento all'interno delle asole, posizionate ai lati della maschera.



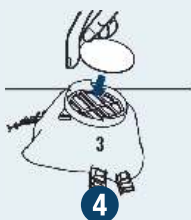
2

Inserire il cinturino nell'asola A degli appositi alloggi, posti alle estremità del corpo maschera. Inserire nell'asola B per completare il bloccaggio.



3

Ripetere l'operazione nell'asola sottostante ed in entrambi i lati della maschera. Regolare sempre i cinturini a maschera tolta, mai al volto.



4

Posizionare la maschera su un piano d'appoggio orizzontale. Inserire il filtro 3 nell'alloggio della maschera.



5

Inserire il copri filtro 2 esercitando una leggera pressione per accoppiare l'elemento con le asole laterali e l'innesto triangolare A.



6

Posizionare la maschera per coprire naso e bocca sino al mento. Eventuali regolaggi dei cinturini vanno fatti a maschera tolta.

COME INSTALLARE LA VISIERA SHIELD



7

Sovrapporre la visiera 5 alla ghiera del corpo maschera, dopo aver provveduto ad inserire il filtro. Inserire il tappo copri-filtro come da figura 4.



8

Posizionare la maschera per coprire naso e bocca sino al mento. Regolare i cinturini come indicato, sino a raggiungere la completa aderenza al volto.



ATTENZIONE:

Tenere fuori dalla portata dei bambini.

Lavare accuratamente il prodotto prima e dopo ogni utilizzo già dalla prima volta.

Non sostituire i filtri con materiali diversi da quelli indicati dal produttore, potreste pregiudicare la funzionalità del prodotto.

CONTENUTO DELLA CONFEZIONE

1. Maschera semirigida in gomma morbida anallergica;
2. Copri filtro in Policarbonato (PC) rigido;
3. Kit da 15 filtri stratificati SMS termosaldati mod Df01 Protection;
4. n. 2 Cinturini in gomma morbida anallergica;
5. n. 1 Visiera paraschizzi (optional presente solo nel kit Shield).

PULIZIA, MANUTENZIONE, CONSERVAZIONE

Tutte le parti in gomma ed in policarbonato sono lavabili. Prima di un nuovo utilizzo rimuovere dalla sede il filtro già utilizzato e procedere alla pulizia lavando tutti i componenti con abbondante acqua calda e sapone neutro per almeno 60 secondi.

In alternativa, quando non è possibile usare acqua corrente, utilizzare un prodotto idroalcolico contenente alcol etilico al 70% o disinfettanti che non abbiano basi acide e comunque aggressive per i materiali di cui è composta Drop. Procedere alla pulizia di tutte le parti (ad esclusione del filtro). Inserire un nuovo filtro per tornare ad utilizzare la maschera.

Nota per i modelli Shield (con visiera paraschizzi)

Per procedere con la pulizia rimuovere dalla sede il copri-filtro, successivamente la visiera, infine il filtro.

Per la pulizia della visiera utilizzare solo prodotti a base alcolica o neutri su un panno umido, per evitare di graffiare la superficie, compromettendone la trasparenza.

Smontare tutte le parti del prodotto lavarle o igienizzarle prima di riporle in un ambiente chiuso e in un contenitore che possa preservarne le caratteristiche. Il Prodotto deve essere tenuto lontano da fonti di calore o fiamme dirette. Evitare di tenere Drop Mask e Drop Shield in auto ed in modo particolare durante le giornate calde.

Conservare i filtri non utilizzati all'interno di un contenitore a parte, dopo averlo opportunamente lavato e igienizzato. Evitare il contatto diretto con i filtri e, ove possibile, la rimozione dalla confezione originale.

COME SMALTIRE I COMPONENTI

Drop Mask e Drop Shield sono prodotti costituiti da materiali riciclabili. Per lo smaltimento dei componenti occorrerà fare riferimento all'organizzazione locale, ovvero alle indicazioni fornite dai singoli Comuni sul conferimento dei componenti nei contenitori di raccolta differenziata.

A norma di legge e nel rispetto dell'ambiente non è consentito abbandonare il Prodotto o disperderne i componenti.

A tutela e salvaguardia della salute degli operatori ecologici, ogni componente di Drop dovrà essere inserito in un sacchetto di plastica a parte e richiuso al momento dello smaltimento.

Le informazioni e le illustrazioni contenute nel presente foglio illustrativo sono di proprietà di Cappello Group S.p.A. ne è vietata la riproduzione anche parziale. Aggiornamento 28 maggio 2020



VAI AL SITO WWW.DROPMASK.IT
INQUADRA IL QR CODE
CON IL TUO SMARTPHONE



Cappello Group S.p.A.
Zona Industriale IV fase, viale 3 n. 5 97100 Ragusa (RG) Italy



Maschera facciale ad uso medico non sterile
Classe rischio del dispositivo medico: Classe I/tipo IIR



Il prodotto ha una scadenza di 5 anni dalla data di produzione riportata sulla confezione se utilizzato e conservato correttamente



OTHER