


PIANI





CONCRETEZZA

"Se avessi una sola parola per poter descrivere l'azienda, questa è quella che userei. Perché qui costruiamo con mani abili e sguardo fresco, le idee si tramutano in struttura portante e l'immaginazione diventa così solida che ti ci puoi sedere..."

CONCRETENESS

"If I had only one word to describe the company, this is the one I would use. Because we are working with skillful hands and with a fresh look, the ideas are turning into reality and the imagination is becoming so solid that you can even sit on it".

Gino Piani



SCHIETTEZZA

"Siamo un'azienda schietta. Scegliamo il rapporto di fiducia con il nostro cliente, parliamo con architetti e designer per poter arrivare al prodotto fatto a regola d'arte. La tecnologia avanzata non ci spinge a dimenticare l'artigianalità di un tempo. Lavoriamo con serietà su ogni progetto, con la voglia di risolvere i problemi e trovare nuove strade. Ci piace essere aperti e solidali, selezionare uomini e donne speciali per lavorare con noi. Ecco perché Piani è la nostra vita".

AUTHENTICITY

"We are a straight company. We choose a trust relationship with our customers, we are talking with designers and architects in order to obtain a perfect product. The advanced technology does not make us forget the craftsmanship of our artisans. We work professionally on each project, with the willingness of solving the problems and find new ideas. We like to be open and supportive, to select special women and men to work with us. This is the reason why Piani is our life".

Alessandro Basso




DAL DISEGNO ALLA SEDIA, IL CUSTOM MADE

La nostra gioia più grande è la personalizzazione. Sono quelle sedie che nascono dalla collaborazione tra il cliente, l'architetto, il designer, il tecnico. Sono i prodotti custom made studiati ad hoc, costruiti su misura, pensati a partire da un disegno o anche solo da un pensiero. E siamo sempre pronti ad accogliere nuove sfide.

FROM THE DESIGN TO THE PRODUCT, THE CUSTOM MADE

Our greater enjoyment is the custom made. These are the chairs that are created with the co-operation with the customer, the architect, the designer and the technical department. These are the bespoke items which are produced specifically for a project, custom made, that are studied starting from a drawing or even just from an idea. And we are always ready to welcome new challenges.



INNOVAZIONE

"Le scelte fatte con la forza della maturità e la spontaneità dei più giovani sono scelte innovative. Sono le nostre scelte.

Investiamo nelle persone giovani e in centri di lavoro a controllo numerico, ma contiamo sul valore di chi ha molti anni di esperienza e dei macchinari storici e tradizionali. Passato, presente e futuro dialogano per poter ottenere incastri perfetti capaci di far stare in piedi ogni idea".

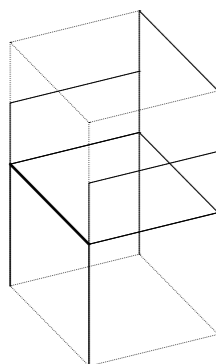
INNOVATION

"The choices made with the strength of maturity and the spontaneity of the young people are innovative choices. These are our choices. We are investing in the new generation as well as in the CNC machining centers but we are relying also on the value of those who have many years of experience and also on the traditional machinery. Past, present and future are talking together in order to obtain perfect joints that are able to sustain every idea".

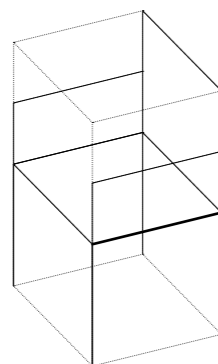
Sergio Pocovaz



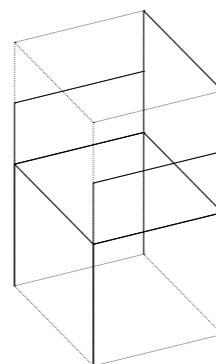




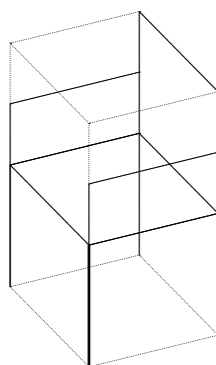
LARGHEZZA (L) /
WIDTH (W)



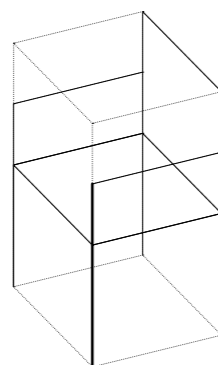
PROFONDITÀ (P) /
DEPTH (D)



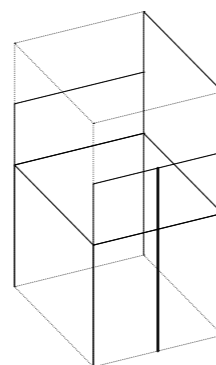
ALTEZZA (H) /
HEIGHT (H)



ALTEZZA SEDUTA (HS) /
SEAT HEIGHT (SH)




ALTEZZA BRACCIOLO (HB) /
ARMREST HEIGHT (AH)



ALTEZZA CENTRO BRACCIOLO (HCB) /
CENTER ARMREST HEIGHT (CAH)

LE COLLEZIONI



AIDA TEATRO D'ELEGANZA

*ELENGANT AND
SOPHISTICATED*

Un'unica forma costruttiva per l'intera serie, composta da sedia, sgabello, poltrona e lounge. Una cornice che disegna la sagoma dello schienale e scende verso gli angoli. Lì si ammorbidisce e diventa armonia.

One unique shape for the complete range which includes sidechair, barstool, armchair and lounge. A wood frame that refines the back and goes down to the seat where is getting softer and becomes a harmony.



AIDA 00 S2



AIDA 00 S2 SGABELLO / BARSTOOL

Design Dario Delpin
L 49,5 cm / W 19,5"
P 54 cm / D 21,2"
H 106 cm / H 41,7"
HS 79,5 cm / SH 31,3"



AIDA 00 C2

AIDA 00 C2 SEDIA / SIDE CHAIR

Design Dario Delpin
 L 49,5 cm / W 19,5"
 P 57 cm / D 22,4"
 H 85 cm / H 33,5"
 HS 49,5 cm / SH 19,5"



AIDA 00 A2

AIDA 00 A2 POLTRONA / ARMCHAIR

Design Dario Delpin
 L 58 cm / W 22,8"
 P 56,5 cm / D 22,2"
 H 85,5 cm / H 33,7"
 HS 48,5 cm / SH 19,1"
 HB 66,5 cm / AH 26,2"



AIDA 00 A2



AIDA 00 L2

AIDA 00 L2 LOUNGE

Design Dario Delpin
 L 68,5 cm / W 27"
 P 65 cm / D 25,6"
 H 78 cm / H 30,7"
 HS 44 cm / SH 17,3"
 HB 58,5 cm / AH 23"

ALESSIA

L'ESSENZA DELL'EQUILIBRIO

THE ESSENCE OF THE EQUILIBRIUM

I contrasti ben calibrati e gli elementi a fuso delle gambe sono l'anima leggera di Alessia: sedia, sgabello, poltrona, con seduta in legno multistrati o in versione imbottita. Le sue combinazioni di piani e linee e i suoi incastri semplici dicono "equilibrio".

The careful contrasts and the conical shape of the legs are the light essence of Alessia: sidechair, barstool and armchair are available with both the wooden and upholstered seat version. The combination of the design which fits planes and lines are showing the perfect "equilibrium".



ALESSIA 00 S0

ALESSIA 00 S0 SGABELLO / BARSTOOL

Design ST
L 47,5 cm / W 18,7"
P 48,5 cm / D 19,1"
H 105 cm / H 41,3"
HS 77,5 cm / SH 30,5"



ALESSIA 00 S1 SGABELLO / BARSTOOL

Design ST
L 47,5 cm / W 18,7"
P 50,5 cm / D 19,9"
H 105 cm / H 41,3"
HS 79,5 cm / SH 31,3"

ALESSIA 00 S1



ALESSIA 00 A0

ALESSIA 00 A0 POLTRONA / ARMCHAIR

Design ST
 L 56 cm / W 22"
 P 53 cm / D 20,9"
 H 78,5 cm / H 30,9"
 HS 46,5 cm / SH 18,3"
 HB 66,5 cm / AH 26,2"



ALESSIA 00 A1

ALESSIA 00 A1 POLTRONA / ARMCHAIR

Design ST
 L 56 cm / W 22"
 P 53 cm / D 20,9"
 H 78,5 cm / H 30,9"
 HS 49 cm / SH 19,3"
 HB 66,5 cm / AH 26,2"





ALESSIA 00 C1

ALESSIA 00 C1 SEDIA / SIDE CHAIR

Design ST
 L 49 cm / W 19,3"
 P 49 cm / D 19,3"
 H 78,5 cm / H 30,9"
 HS 46,5 cm / SH 18,3"



ALESSIA 00 C0

ALESSIA 00 C0 SEDIA / SIDE CHAIR

Design ST
 L 49 cm / W 19,3"
 P 49 cm / D 19,3"
 H 78,5 cm / H 30,9"
 HS 46,5 cm / SH 18,3"



ALICE SENSIBILITÀ NORDICA

NORTHERN FEELING

Quando una seduta è bella e semplice, morbida nel design, confortevole per il suo ospite e funzionale, allora le parole hanno l'accento del Nord. Alice - nelle versioni sedia, poltrona e sgabello - ha finezza, cura del dettaglio, struttura di sapore nordico, gusto italiano.

When a chair is nice and simple with a soft design and a comfortable and functional seat, in this case you are in front of a nordic style. Alice - sidechair, armchair and barstool - is a refined design which combines the Italian taste and a Northern frame.



ALICE 01 S2

ALICE 01 S2 SGABELLO / BARSTOOL

Design ST
 L 50 cm / W 19,7"
 P 55,5 cm / D 21,8"
 H 105 cm / H 41,3"
 HS 77 cm / SH 30,3"



ALICE 00 C2



ALICE 01 C2



ALICE 00 A3



ALICE 01 A3

ALICE 00 C2 SEDIA / SIDE CHAIR

Design ST
 L 51 cm / W 20,1"
 P 58 cm / D 22,8"
 H 82 cm / H 32,3"
 HS 49 cm / SH 19,3"

ALICE 01 C2 SEDIA / SIDE CHAIR

Design ST
 L 51 cm / W 20,1"
 P 60 cm / D 23,6"
 H 82 cm / H 32,3"
 HS 47,5 cm / SH 18,7"

ALICE 00 A3 POLTRONA / ARMCHAIR

Design ST
 L 54,5 cm / W 21,5"
 P 60 cm / D 23,6"
 H 82 cm / H 32,3"
 HS 49 cm / SH 19,3"
 HB 67 cm / AH 26,4"

ALICE 01 A3 POLTRONA / ARMCHAIR

Design ST
 L 54,5 cm / W 21,5"
 P 60 cm / D 23,6"
 H 82 cm / H 32,3"
 HS 47,5 cm / SH 18,7"
 HB 67 cm / AH 26,4"

ANNA DOLCE FERMEZZA

THE SWEET SOLIDITY

La collezione Anna è un programma aperto: con la sedia, il lounge e gli sgabelli in doppia altezza, nella sua variabilità dà vita a modelli diversi e nuove declinazioni. Eppure rimane fedele al design semplice, all'essenzialità di stile, al profumo del faggio e del rovere dal nord.

The Anna collection is an open line: sidechair, lounge, counter and barstool this range is giving a full selection of different models and new utilizations. And it is always faithful to the linear design, to an essential style, to the smell of the beech wood and the North European oak.



ANNA 04 S1

ANNA 04 S1 SGABELLO / STOOL

Design ST
L 41,5 cm / W 16,3"
P 41,5 cm / D 16,3"
HS 47,5 cm / SH 18,7"



ANNA 04 S0

ANNA 04 S0 SGABELLO / STOOL

Design ST
L 39,5 cm / W 15,6"
P 41,5 cm / D 16,3"
HS 45,5 cm / SH 17,9"



ANNA 01 C0



ANNA 01 S0



ANNA 01 C1



ANNA 01 S1

ANNA 01 C0 SEDIA / SIDE CHAIR

Design ST
 L 48 cm / W 18,9"
 P 55 cm / D 21,6"
 H 79 cm / H 31,1"
 HS 46,5 cm / SH 18,3"

ANNA 01 S0 SGABELLO / BARSTOOL

Design ST
 L 45,5 cm / W 17,9"
 P 52,5 cm / D 20,3"
 H 108 e 96 cm / H 42,5" and 37,8"
 HS 73 e 61 cm / SH 28,7" and 24"

ANNA 01 C1 SEDIA / SIDE CHAIR

Design ST
 L 49,5 cm / W 19,5"
 P 55 cm / D 21,6"
 H 79 cm / H 31,1"
 HS 49 cm / SH 19,3"

ANNA 01 S1 SGABELLO / BARSTOOL

Design ST
 L 46,5 cm / W 18,3"
 P 52,5 cm / D 20,7"
 H 108 e 96 cm / H 42,5" and 37,8"
 HS 75 e 63 cm / SH 29,5" and 24,8"



ANNA 02 C0



ANNA 02 C1



ANNA 02 S0



ANNA 02 S1



ANNA 02 L0

ANNA 02 L0 LOUNGE

ANNA 02 C0 SEDIA / SIDE CHAIR

ANNA 02 C1 SEDIA / SIDE CHAIR

ANNA 02 S0 SGABELLO / BARSTOOL

ANNA 02 S1 SGABELLO / BARSTOOL

Design ST
L 44 cm / W 17,3"
P 56,5 cm / D 22,2"
H 82 cm / H 32,3"
HS 46,5 cm / SH 18,3"

Design ST
L 45,5 cm / W 17,9"
P 56,5 cm / D 22,2"
H 82 cm / H 32,3"
HS 49,5 cm / SH 19,5"

Design ST
L 47,5 cm / W 18,7"
P 52,5 cm / D 20,6"
H 108 e 96 cm / H 42,5" and 37,8"
HS 73 e 61 cm / SH 28,7" and 24"

Design ST
L 48,5 cm / W 19,1"
P 52,5 cm / D 20,7"
H 108 e 96 cm / H 42,5" and 37,8"
HS 75 e 63 cm / SH 29,5" and 24,8"

Design ST
L 60 cm / W 23,6"
P 66,5 cm / D 26,2"
H 80,5 cm / H 31,7"
HS 41 cm / SH 16,1"



ANNA 03 C1



ANNA 03 S1



ANNA 03 L1



ANNA 03 S2

ANNA 03 C1 SEDIA / SIDE CHAIR

Design ST
 L 44,5 cm / W 17,5"
 P 56 cm / D 22"
 H 82 cm / H 32,3"
 HS 49,5 cm / SH 19,5"

ANNA 03 S1 SGABELLO / BARSTOOL

Design ST
 L 47,5 cm / W 18,7"
 P 52 cm / D 20,5"
 H 108 e 96 cm / H 42,5" and 37,8"
 HS 75 e 63 cm / SH 29,5" and 24,8"

ANNA 03 L1 LOUNGE

Design ST
 L 59 cm / W 23,2"
 P 68 cm / D 26,8"
 H 80,5 cm / H 31,7"
 HS 44 cm / SH 17,3"

ANNA 03 S2 SGABELLO / BARSTOOL

Design ST
 L 47,5 cm / W 18,7"
 P 53 cm / D 20,9"
 H 108 e 96 cm / H 42,5" and 37,8"
 HS 75 e 63 cm / SH 29,5" and 24,8"



ANNA 03 C2



ANNA 03 L2



ANNA 05 S0



ANNA 05 S1

ANNA 03 C2 SEDIA / SIDE CHAIR

Design ST
 L 44,5 cm / W 17,5"
 P 57 cm / D 22,4"
 H 82,5 cm / H 32,5"
 HS 48,5 cm / SH 19,1"

ANNA 03 L2 LOUNGE

Design ST
 L 59 cm / W 23,2"
 P 67,5 cm / D 26,6"
 H 81,5 cm / H 32,1"
 HS 43,5 cm / SH 17,3"

ANNA 05 S0 SGABELLO / BARSTOOL

Design ST
 L 45,5 cm / W 17,9"
 P 45,5 cm / D 17,9"
 HS 75,5 cm / SH 29,7"

ANNA 05 S1 SGABELLO / BARSTOOL

Design ST
 L 45,5 cm / W 17,9"
 P 45,5 cm / D 17,9"
 HS 77,5 cm / SH 30,5"

BALTIMORE LA MORBIDEZZA DI UNA CURVA

THE SOFTNESS OF A CURVE

Baltimore è invito alla seduta. La sedia, la poltroncina e lo sgabello, che danno forma a una collezione dolce di curve, rappresentano la morbidezza del design, che va dalla gamba alla spalliera. Ben adattabile ad ogni contesto contract.

Baltimore is inviting you to sit. The sidechair, the armchair and the barstool are creating a soft collection of curves and are representing the softness of the design which goes from the leg to the back. Perfect for every contract solution.



BALTIMORE 00 S2



BALTIMORE 00 S2 SGABELLO / BARSTOOL

Design Tom Kelley
L 48,5 cm / W 19,1"
P 57 cm / D 22,4"
H 109 cm / H 42,9"
HS 77 cm / SH 30,3"



BALTIMORE 00 A2



BALTIMORE 00 C2

BALTIMORE 00 A2 POLTRONA / ARMCHAIR

Design Tom Kelley
 L 60 cm / W 23,6"
 P 57,5 cm / D 22,6"
 H 90 cm / H 35,4"
 HS 49 cm / SH 19,3"
 HB 67 cm / AH 26,4"

BALTIMORE 00 C2 SEDIA / SIDE CHAIR

Design Tom Kelley
 L 51 cm / W 20,1"
 P 55,5 cm / D 21,8"
 H 90 cm / H 35,4"
 HS 49 cm / SH 19,3"



BOSTON MISTER BUONGUSTO

THE PERFECT TASTE

Dall'eleganza classica. Boston è la poltroncina signorile e stilosa, generosa nello spazio, dal confortevole fascino retrò, che abita ogni ambiente con buongusto.

The classical elegance. Boston represents the refined and stylish armchair, with a handsome seat. A comfortable retro charm which fits everywhere with a perfect taste.



BOSTON 00 A3



BOSTON 00 A3 POLTRONA / ARMCHAIR

Design Design ST
L 63,5 cm / W 25"
P 68 cm / D 26,8"
H 90 cm / H 35,4"
HS 50,5 cm / SH 19,9"
HB 67 cm / AH 26,4"

CINQUANTA

SPIGOLI VARIABILI

CHANGING EDGES

Cinquanta è la collezione - sedia, poltrona bassa/ media/alta, sgabello, lounge e divanetto in versione solo legno o con braccioli imbottiti - dal "design variabile": spigoli contrapposti disegnano gambe e braccioli in un gioco di angoli. Per ogni ambiente contract e hospitality.

Cinquanta is the collection - sidechair, high/low/ medium back armchair, barstool, lounge, love-seat with wooden or upholstered arms - with a "changing design": opposed edges are designing legs and arms in a game of angles. Perfect for every contract and hospitality setting.



CINQUANTA 00 S2

CINQUANTA 00 S2 SGABELLO / BARSTOOL

Design ST
L 48 cm / W 18,9"
P 50,5 cm / D 19,9"
H 107 cm / H 42,1"
HS 76 cm / SH 29,9"



CINQUANTA 00 A2

CINQUANTA 00 A2 POLTRONA / ARMCHAIR

Design Design ST
 L 60 cm / W 23,6"
 P 55,5 cm / D 21,8"
 H 97 cm / H 38,2"
 HS 49,5 cm / SH 19,5"
 HB 67,5 cm / AH 26,6"



CINQUANTA 00 C2

CINQUANTA 00 C2 SEDIA / SIDE CHAIR

Design ST
 L 50,5 cm / W 19,9"
 P 55 cm / D 21,6"
 H 97 cm / H 38,2"
 HS 49,5 cm / SH 19,5"





CINQUANTA 00 L2

CINQUANTA 00 L2 LOUNGE

Design ST
 L 70,5 cm / W 27,7"
 P 71,5 cm / D 28,1"
 H 73,5 cm / H 28,9"
 HS 44 cm / SH 17,3"
 HB 66 cm / AH 26"



CINQUANTA 00 L3

CINQUANTA 00 L3 LOUNGE

Design ST Lounge
 L 70,5 cm / W 27,7"
 P 71,5 cm / D 28,1"
 H 73,5 cm / H 28,9"
 HS 44 cm / SH 17,3"
 HB 66 cm / AH 26"



CINQUANTA 00 L3



CINQUANTA 00 D2

CINQUANTA 00 D2 DIVANO / LOVESEAT

Design ST
 L 132 cm / W 52"
 P 72 cm / D 28,3"
 H 84,5 cm / H 33,3"
 HS 44,5 cm / SH 17,5"
 HB 66 cm / AH 26"



CINQUANTA 00 D3 DIVANO / LOVESEAT

Design ST
 L 132 cm / W 52"
 P 72 cm / D 28,3"
 H 84,5 cm / H 33,3"
 HS 44,5 cm / SH 17,5"
 HB 66 cm / AH 26"



CINQUANTA 00 D3

DÉJÀ-VU L'ANIMA DEL CLASSICO

THE SOUL OF THE CLASSIC STYLE

L'eleganza del classico Dejavu sta nella giusta misura e nel dettaglio dei braccioli. Sedia, sgabello e poltroncina si armonizzano, così, nei diversi ambienti con finezza.

Dejavu represents the elegance of the classic style with the detail of the arms. Sidechair, barstool and armchair can create an harmonic combination in various settings.



DÉJÀ-VU 00 S2



DÉJÀ-VU 00 S2 SGABELLO / BARSTOOL

Design Tom Kelley
L 47,5 cm / W 18,7"
P 53,5 cm / D 21"
H 103,5 cm / H 40,7"
HS 77 cm / SH 30,3"



DÉJÀ-VU 00 C2



DÉJÀ-VU 00 A2



DÉJÀ-VU 00 L2

DÉJÀ-VU 00 C2 SEDIA / SIDE CHAIR

Design Tom Kelley
 L 47,5 cm / W 18,7"
 P 55,5 cm / D 21,8"
 H 86 cm / H 33,8"
 HS 48,5 cm / SH 19,1"

DÉJÀ-VU 00 A2 POLTRONA / ARMCHAIR

Design Tom Kelley
 L 59 cm / W 23,2"
 P 55,5 cm / D 21,8"
 H 86,5 cm / H 34"
 HS 49,5 cm / SH 19,5"
 HB 67,5 cm / AH 26,6"

DÉJÀ-VU 00 L2 LOUNGE

Design Tom Kelley
 L 69 cm / W 27,2"
 P 69 cm / D 27,2"
 H 75,5 cm / H 29,7"
 HS 41,5 cm / SH 16,3"
 HB 59,5 cm / AH 23,4"

GIO PURO PIACERE PER LA LINEA

THE REAL PLEASURE FOR THE STYLE

Una linea delicata scorre lungo i modelli Gio, imbottiti e non, e definisce sedie, poltrone e sgabelli, arricchendosi di tanto in tanto di braccioli lineari e puri. Senza spigoli vivi, Gio è piacere per la linea. Con la comodità dei modelli impilabili e della possibilità di rinforzi.

A gentle line is going through the Gio collection and defines sidchairs, armchairs and barstools which can be available also with light and delicate arms. With the "round" design Gio is a pleasure for the style. Available also in the stackable version with reinforcements.



GIO 00 S0

GIO 00 S0 SGABELLO / BARSTOOL

Design Tom Kelly
L 51,5 cm / W 20,3"
P 48,5 cm / D 19,1"
H 106,5 cm / H 42"
HS 77 cm / SH 30,3"



GIO 00 S1

GIO 00 S1 SGABELLO / BARSTOOL

Design Tom Kelly
L 51,5 cm / W 20,3"
P 48,5 cm / D 19,1"
H 106,5 cm / H 42"
HS 79 cm / SH 31,1"



GIO 01 S0

GIO 01 S0 SGABELLO / BARSTOOL

Design Tom Kelly
L 51,5 cm / W 20,3"
P 48,5 cm / D 19,1"
H 106,5 cm / H 42"
HS 77 cm / SH 30,3"



GIO 00 C0



GIO 00 C1



GIO 00 A0



GIO 00 A1

GIO 00 C0 SEDIA / SIDE CHAIR

Design Tom Kelley
 L 49,5 cm / W 19,5"
 P 53 cm / D 20,8"
 H 83,5 cm / H 32,9"
 HS 47 cm / SH 18,5"

GIO 00 C1 SEDIA / SIDE CHAIR

Design Tom Kelley
 L 49,5 cm / W 19,5"
 P 53 cm / D 20,8"
 H 83,5 cm / H 32,9"
 HS 49 cm / SH 19,3"

GIO 00 A0 POLTRONA / ARMCHAIR

Design Tom Kelley
 L 58,5 cm / W 23"
 P 53,5 cm / D 21"
 H 83,5 cm / H 32,9"
 HS 47 cm / SH 18,5"
 HB 65,5 cm / AH 25,8"

GIO 00 A1 POLTRONA / ARMCHAIR

Design Tom Kelley
 L 58,5 cm / W 23"
 P 53,5 cm / D 21"
 H 83,5 cm / H 32,9"
 HS 49 cm / SH 19,3"
 HB 65,5 cm / AH 25,8"



GIO 01 C0

GIO 01 C0 SEDIA / SIDE CHAIR

Design Tom Kelley
 L 49,5 cm / W 19,5"
 P 53 cm / D 20,8"
 H 83,5 cm / H 32,9"
 HS 47 cm / SH 18,5"



GIO 01 C1

GIO 01 C1 SEDIA SEDIA / SIDE CHAIR

Design Tom Kelley
 L 49,5 cm / W 19,5"
 P 53 cm / D 20,8"
 H 83,5 cm / H 32,9"
 HS 49 cm / SH 19,3"



GIO 01 A0

GIO 01 A0 POLTRONA / ARMCHAIR

Design Tom Kelley
 L 58,5 cm / W 23"
 P 53,5 cm / D 21"
 H 83,5 cm / H 32,9"
 HS 47 cm / SH 18,5"
 HB 65,5 cm / AH 25,8"



GIO 01 A1

GIO 01 A1 POLTRONA / ARMCHAIR

Design Tom Kelley
 L 58,5 cm / W 23"
 P 53,5 cm / D 21"
 H 83,5 cm / H 32,9"
 HS 49 cm / SH 19,3"
 HB 65,5 cm / AH 25,8"



GIO 02 A0



GIO 02 A1 POLTRONA / ARMCHAIR

GIO 02 A0 POLTRONA / ARMCHAIR

Design Tom Kelley
L 58,5 cm / W 23"
P 53,5 cm / D 21"
H 83,5 cm / H 32,9"
HS 47 cm / SH 18,5"

Design Tom Kelley
L 58,5 cm / W 23"
P 53,5 cm / D 21"
H 83,5 cm / H 32,9"
HS 49 cm / SH 19,3"



GIO 02 A1



GIO 02 C0

GIO 02 C0 SEDIA / SIDE CHAIR

Design Tom Kelley
L 49,5 cm / W 19,5"
P 53 cm / D 20,8"
H 83,5 cm / H 32,9"
HS 47 cm / SH 18,5"

GIO 02 C1 SEDIA / SIDE CHAIR

Design Tom Kelley
L 49,5 cm / W 19,5"
P 53 cm / D 20,8"
H 83,5 cm / H 32,9"
HS 49 cm / SH 19,3"



GIO 02 C1



GIO 03 C0



GIO 03 C1



GIO 03 A0



GIO 03 A1

GIO 03 C0 SEDIA / SIDE CHAIR

Design Tom Kelley
 L 49,5 cm / W 19,5"
 P 53 cm / D 20,8"
 H 83,5 cm / H 32,9"
 HS 47 cm / SH 18,5"

GIO 03 C1 SEDIA / SIDE CHAIR

Design Tom Kelley
 L 49,5 cm / W 19,5"
 P 53 cm / D 20,8"
 H 83,5 cm / H 32,9"
 HS 49 cm / SH 19,3"

GIO 03 A0 POLTRONA / ARMCHAIR

Design Tom Kelley
 L 58,5 cm / W 23"
 P 53,5 cm / D 21"
 H 83,5 cm / H 32,9"
 HS 47 cm / SH 18,5"

GIO 03 A1 POLTRONA / ARMCHAIR

Design Tom Kelley
 L 58,5 cm / W 23"
 P 53,5 cm / D 21"
 H 83,5 cm / H 32,9"
 HS 49 cm / SH 19,3"

GLOBO PRATICA ACCOGLIENZA

PRACTICAL HOSPITALITY

Una collezione dalle forme comode: sedia e sgabello con struttura di faggio a vista, nelle versioni imbottita sul fusto e schienale legno. Le Globo sono accoglienti, imbottite, confortevoli, leggere. E quando serve, guadagni spazio e le impili!

A collection with comfortable shapes: sidechair and barstool with a beech wood frame with the option of upholstered or wooden back. The Globo are cosy, comfortable and soft. And when you need more space, you can even stack them!



GLOBO 00 S2



GLOBO 00 S2 SGABELLO / BARSTOOL

Design Design ST
L 51 cm / W 20,1"
P 54 cm / D 21,2"
H 107 cm / H 42,1"
HS 77,5 cm / SH 30,5"



GLOBO 00 C2

GLOBO 00 C2 SEDIA / SIDE CHAIR

Design Design ST
 L 55 cm / W 21,6"
 P 58 cm / D 22,8"
 H 79,5 cm / H 31,3"
 HS 50 cm / SH 19,7"



GLOBO 02 C2

GLOBO 02 C2 SEDIA / SIDE CHAIR

Design Design ST
 L 54 cm / W 21,2"
 P 57 cm / D 22,4"
 H 78 cm / H 30,7"
 HS 48 cm / SH 18,9"



JIMMY LA SMART

THE "SMART" CHAIR

Sedia, poltrona e sgabello: la collezione Jimmy è fresca e moderna. In legno di faggio o nella versione imbottita, non c'è niente di più pratico di una Jimmy impilabile. O forse sì: una Jimmy impilabile e rinforzata.

Sidechair, armchair and barstool: the Jimmy collection is fresh and modern. With the beechwood frame and with the option of the fully upholstered seat version. There is nothing more practical than the Jimmy stackable... Only the Jimmy stackable with reinforcements.



JIMMY 01 A1

JIMMY 01 A1 POLTRONA / ARMCHAIR

Design ST
L 56 cm / W 22"
P 57 cm / D 22,4"
H 81,5 cm / H 32,1"
HS 48,5 cm / SH 19,1"
HB 65,5 cm / AH 25,8"



JIMMY 01 C1 SEDIA / SIDE CHAIR

Design ST
L 45,5 cm / W 17,9"
P 52,5 cm / D 20,6"
H 81,5 cm / H 32,1"
HS 48,5 cm / SH 19,1"

JIMMY 01 C1



JIMMY 00 C1



JIMMY 00 A1

JIMMY 00 C1 SEDIA / SIDE CHAIR

Design ST
 L 45,5 cm / W 17,9"
 P 52,5 cm / D 20,6"
 H 81,5 cm / H 32,1"
 HS 48,5 cm / SH 19,1"

JIMMY 00 A1 POLTRONA / ARMCHAIR

Design ST
 L 56 cm / W 22"
 P 57 cm / D 22,4"
 H 81,5 cm / H 32,1"
 HS 48,5 cm / SH 19,1"
 HB 65,5 cm / AH 25,8"





JIMMY 00 S1

JIMMY 00 S1 SGABELLO / BARSTOOL

Design ST
 L 44 cm / W 17,3"
 P 49,5 cm / D 19,5"
 H 107,5 cm / H 42,3"
 HS 77 cm / SH 30,3"



JIMMY 01 S1 SGABELLO / BARSTOOL

Design ST
 L 44 cm / W 17,3"
 P 49,5 cm / D 19,5"
 H 107,5 cm / H 42,3"
 HS 77 cm / SH 30,3"



JIMMY 01 S1

KATIA LA CULLA DELL'ACCOGLIENZA

THE CRADLE OF THE HOSPITALITY

Quando i braccioli diventano abbraccio che avvolge, lo schienale diventa carezza che coccola e la seduta è una culla generosa, non importa sia sedia, sgabello o poltrona: quella è Katia.

When the arms are becoming a hug that wraps you, the back is a cuddle and the seat is a generous cradle you are sitting on Katia: sidechair, armchair and barstool.



KATIA 00 S1



KATIA 00 S1 SGABELLO / BARSTOOL

Design ST
L 48 cm / W 18,9"
P 50,5 cm / D 19,9"
H 110 cm / H 43,3"
HS 77,5 cm / SH 30,5"



KATIA 00 C1

KATIA 00 C1 SEDIA / SIDE CHAIR

Design ST
 L 48 cm / W 18,9"
 P 53 cm / D 20,9"
 H 88 cm / H 34,6"
 HS 48 cm / SH 18,9"



KATIA 00 A1

KATIA 00 A1 POLTRONA / ARMCHAIR

Design ST
 L 62,5 cm / W 24,6"
 P 54 cm / D 21,2"
 H 88 cm / H 34,6"
 HS 48 cm / SH 18,9"
 HB 66 cm / AH 26"



LUX DALL'ACCENTO NORDICO

THE NORDIC WAY

Lux ha quattro varianti di schienale. È una sedia che parla chiaro. Senza fronzoli, diretta, comoda, discreta. Facilmente impugnabile e pulibile, con un profilo nordico.

Lux is available with four different backs. The design speaks you very clearly. Without any doubt it is very comfortable and fair. Very handy and easy to clean, with a Nordic design.



LUX 04 C0

LUX 04 C0 SEDIA / SIDE CHAIR

L 48,5 cm / W 19,1"
P 51,5 cm / D 20,3"
H 90 cm / H 35,4"
HS 46,5 cm / SH 18,3"



LUX 04 C1 SEDIA / SIDE CHAIR

L 48,5 cm / W 19,1"
P 51,5 cm / D 20,3"
H 90 cm / H 35,4"
HS 48 cm / SH 18,9"

LUX 04 C1



LUX 01 C0



LUX 01 C1



LUX 01 C0 SEDIA / SIDE CHAIR

Design Jan Sabro
 L 48,5 cm / W 19,1"
 P 51,5 cm / D 20,3"
 H 90 cm / H 35,4"
 HS 46,5 cm / SH 18,3"

LUX 01 C1 SEDIA / SIDE CHAIR

Design Jan Sabro
 L 48,5 cm / W 19,1"
 P 51,5 cm / D 20,3"
 H 90 cm / H 35,4"
 HS 48 cm / SH 18,9"



LUX 02 C2

LUX 02 C2 SEDIA / SIDE CHAIR

Design Jan Sabro
 L 48,5 cm / W 19,1"
 P 51,5 cm / D 20,3"
 H 90 cm / H 35,4"
 HS 48 cm / SH 18,9"



LUX 03 C2

LUX 03 C2 SEDIA / SIDE CHAIR

Design Jan Sabro
 L 48,5 cm / W 19,1"
 P 51,5 cm / D 20,3"
 H 90 cm / H 35,4"
 HS 48 cm / SH 18,9"



MADEIRA COME SE FOSSE UN GUSCIO

A SEAT LIKE A SHELL

È lo schienale che fa la collezione. In legno massello e con una fascia alta e morbida crea il massimo del comfort sia in versione poltrona, che nelle declinazioni sedia e sgabello. Un design che evidenzia il volume della seduta imbottita sul fusto e valorizza l'abbondanza delle forme.

The first thing you notice is the back rest. In solid beech wood with a high and smooth section which gives you the best comfort for all the collection: armchair, sidechair and barstool. A design which enhances the fullness of the seat and increase the value of the shape.



MADEIRA 00 S1

MADEIRA 00 S1 SGABELLO / BARSTOOL

Design ST
L 42 cm / W 16,5"
P 46,5 cm / D 18,3"
H 106 cm / H 41,7"
HS 83 cm / SH 32,7"





MADEIRA 00 A1

MADEIRA 00 A1 POLTRONA / ARMCHAIR

Design ST
 L 59 cm / W 23,2"
 P 55,5 cm / D 21,8"
 H 81 cm / H 31,9"
 HS 51,5 cm / SH 20,3"
 HB 65 cm / AH 25,6"



MADEIRA 00 C1

MADEIRA 00 C1 SEDIA / SIDE CHAIR

Design ST
 L 49 cm / W 19,3"
 P 52,5 cm / D 20,7"
 H 81 cm / H 31,9"
 HS 51,5 cm / SH 20,3"

MEGAN E IL SUO PROFILO SEVERO

AND ITS SEVERE STYLE

La collezione Megan è uno schema di forme. Curve e linee inclinate definiscono tutta la collezione (sedia, poltrona, sgabello, lounge e pouf), mentre gli elementi di gambe, braccioli e schienale complanari ne ritraggono il profilo.

The Megan collection is a pattern of shapes. Curves and oblique lines are defining the complete collection (sidechair, armchair, barstool, lounge and pouf) and the precious elements of legs, arms and back are adding value to the frame.



MEGAN 01 A2



MEGAN 01 A2 POLTRONA / ARMCHAIR

Design ST
 L 57 cm / W 22,4"
 P 66,5 cm / D 26,2"
 H 121 cm / H 47,6"
 HS 50 cm / SH 19,7"
 HB 67,5 cm / AH 26,6"



MEGAN 00 A2



MEGAN 00 C2

MEGAN 00 A2 POLTRONA / HIGH BACK ARMCHAIR

Design ST
 L 57 cm / W 22,4"
 P 63 cm / D 24,8"
 H 89 cm / H 35"
 HS 49 cm / SH 19,3"
 HB 68 cm / AH 26,8"

MEGAN 00 C2 SEDIA / SIDE CHAIR

Design ST
 L 53,5 cm / W 21"
 P 62 cm / D 24,4"
 H 89 cm / H 35"
 HS 50 cm / SH 19,7"



MEGAN 00 P1

MEGAN 00 P1 POUF

Design ST
 L 53,5 cm / W 21"
 P 45 cm / D 17,7"
 H 50 cm / H 19,7"



MEGAN 00 S2

MEGAN 00 S2 SGABELLO / BARSTOOL

Design ST
 L 50 cm / W 19,7"
 P 56 cm / D 22"
 H 116 cm / H 45,7"
 HS 79 cm / SH 31,1"



MEGAN 00 S2

MOLLY TUTTE LE ANGOLAZIONI DEL COMFORT

*ALL THE COMFORT
THAT YOU NEED*

Braccioli avvolgenti, con la sorpresa della loro superficie piatta, tagli diagonali, ma piani morbidi. Ecco come nasce la collezione Molly, che si compone di sgabello, lounge e sedia, e che grazie alle sue forme, si può sollevare da terra e "sospendere" sul piano del tavolo per la pulizia più rapida dei pavimenti.

Cosy arms with a surprising flat surface, oblique lines and comfortable seat. These are the main details of the Molly collection which includes barstool, lounge and sidechair. Thanks to the shape of the arm you can stand it on the top of the table to make the cleaning of the floor much easier.



MOLLY 00 L2

MOLLY 00 L2 LOUNGE

Design Tom Kelley
L 59,5 cm / W 23,4"
P 56,5 cm / D 22,2"
H 78,5 cm / H 30,9"
HS 46,5 cm / SH 18,3"
HB 61 cm / AH 24"
HBC 71,5 cm / AHC 28,1"



MOLLY 00 C2

MOLLY 00 C2 SEDIA / SIDE CHAIR

Design Tom Kelley
 L 56,5 cm / W 22,2"
 P 56,5 cm / D 22,2"
 H 78 cm / H 30,7"
 HS 47 cm / SH 18,5"



MOLLY 00 A2

MOLLY 00 A2 POLTRONA / ARMCHAIR

Design Tom Kelley
 L 59,5 cm / W 23,4"
 P 56,5 cm / D 22,2"
 H 78,5 cm / H 30,9"
 HS 46,5 / SH 18,3"
 HB 61 cm / AH 24"
 HBC 71,5 cm / CAH 28,1"



MONNALISA L'ELEGANZA DEL RICCIOLO

THE ELEGANCE OF THE DETAIL

Perché il dettaglio è prezioso. E le forme delicate di una Monnalisa - che è sedia, sgabello, poltrona, lounge, con e senza braccioli - si uniscono in un leggero tocco di grazia. Quel ricciolo è la sua poesia.

Because the detail is important. Monnalisa has sinuous shapes and the frame of the entire collection (sidechair, barstool, armchair and lounge with or without arms) is giving a certain grace in all the settings.



MONNALISA 00 S2



MONNALISA 00 S2 SGABELLO / BARSTOOL

Design Giorgio Del Piero
L 49 cm / W 19,3"
P 56 cm / D 22"
H 102 cm / H 40,2"
HS 81 cm / SH 31,9"



MONNALISA 00 C2

MONNALISA 00 C2 SEDIA / SIDE CHAIR

Design Giorgio Del Piero
 L 49 cm / W 19,3"
 P 63 cm / D 24,8"
 H 99 cm / H 39"
 HS 48,5 cm / SH 19"



MONNALISA 00 A2

MONNALISA 00 A2 POLTRONA / ARMCHAIR

Design Giorgio Del Piero
 L 63,5 cm / W 25"
 P 63 cm / D 24,8"
 H 99 cm / H 39"
 HS 48,5 cm / SH 19"
 HB 68,5 cm / AH 27"



MONNALISA 00 A2



MONNALISA 00 L2

MONNALISA 00 L2 LOUNGE

Design Giorgio Del Piero
 L 80 cm / W 31,5"
 P 79 cm / D 31,1"
 H 80 cm / H 31,5"
 HS 42 / SH 16,5"



MONNALISA 00 L3 LOUNGE

Design Giorgio Del Piero
 L 98 cm / W 38,6"
 P 79 cm / D 31,1"
 H 80 cm / H 31,5"
 HS 42 cm / SH 16,5"
 HB 58,5 cm / AH 23"

MONNALISA 00 L3

OLGA LINEE IN COMPAGNIA

YOUNG STYLE

Olga è amichevole. Il suo gioco di linee concave e convesse la trasforma in pura simpatia. È una collezione dedicata al Social, composta da sedie a tre differenti altezze di schienale, tutte impilabili.

Olga has a friendly design. The frame is made of concave and convex lines and is giving to the collection a fresh style. The range has been designed for the hospitality and includes sidechairs with three different back heights. All stackable.



OLGA 02 A2



OLGA 02 A2 POLTRONA / ARMCHAIR

Design ST
 L 60 cm / W 23,6"
 P 63 cm / D 24,8"
 H 106 cm / H 41,7"
 HS 46,5 cm / SH 18,3"
 HB 66,5 cm / AH 26,2"



OLGA 00 A2

OLGA 00 A2 POLTRONA / ARMCHAIR

Design ST
 L 60 cm / W 23,6"
 P 56,5 cm / D 22,2"
 H 83,5 cm / H 32,9"
 HS 46,5 cm / SH 18,3"
 HB 66,5 cm / AH 26,2"



OLGA 01 A2

OLGA 01 A2 POLTRONA / ARMCHAIR

Design ST
 L 60 cm / W 23,6"
 P 61,5 cm / D 24,2"
 H 94 cm / H 37"
 HS 46,5 cm / SH 18,3"
 HB 66,5 cm / AH 26,2"



OLGA 02 A2

OLGA 02 A2 POLTRONA / ARMCHAIR

Design ST
 L 60 cm / W 23,6"
 P 63 cm / D 24,8"
 H 106 cm / H 41,7"
 HS 46,5 cm / SH 18,3"
 HB 66,5 cm / AH 26,2"



OLGA 01 A2



OPERA PRINCIPESSA DEL SALOTTO LETTERARIO

THE PRINCESS OF THE ROOM

La collezione reinterpreta la storia e lo stile più classico, tracciando un ovale sullo schienale, quasi un oblò dal quale osservare per tornare ai vecchi tempi, ai salotti mondani e al profumo di libri d'autore. Opera è sedia, poltrona, sgabello, lounge.

The collection is renewing the most traditional design with the detail of the oval back that becomes almost a porthole from which you can take a look at the past and the preciousity of the old times. Opera range is including sidechair, armchair, barstool and lounge.



OPERA 00 S2



OPERA 00 S2 SGABELLO / BARSTOOL

Design Dario Delpin
L 48,5 cm / W 19,1"
P 51,5 cm / D 20,3"
H 114,5 cm / H 45,1"
HS 78 cm / SH 30,7"



OPERA 00 A2



OPERA 00 C2

OPERA 00 A2 POLTRONA / ARMCHAIR

Design Dario Delpin
 L 61,5 cm / W 24,2"
 P 59,5 cm / D 23,4"
 H 88 cm / H 34,6"
 HS 50,5 cm / SH 19,9"
 HB 68 cm / AH 26,8"

OPERA 00 C2 SEDIA / SIDE CHAIR

Design Dario Delpin
 L 48 cm / W 18,9"
 P 56,5 cm / D 22,2"
 H 88 cm / H 34,6"
 HS 50,5 / SH 19,9"

OPERA 00 L2 LOUNGE

Design Dario Delpin
 L 69,5 cm / W 27,4"
 P 64,5 cm / D 25,4"
 H 81,5 cm / H 32,1"
 HS 44 cm / SH 17,3"
 HB 60,5 cm / AH 23,8"

OPERA 00 L2

ORIGINAL VALORE SENZA TEMPO

TIMELESS VALUE

Dalla cultura della sedia artigianale Chiavarina, Original prende spunto per declinarsi in due versioni dal design senza legami con il tempo: seduta in legno incassata e imbottita.

Starting from the design of the well-known "Chiavari" chair, Original is developing itself into two options which are really timeless value: with the wooden or upholstered seat.



ORIGINAL 00 C0

ORIGINAL 00 C0 SEDIA / SIDE CHAIR

Design Archivio Storico Giulio Lazzotti
L 41,5 cm / W 16,3"
P 45 cm / D 17,7"
H 84,5 cm / H 33,3"
HS 46 cm / SH 18,1"



ORIGINAL 00 C1 SEDIA / SIDE CHAIR

Design Archivio Storico Giulio Lazzotti
L 41,5 cm / W 16,3"
P 45 cm / D 17,7"
H 84,5 cm / H 33,3"
HS 47,5 cm / SH 18,7"

ORIGINAL 00 C1

PALACE E SENTIRSI RE

*TO FEEL
LIKE A KING*

Avvolgenti curve del legno carezzano una seduta che accoglie con generosità e danno vita a una poltroncina dal look prezioso, classico, regale.

Enfolding curves are enhancing the comfort of a generous seat and are creating a precious, classical and regal armchair.



PALACE 00 A3



PALACE 00 A3 POLTRONA / ARMCHAIR

Design ST
L 64 cm / W 25,2"
P 63,5 cm / D 25"
H 73,5 cm / H 28,9"
HS 44 cm / SH 17,3"
HB 63 cm / AH 24,8"
HBC 67 cm / CAH 26,4"

ROSE COME SU DI UN PETALO

LIKE ON A PETAL

La poltroncina invitante, che fascia schiena e fianchi come un abbraccio di petali o un mazzo di foglie verdi di primavera. Rose è in due versioni: con struttura in legno e con struttura metallica.

The armchair is inviting you to sit. It is embracing you with the comfort of a delicate flower. Rose is available with the wooden or metal legs.



ROSE 01 A3

ROSE 01 A3 POLTRONA / ARMCHAIR

Design ST
L 66 cm / W 26"
P 64 cm / P 25,2"
H 84 cm / H 33,1"
HS 47,5 cm / SH 18,7"
HB 65,5 / AH 25,8"



ROSE 00 A3 POLTRONA / ARMCHAIR

ROSE 00 A3

Design ST
L 66 cm / W 26"
P 64 cm / D 25,2"
H 86 cm / H 33,8"
HS 47,5 cm / SH 18,7"
HB 66,5 / AH 26,2"

SOPHIA LA SINCERITÀ DELLE FORME

THE IMPORTANCE OF THE SHAPES

Sophia combina linearità e curvature, tutte in multistrati imbottito: in versione con struttura a vista in legno, e declinata in due basi metalliche adatte ad uso Office. Una poltrona chiara e sincera, con fascino.

Sophia is matching clear lines and curves. Everything made in upholstered multilayers. You can choose different shells and two metal bases (also suitable for you office). A charming armchair



SOPHIA 02 A3

Disponibile anche
con ruote /
Available also
with wheels



SOPHIA 02 A3 POLTRONA / ARMCHAIR

Design ST
L 56,5 cm / W 22,2"
P 55 cm / D 21,6"
H 80 cm / H 31,5"
HS 47,5 cm / SH 18,7"
HB 70 cm / AH 27,6"
HBC 74 cm / AHC 29,1"



SOPHIA 00 A3



SOPHIA 00 A3 POLTRONA / ARMCHAIR

Design ST
 L 56,5 cm / W 22,2"
 P 52,5 cm / D 20,7"
 H 77,5 cm / H 30,5"
 HS 46 cm / SH 18,1"
 HB 68,5 cm / AH 27"
 HBC 71 cm / CAH 28"



SOPHIA 01 A3

SOPHIA 01 A3 POLTRONA / ARMCHAIR

Design ST
 L 56,5 cm / W 22,2"
 P 54 cm / D 21,3"
 H 76 cm / H 29,9"
 HS 45 cm / SH 17,7"
 HB 68 cm / AH 26,8"
 HBC 71 cm / CAH 28"



TULIP

LA SEDUTA CHE SBOCCIA

THE BLOSSOM CHAIR

Tulip è sedia, poltrona a tre combinazioni di altezza, pouf. Con struttura in legno a vista e declinata in tre basi metalliche adatte ad uso Social e Office. Una combinazione di monoscocche imbottite. Ma un'unica immagine: il fiore che cresce, respira, sboccia in mille colori. E sullo sfondo profumo fiorito di campi mossi dal vento...

The Tulip range includes sidechair, armchair with three different heights for the back and the pouf. The shell can be combined with several different bases: in wood or in metal for the hospitality or for the office. Just one picture: a flower which grows and blooms with hundreds of possible colors for the upholstery....



TULIP 00 P1

TULIP 00 P1 POUF

Design ST
L 55,5 cm / W 21,8"
P 55,5 cm / W 21,8"
H 47,5 cm / W 18,7"



TULIP 04 A3

TULIP 04 A3 POLTRONA / ARMCHAIR

Design ST
L 76 cm / W 29,9"
P 77 cm / D 30,3"
H 128 cm / H 50,4"
HS 47 cm / SH 18,5"
HB 67,5 cm / AH 26,6"



TULIP 02 A3

TULIP 02 A3 POLTRONA / ARMCHAIR

Design ST
 L 76 cm / W 29,9"
 P 71,5 cm / D 28,1"
 H 109 cm / H 42,9"
 HS 47 cm / SH 18,5"
 HB 67,5 cm / AH 26,6"



TULIP 03 A3

TULIP 03 A3 POLTRONA / ARMCHAIR

Design ST
 L 76 cm / W 29,9"
 P 74 cm / D 29,1"
 H 120 cm / H 47,2"
 HS 47 cm / SH 18,5"
 HB 67,5 cm / AH 26,6"



TULIP 07 A3



TULIP 08 A3



TULIP 05 P1

TULIP 07 A3 POLTRONA / ARMCHAIR

Design ST
 L 76 cm / W 29,9"
 P 77 cm / D 30,3"
 H 108 cm / H 42,5"
 HS 47 cm / SH 18,5"
 HB 68,5 cm / AH 27"

TULIP 08 A3 POLTRONA / ARMCHAIR

Design ST
 L 76 cm / W 29,9"
 P 79,5 cm / D 31,3"
 H 119,5 cm / H 47"
 HS 48,5 cm / SH 19,1"
 HB 68,5 cm / AH 27"

TULIP 05 P1 POUF

Design ST
 L 53 cm / W 20,9"
 P 59 cm / D 23,2"
 H 51,5 cm / H 20,3"

TULIP 09 A3 POLTRONA / ARMCHAIR

Design ST
 L 76 cm / W 29,9"
 P 77 cm / D 30,3"
 H 128 cm / H 50,4"
 HS 49 cm / SH 19,3"
 HB 68,5 cm / AH 27"



TULIP 09 A3



TULIP 11 A3

TULIP 11 A3 POLTRONA / ARMCHAIR

Design ST
 L 76 cm / W 29,9"
 P 77 cm / D 30,3"
 H 108 cm / H 42,5"
 HS 47 cm / SH 18,5"
 HB 68,5 cm / AH 27"



TULIP 12 A3

TULIP 12 A3 POLTRONA / ARMCHAIR

Design ST
 L 76 cm / W 29,9"
 P 78 cm / D 30,7"
 H 116,5 cm / H 45,9"
 HS 45,5 cm / SH 17,9"
 HB 66 cm / AH 26"



TULIP 10 P1 POUF

Design ST
 L 48,5 cm / W 19,1"
 P 48,5 cm / D 19,1"
 H 47 cm / H 18,5"



TULIP 10 P1

TULIP 13 A3 POLTRONA / ARMCHAIR

Design ST
 L 76 cm / W 29,9"
 P 77 cm / D 30,3"
 H 123,5 cm / H 48,6"
 HS 46,5 cm / SH 18,3"
 HB 66 cm / AH 26"



TULIP 13 A3



TULIP 15 R3

TULIP 15 R3 POLTRONA / ARMCHAIR

Design ST
 L 76 cm / W 29,9"
 P 71 cm / D 28"
 H 123,5 / H 48,6"
 HS 46,5-58,5 cm / SH 18,3-23"
 HB 67,5 cm / AH 26,6"





TULIP 14 R3

TULIP 14 R3 POLTRONA / ARMCHAIR

Design ST
 L 76 cm / W 29,9"
 P 69 cm / D 27,2"
 H 112,5 cm / H 44,3"
 HS 47 cm-58,5 cm / SH 18,5"-23"
 HB 69,5 cm / AH 27,4"



TULIP 16 R3

TULIP 16 R3 POLTRONA / ARMCHAIR

Design ST
 L 76 cm / W 29,9"
 P 70 cm / D 27,6"
 H 134 cm / H 52,7"
 HS 47 cm-58,5 cm / SH 18,5"-23"
 HB 70 cm / AH 27,6"





TULIP 06 C2

TULIP 06 C2 SEDIA / SIDE CHAIR

Design ST
 L 53 cm / W 20,9"
 P 67 cm / D 26,4"
 H 88,5 cm / H 34,8"
 HS 47,5 cm / SH 18,7"



TULIP 01 C2

TULIP 01 C2 SEDIA / SIDE CHAIR

Design ST
 L 56,5 cm / W 22,2"
 P 66 cm / D 26"
 H 88,5 cm / H 34,8"
 HS 46,5 cm / SH 18,3"



VEGA SPAZIO AL RIGORE

LOOKING FOR A LINEAR DESIGN

Sedia. Poltrona. Sgabello.
Audaci forme quadrangolari.
Spigoli coraggiosi dallo
stile logico. Vega è così:
rigorosa e misurata.

Sidechair. Armchair.
Barstool. Bold,
straight lines.
Logical edges.
Vega is like this:
strict and linear.



VEGA 00 S2



VEGA 00 S2 SGABELLO / BARSTOOL

Design ST
L 49 cm / W 19,3"
P 52,5 cm / D 20,7"
H 111 cm / H 43,7"
HS 77 cm / SH 30,3"



VEGA 00 C2



VEGA 00 A2



VEGA 00 C2 SEDIA / SIDE CHAIR

Design ST
 L 50 cm / W 19,7"
 P 54 cm / D 21,2"
 H 82 cm / H 32,3"
 HS 48,5 cm / SH 19,1"

VEGA 00 A2 POLTRONA / ARMCHAIR

Design ST
 L 57 cm / W 22,4"
 P 54 cm / D 21,2"
 H 82 cm / H 32,3"
 HS 48,5 cm / SH 19,1"
 HB 68 cm / AH 26,8"

MASTER IL DOPPIO

THE TWICE

Tutto doppio: doppia misura (80 o 120 cm), modelli quadrato o rettangolare, e un piano a doppio spessore. Master è il tavolo con gli angoli smussati e il carattere lineare dello stile nordico. Alto, agile, social.

Everything is double: sizes (80 or 120 cm), square or rectangular and a top with a double thickness. Master is the table with round edges and a Nordic look. High, light, social.



MASTER Q80

MASTER Q80 TAVOLO / TABLE

Design ST
L 80 cm / W 31,5"
P 80 cm / D 31,5"
H 78 cm / H 30,7"



MASTER R120

MASTER R120 TAVOLO / TABLE

Design ST
L 80 cm / W 31,5"
P 120 cm / D 47,2"
H 78 cm / H 30,7"



MIRÒ

IL TIPO DA SALOTTO

THE "JOLLY" ONE

Mirò è in due modelli: tavolo quadrato o rettangolare, ma sempre dallo stile attento, che vede nel dettaglio della sezione a cornice smussata la sua discreta particolarità.

Mirò is available with the square or rectangular size. The detail is in the frame of the top. You can find it in each room of hospitality and contract.



MIRÒ R120



MIRÒ R120 TAVOLO / TABLE

Design ST
 L 120 cm / W 47,2"
 P 70 cm / D 27,6"
 H 39 cm / H 15,4"



MIRÒ Ø55



MIRÒ Ø70

MIRÒ Ø55 TAVOLO / TABLE

Design ST
 L 55 cm / W 21,6"
 P 55 cm / D 21,6"
 H 60,5 cm / H 23,8"

MIRÒ Ø70 TAVOLO / TABLE

Design ST
 L 70 cm / W 27,6"
 P 70 cm / D 27,6"
 H 40 cm / H 15,7"

MIRÒ Ø80 TAVOLO / TABLE

Design ST
 L 80 cm / W 31,5"
 P 80 cm / D 31,5"
 H 40 cm / H 15,7"



MIRÒ Ø80

RONDÒ IL TUTTO TONDO

ROUND AND AROUND

Dal piano ovale o rotondo, con il dettaglio di una cornice smussata che gli regala carattere. Social d'istinto, Rondò è il tavolo che ama la conversazione tra amici e il buon tè.

With oval or round top. Nice details on the frame. Rondò is the kind of table that likes to catch everybody's attention.



RONDÒ D60



RONDÒ D60 TAVOLO / TABLE

Design ST
 Ø 60 cm / Ø 23,6"
 H 60,5 cm / H 23,8"



RONDÒ D100

RONDÒ D100 TAVOLO / TABLE

Design ST
Ø 100 cm / Ø 39,4"
H 39 cm / H 15,4"


CAMPIONARI



R 00




R 01




R 02




R 03



R 04




R 05



R 06



R 07




R 08



R 09



R 10




R 11



R 13



R 14



R 15



R 16



R 17



art direction
Atelier Studio Borella
studioatelierborella.com

photo
Luigi Zilli
offcinefotografiche.it

texts
Sara Stulle
sblab.it

photo editing
Publicad
publicad.it

printed by
Juliagraf
juliagraf-group.com

graphic design
Roberto Duse
Igor Bevilacqua
obliquestudio.it