




Inside the heart of nature
PROFESSIONAL HAIR PRODUCTS — 100% MADE IN ITALY

PERSONAL COLLEGE



IT

1.0 | colore applicato in base 20 gr 5.4 + 10 gr 7.34 + 20gr 7.4 oxy 75 gr 20 vol 6% .

Tempo di posa: 35 minuti

1.1 | individuare una zona superiore della testa dove applicare 16 cartine per mèches a ciocca unica spesse 3 millimetri, con carta stagnola distaccate dalla base 4/6 cm con 30 gr 8.34 + 45 ml di emulsione ossidante 30 vol. 9%.

Tempo di posa: 25 minuti

1.2 | colore applicato sulle lunghezze e sul resto della capigliatura 20 gr 7.34 + 15 gr 8.34 + 15 gr 7.44 + 75 gr di emulsione ossidante 30 vol. 9%.

Tempo di posa: 25 minuti

EN

1.0 | color applied in base 20 gr 5.4 + 10 gr 7.34 + 20gr 7.4 oxy 75 gr 20 vol 6%.

Application time: 35 minutes

1.1 | identify an upper area of the head where to apply 16 maps for mèches in single strand 3 mm thick, with aluminum foil 4/6 cm detached from the base with 30 gr 8.34 + 45 ml of 30 vol oxidizing emulsion vol 9%.

Application time: 25 minutes

1.2 | color applied to the lengths and the rest of the hair 20 gr 7.34 + 15 gr 8.34 + 15 gr 7.44 + 75 gr of oxidizing emulsion 30 vol. 9%.

Application time: 25 minutes

STEP 1



STEP 2

2.0 | lavare e condizionare i capelli con shampoo + maschera della linea Cosmo Organic volumizzante.

2.0 | wash and condition the hair with the shampoo+mask from the Cosmo Organic volumizing line.



STEP 3

3.0 | prima di asciugare i capelli nebulizzare sulla capigliatura Leaving Spray Nutriente della linea Cosmo Organic. Procedere alla asciugatura e applicare con cura Smoothing and Curl Fluid della linea Zero Styling per un effetto mosso. Procedere con la piega utilizzando spazzola e phon.

3.0 | before drying the hair, spray Leaving Nourishing Spray from the Cosmo Organic line on the hair. Proceed to dry and carefully apply Smoothing and Curl Fluid from the Zero Styling line for a wavy effect. Proceed with the hair styling using brush and hairdryer.



RED has

the impetus and dignity of an intrepid heart

| Man Ray



ES**PT****DE****STEP 1** 

1.0 | color aplicado en base 20 gr 5.4 10 gr 7.34 20gr 7.4 oxi. 75 gr 20 vol. 6%.

Tiempo de aplicación: 35 minutos.

1.1 | localizar una zona superior de la cabeza donde aplicar 16 papeles para mechás a mechón único de 3 mm de espesor, con papel de aluminio distante 4/6 cm de la base con 30 gr 8.34 45 ml de emulsión oxidante 30 vol. 9%.

Tiempo de aplicación: 25 minutos

1.2 | color aplicado sobre las longitudes y sobre el resto del cabello 20 gr 7.34 15 gr 8.34 15 gr 7.44 75 gr de emulsión oxidante 30 vol. 9%.

Tiempo de aplicación: 25 minutos.

1.0 | tinta aplicada na raiz: 20 gr 5.4 + 10 gr 7.34 + 20gr 7.4 ox 75gr 20 vol. 6%.

Tempo de pausa: 35 minutos.

1.1 | identificar uma área na parte superior da cabeça onde aplicar 16 papéis para mechás de 3 mm de grossura em papel alumínio a uma distância de 4/6 cm da raiz com 30 gr 8.34 + 45 ml de emulsão oxidante 30 vol. 9%.

Tempo de pausa: 25 minutos.

1.2 | tinta aplicada no comprimento e no resto do cabelo: 20 gr 7.34 + 15 gr 8.34 + 15 gr 7.44 + 75 gr de emulsão oxidante 30 vol. 9%.

Tempo de pausa: 25 minutos.

1.0 | Aufgetragene Grundfarbe 20 g 5.4 + 10 g 7.34 + 20 g 7.4 oxy 75 g 20 vol. 6%

Einwirkzeit: 35 Minuten

1.1 | Bestimmen Sie einen oberen Bereich des Kopfes, an dem Sie 16 Streifen für Strähnen mit einer Dicke von 3 mm mit Folie, 4/6 cm vom Haaransatz entfernt, mit 30 g 8.34 + 45 ml Oxidationsemulsion 30 Vol. 9%.

Einwirkzeit: 25 Minuten

1.2 | Aufgetragen Farbe auf die Längen und das übrige Haar 20 g 7,34 + 15 g 8,34 + 15 g 7,44 + 75 g Oxidationsemulsion 30 Vol. 9%.

Einwirkzeit: 25 Minuten

STEP 2 

2.0 | lavar y acondicionar el cabello con la máscara de champú de la línea voluminizadora Cosmo Orgánica.

2.0 | lavar e condicionar o cabelo com xampu + máscara da linha volumizante Cosmo Organic.

2.0 | Das Haar mit Shampoo + Maske aus der Cosmo Organic Volumising Linie waschen und behandeln.

STEP 3 

3.0 | antes de secar el cabello nebulizar Spray Leaving nutriente de la línea Cosmo Organic. Proceder al secado y aplicar cuidadosamente Smoothing and Curl Fluid de la línea Zero Styling para un efecto ondulado. Proceder con el peinado utilizando cepillo y secador de pelo.

3.0 | antes de secar o cabelo, nebulizar o Leaving Spray Nutriente da linha Cosmo Organic. Secar o cabelo e aplicar cuidadosamente o Smoothing and Curl Fluid da linha Zero Styling para um efeito ondulado. Seguir com a escova usando o secador.

3.0 | Vor dem Trocknen der Haare Cosmo Organic Leaving Nourishing Spray auf das Haar sprühen. Nach dem Trocknen vorsichtig das Smoothing and Curl Fluid aus der Zero Styling Linie auftragen, um einen leichten Welleneffekt zu erzielen. Anschließend mit einer Bürste und einem Haartrockner frisieren.



IT

1.0 | colore applicato in base 10 gr 8.00c + 30 gr 9.01 + 10 gr 8.01+ 75 gr di emulsione ossidante 20 vol. 6%.

Tempo di posa: 35 minuti

1.1 | lavare i capelli con lo shampoo nutriente della linea Cosmo Organic e procedere all'asciugatura.

EN

1.0 | color applied in base 10 gr 8.00c + 30 gr 9.01 + 10 gr 8.01+ 75 gr oxy 20 vol. 6%

Application time: 35 minutes

1.1| wash the hair with the nourishing shampoo from the Cosmo Organic line and proceed with drying.

STEP 1



STEP 2

2.0 | 52 mèches a ciocca unica, con carta stagnola distaccate dalla base 10/12cm, spessore delle mèches 3 mm, con decolorante Personal Superblond Silver senza ammoniaca + emulsione ossidante 30 vol. 9% (diluizione 1:1,5).

Tempo di posa: 25 minuti

2.0 | 52 mèches with single strand, with tinfoil 10/12cm detached from the base, streak thickness 3 mm, with Personal Superblond Silver bleach without ammonia + oxidizing emulsion 30 vol. 9% (dilution 1:1.5).

Application time: 25 minutes



STEP 3

3.0 | colore applicato sulle lunghezze 15 gr correttore neutro + 20 gr super schiarente 11.1 + 105 gr emulsione ossidante 06 vol. 1,8 %

Tempo di posa: 4/6 minuti (da controllare visivamente)

3.1 | lavare e condizionare i capelli con shampoo + maschera della linea ristrutturante Cosmo Organic.

3.0 | color applied on lengths 15 gr neutral corrector + 20 gr extra lightening 11.1 + 105 gr oxidizing emulsion 06 vol. 1.8%

Application time: 4/6 minutes (to be checked visually)

3.1 | wash and condition the hair with the shampoo + mask from the Cosmo Organic restructuring line.



STEP 4

4.0 | procedere alla asciugatura dopo aver nebulizzato leaving spray nutriente della linea Cosmo Organic, procedere alla piega con spazzola, phon e piastra.

A piega ultimata dosare una piccola quantità di gocce di luce per capelli chiari sul palmo della mano, distribuendo sulle lunghezze.

4.0 | nebulize the nourishing spray of the Cosmo Organic line and proceed with the hairstyle with brush, hairdryer and hair straightener.

At the end of the styling, dose a small amount of light drops for light hair on the palm of the hand, distributing over the lengths.



A BLOND girl will pass by, and it will be spring again

| Pär Lagerkvist



ES

1.0 | color aplicado en base 10 gr 8.00c + 30 gr 9.01 + 10 gr 8.01+ 75 gr oxi. 20 vol. 6%

Tiempo de aplicación: 35 minutos

1.1 | lavar el cabello con el champú nutritivo de la línea Cosmo Organic y proceder al secado.

PT

1.0 | tinta aplicada na raiz: 10 gr 8.00c + 30 gr 9.01 + 10 gr 8.01 + 75 gr de emulsão oxidante 20 vol. 6%.

Tempo de pausa: 35 minutos.

1.1 | lavar o cabelo com o xampu nutritivo da linha Cosmo Organic e secar.

DE

STEP 1

1.0 | Aufgetragene Grundfarbe 10 g 8.00c + 30 g 9.01 + 10 g 8.01+ 75 g Oxydationsemulsion 20 vol. 6%.
Einwirkzeit: 35 Minuten

1.1 | Das Haar mit dem Cosmo Organic Pflegeshampoo waschen und anschließend föhnen.

STEP 2

2.0 | 52 mechas a mechón único, con papel de aluminio 10/12cm distante de la base, espesor de las mechas 3 mm, con decolorante Personal Superblond Silver sin amoniaco + emulsión oxidante 30 vol. 9% (dilución 1:1,5).

Tiempo de aplicación: 25 minutos

2.0 | 52 mechas com papel alumínio a uma distância de 10/12 cm da raiz e 3 mm de grossura, com decolorante Personal Superblond Silver sem amônia + emulsão oxidante 30 vol. 9% (diluição 1:1,5).

Tempo de pausa: 25 minutos.

2.0 | 52 Strähnchen, mit Alufolie, 10/12 cm vom Haaransatz entfernt, Dicke der Strähnchen 3 mm, mit ammoniakfreiem Entfärbungsmittel Personal Superblond Silver + oxidierender Emulsion 30 Vol. 9% (Verdünnung 1:1,5).

Einwirkzeit: 25 Minuten

STEP 3

3.0 | color aplicado sobre las longitudes 15 gr corrector neutro + 20 gr súper clarificante 11.1 + 105 gr emulsión oxidante 06 vol. 1,8 %

Tiempo de aplicación: 4/6 minutos (comprobar visualmente)

3.1 | lavar y acondicionar el cabello con champú + máscara de la línea de reestructuración Cosmo Orgánica.

3.0 | tinta aplicada no comprimento: 15 gr corretor neutro + 20 gr super clareador 11.1 + 105 gr emulsão oxidante 06 vol. 1,8%.

Tempo de pausa: 4/6 minutos (para controlar visualmente).

3.1 | lavar e condicionar o cabelo com xampu + máscara da linha reestruturante Cosmo Organic.

3.0 | Auf die Längen aufgetragene Farbe: 15 g neutrale Kaschierfarbe + 20 g Superaufheller 11.1 + 105 g Oxidationsemulsion 06 Vol. 1,8%.

Einwirkzeit: 4/6 Minuten (visuell zu überprüfen)

3.1 | Das Haar mit Shampoo und Maske aus der Cosmo Organic Restructuring Linie waschen und behandeln.

STEP 4

4.0 | proceder al secado después de haber nebulizado Spray Nutriente de la línea Cosmo Organic, proceder con el peinado con cepillo, secador de pelo y placa.

Una vez terminado, dosificar una pequeña cantidad de gotas de luz para el cabello claro en la palma de la mano, distribuyendo a lo largo de las longitudes.

4.0 | secar o cabelo após nebulizar o Leaving Spray Nutriente da linha Cosmo Organic, seguir com a escova com secador e prancha.

Após terminar a escova, colocar algumas gotas de luz para cabelo claro na palma da mão e aplicar no comprimento.

4.0 | Nach dem Aufsprühen des Cosmo Organic Pflegesprays föhnen, dann mit Bürste, Fön und Glätteisen frisieren.

Nach dem Styling eine kleine Menge der Haartropfen für helles Haar in die Handfläche geben und auf die Haarlängen verteilen.



7.0

COLOR

IT

1.0 | colore applicato in base 30 gr 7.74 + 20 gr 7.01 + 75 gr emulsione ossidante 20 vol. 6%.

Tempo di posa: 35 minuti

1.1 | dopo 5 minuti applicare il colore sulle lunghezze.

Colore applicato in lunghezze: 25 gr 7.74 + 20 gr 7.01 + 5 gr 7.4 + 75 gr emulsione ossidante 30 vol. 9%.

Tempo di posa: 25 minuti

EN

1.0 | color applied in base 30 gr 7.74 + 20 gr 7.01 + 75 gr oxy 20 vol 6%

Application time: 35 minutes

1.1 | after 5 minutes apply the color on the lengths.

Color applied in lengths: 25 gr 7.74 + 20 gr 7.01 + 5 gr 7.4 + 75 gr oxidizing emulsion 30 vol. 9%.

Application time: 25 minutes

STEP 1



STEP 2

2.0 | Lavare i capelli con lo shampoo nutriente della linea Cosmo Organic; tamponare con un asciugamano e pre-asciugare togliendo circa l'80% di umidità per preparare i capelli allo step successivo.

2.0 | wash the hair with the nourishing shampoo from the Cosmo Organic line; pat dry with a towel and pre-dry by removing about 80% of moisture to prepare the hair for the next step.



STEP 3

3.0 | applicare 16 mèches a ciocca unica, con carta stagnola distaccate dalla base 1/2 cm, spessore delle mèches 4/5 mm. Utilizzare Personal Superblond decolorante senza ammoniaca + emulsione ossidante 10 vol. 3% (diluizione 1:1,5).

Tempo di posa: 18 minuti

3.0 | apply 16 mèches in single strand, with tinfoil 1/2 cm detached from the base, streak thickness 4/5 mm. Use Personal Superblond ammonia-free bleaching + 10 vol. Oxidizing emulsion 3% (dilution 1: 1,5).

Application time: 18 minutes



STEP 4

4.0 | lavare e condizionare i capelli con shampoo e maschera nutriente della linea Cosmo Organic.

4.0 | wash and condition the hair with the shampoo + mask from the Cosmo Organic nourishing line.



STEP 5

5.0 | nebulizzare su tutta la capigliatura il leaving spray della linea nutriente Cosmo Organic e procedere all'asciugatura.

5.0 | nebulize the leaving spray from the Cosmo Organic nourishing line all over the hair and proceed with drying.



CHESTNUT is an inner beauty, guarded, controlled

| Wassily Kandinsky



ES**PT****DE****STEP 1**

1.0 | color aplicado en base 30 gr 7.74 + 20 gr 7.01 + 75 gr oxi. 20 vol 6%
Tiempo de aplicación: 35 minutos

1.1 | después de 5 minutos aplicar el color sobre las longitudes.

Color aplicado en longitudes: 25 gr 7.74 + 20 gr 7.01 + 5 gr 7.4 + 75 gr emulsión oxidante 30 vol. 9%.

Tiempo de aplicación: 25 minutos

1.0 | tinta aplicada na raiz: 30 gr 7.74 + 20 gr 7.01 + 75 gr oxi. 20 vol. 6%.
Tempo de pausa: 35 minutos.

1.1| Depois de 5 minutos, aplicar a tinta no comprimento.

Tinta aplicada no comprimento: 25 gr 7.74 + 20 gr 7.01 + 5 gr 7.4 + 75 gr emulsão oxidante 30 vol. 9%.

Tempo de pausa: 25 minutos.

1.0 | Aufgetragene Grundfarbe 30 g 7,74 + 20 g 7,01 + 75 g Oxidationsemulsion 20 Vol. 6%.
Einwirkzeit: 35 Minuten

1.1 | Nach 5 Minuten die Farbe auf die Längen auftragen.

Farbaufrag auf die Längen: 25 g 7.74 + 20 g 7.01 + 5 g 7.4 + 75 g Oxidationsemulsion 30 Vol. 9%.

Einwirkzeit: 25 Minuten.

STEP 2

2.0 | lavar el cabello con el champú nutritivo de la línea Cosmo Organic; tamponar con una toalla y pre-secar quitando aproximadamente el 80% de humedad para preparar el cabello al siguiente paso.

2.0 | lavar o cabelo com o xampu nutritivo da linha Cosmo Organic; enrolar na toalha e pré-secar tirando cerca de 80% da umidade para preparar o cabelo para o passo seguinte.

2.0 | Das Haar mit dem pflegenden Cosmo Organic Shampoo waschen, handtuchtrocken und vortrocknen, wobei etwa 80 % der Feuchtigkeit entfernt werden, um das Haar auf die nachfolgende Behandlung vorzubereiten.

STEP 3

3.0 | aplicar 16 mechas a mechón único, con papel de aluminio separado de la base 1/2 cm, espesor del mechón 4/5 mm. Utilice Superblond Personal decolorante sin amoniaco + emulsión oxidante 10 vol. 3% (dilución 1:1,5)

3.0 | aplicar 16 mechas com papel alumínio a uma distância de 1/2 cm da raiz e 4/5 mm de grossura. Usar o decolorante Personal Superblond sem amônia + emulsão oxidante 10 vol. 3% (diluição 1:1,5)

Application time: 18 minutos

Tempo de pausa: 18 minutos.

3.0 | 16 Strähnchen mit Alufolie in einem Abstand von 1/2 cm vom Haaransatz anbringen, Dicke der Strähnchen 4/5 mm. Verwenden Sie Personal Superblond Bleichmittel ohne Ammoniak + Oxidationsemulsion 10 Vol. 3% (Verdünnung 1:1,5).

Einwirkzeit: 18 Minuten.

STEP 4

4.0 | lavar y acondicionar el cabello con champú y máscara nutritiva de la línea Cosmo Orgánica.

4.0 | lavar e condicionar o cabelo com xampu e máscara nutritiva da linha Cosmo Organic.

4.0 | Haare mit einem Shampoo und einer nährenden Maske der Cosmo Organic Linie waschen und behandeln.

STEP 5

5.0 | Nebulizar sobre todo el cabello Spray Leaving nutritivo de la línea Cosmo Organic y proceder al secado.

5.0 | nebulizar em todo o cabelo o Leaving Spray da linha nutritive Cosmo Organic e seguir secando.

5.0 | Das gesamte Haar mit dem Pflegespray aus der Cosmo Organic Pflegelinie besprühen und anschließend trocknen.



4.0

COLOR

IT

EN

STEP 1

1.0 | colore applicato in base 25 gr 4.22 + 25 gr 5.22 + 75 ml emulsione ossidante 10 vol. 3%.

Tempo di posa: 35 minuti

Subito dopo aver applicato il colore sulla base, passare all'applicazione del colore sulle lunghezze.

Colore applicato in lunghezze: 40 gr 5.22 + 60 gr emulsione ossidante a 30 vol. 9%.

Tempo di posa: 25 minuti

1.1 | sezionare una zona frontale, senza passare il colore delle lunghezze.

1.2 | lavare i capelli con lo shampoo ristrutturante della linea Cosmo Organic. Procedere all'asciugatura e prepararsi allo step successivo.

1.0 | color applied in base 25 gr 4.22 + 25 gr 5.22 + 75 ml oxy 10 vol. 3%.

Application time: 35 minutes

Immediately after applying the color on the base, proceed to applying the color on the lengths.

Color applied in lengths: 40 gr 5.22 + 60 gr oxidizing emulsion at 30 vol. 9%.

Application time: 25 minutes

1.1 | dissect a frontal area, without passing the color on the lengths.

1.2 | wash the hair with the restructuring shampoo from the Cosmo Organic line. Proceed to drying and prepare for the next step.



STEP 2

2.0 | sulla zona frontale 8 mèches a ciocca unica, con carta stagnola distaccate dalla base 1/2 cm, spessore della ciocca 4 mm, con decolorante Personal Superblond blu + emulsione ossidante 20 vol. 6% (diluizione 1:1,5).

Tempo di posa: 25 minuti

2.1 | sciacquare le mèches e procedere alla colorazione a mano libera con correttori rosso, giallo e verde preparati con emulsione ossidante 06 vol. 1,8% (diluizione emulsione 1:1,5).

Tempo di posa: 15 minuti

2.0 | on the frontal area 8 mèches in single strand 4 mm thick, with tinfoil 1/2 cm detached from the base, with Personal Superblond blue bleach + 20 vol. oxidizing emulsion 6% (dilution 1: 1,5).

Application time: 25 minutes

2.1 | rinse the mèches and proceed with the freehand coloring with red, yellow and green correctors prepared with 06 vol. 1.8% (emulsion dilution 1: 1.5).

Application time: 15 minutes



STEP 3

3.0 | lavare e condizionare i capelli con shampoo e maschera ristrutturante della linea Cosmo Organic.

3.0 | wash and condition the hair with the shampoo + mask from the Cosmo Organic restructuring line.



STEP 4

4.0 | asciugare i capelli e applicare in maniera uniforme la Mousse Extra Strong Zero Styling e procedere alla piega con spazzola e phon.

4.0 | dry the hair and evenly apply the Extra Strong Zero Styling Mousse; proceed with the hair styling with brush and hairdryer.



When writing about women, we must dip our pens in the **rainbow**

| Denis Diderot



ES

PT

DE

STEP 1 

1.0 | color aplicado en base 25 gr 4.22 + 25 gr 5.22 + 75 ml oxy 10 vol 3%.

Tiempo de aplicación: 35 minutos

Después de 5 minutos aplicar el color sobre las longitudes.

Color aplicado en longitudes: 40 gr 5.22 + 60 gr emulsión oxidante 30 vol. 9%.

Tiempo de aplicación: 25 minutos

1.1 | diseccionar una zona frontal, sin pasar el color de las longitudes.

1.2 | lavar el cabello con el champú reestructurante de la línea Cosmo Organic. Proceder al secado y prepararse para el siguiente paso.

1.0 | tinta aplicada na raiz: 25 gr 4.22 + 25 gr 5.22 + 75 ml emulsão oxidante 10 vol. 3%.

Tempo de pausa: 35 minutos.

Logo após aplicar a tinta na raiz, aplicar a tinta no comprimento.

Tinta aplicada no comprimento: 40 gr 5.22 + 60gr emulsão oxidante 30 vol.9%.

Tempo de pausa: 25 minutos.

1.1| Separar uma área na frente, sem passar a tinta no comprimento.

1.2| Lavar o cabelo com o xampu reestruturante da linha Cosmo Organic. Secar e preparar para o passo seguinte.

1.0 | Aufgetragene Grundfarbe 25 g 4.22 + 25 g 5.22 + 75 ml Oxidationsemulsion 10 Vol. 3 %.

Einwirkzeit: 35 Minuten

Sofort nach dem Auftragen der Farbe am Haaransatz, die Farbe in den Haarlängen auftragen.

Auf die Längen aufgetragene Farbe: 40 g 5.22 + 60 g Oxidationsemulsion mit 30 Vol. 9%.

Einwirkzeit: 25 Minuten.

1.1 | an der Stirn einen Bereich aufteilen, ohne die Farbe der Längen aufzutragen.

1.2 | Das Haar mit Cosmo Organic Restructuring Shampoo waschen. Haare trocknen und auf die nächste Phase vorbereiten.

STEP 2 

2.0 | en la zona frontal 8 mechas a mechón único, con papel de aluminio separado de la base 1/2 cm, espesor del mechón 4 mm, con decolorante Personal Superblond azul + emulsión oxidante 20 vol. 6% (dilución 1:1,5).
Tiempo de aplicación: 25 minutos

2.1 | enjuagar las mechas y proceder a la coloración a mano libre con correctores rojo, amarillo y verde preparados con emulsión oxidante 06 vol. 1,8% (dilución emulsión 1:1,5).

Tiempo de aplicación: 15 minutos

2.0 | na área de frente, 8 mechas com papel alumínio a uma distância de 1/2 cm da raiz e 4 mm de grossura com descolorante Personal Superblond azul + emulsão oxidante 20 vol. 6% (diluição 1:1,5).

Tempo de pausa: 25 minutos.

2.1| Enxaguar as mechas e seguir com a tintura a mão livre com corretores vermelho, amarelo e verde preparados com emulsão oxidante 06 vol 1,8% (diluição 1:1,5)

Tempo de pausa: 15 minutos.

2.0 | Im Stirnbereich 8 Strähnen mit Alufolie, 1/2 cm vom Haaransatz entfernt, 4 mm dick, mit Personal Superblond Blau Bleiche + Oxidationsemulsion 20 Vol. 6% (Verdünnung 1:1,5) Einwirkzeit: 25 Minuten

2.1 | Die Strähnen ausspülen und mit roter, gelber und grüner Kaschierfarbe, die mit einer Oxidationsemulsion 06 Vol. 1,8% (Emulsionsverdünnung 1:1,5) zubereitet wurde, freihand färben.

Einwirkzeit: 15 Minuten.

STEP 3 

3.0| lavar y acondicionar el cabello con champú y máscara de reestructuración de la línea Cosmo Orgánica.

3.0 | lavar e condicionar o cabelo com xampu e máscara reestruturante da linha Cosmo Organic.

3.0 | Haare mit Cosmo Organic Restructuring Shampoo und Maske waschen und behandeln.

STEP 4 

4.0 | secar el cabello y aplicar uniformemente la Mousse Extra Strong Zero Styling y proceder con el peinado con cepillo y secador de pelo.

4.0 | secar o cabelo e aplicar de maneira uniforme a Mousse Extra Strong Zero Styling e seguir com a escova com secador.

4.0 | Haare trocknen und Extra Strong Zero Styling Mousse gleichmäßig auftragen, dann mit einer Bürste und einem Föhn frisieren.



IT

1.0 | colore applicato in base 25gr 7.7+25 gr 8.7 + 75 ml emulsione ossidante 20 vol. 6%.
Tempo di posa: 35 minuti

1.1 | dopo aver applicato il colore sulla base, fare con spatola un balayage con decolorante Personal Superblond ed emulsione ossidante 10 vol. 3% (diluizione 1:2).

1.2 | Lavare i capelli con shampoo nutriente della linea Cosmo Organic, tamponare con un asciugamano e pre-asciugare togliendo l'80% di umidità per preparare i capelli allo step successivo.

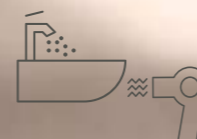
EN

1.0 | color applied in base 25 gr 7.7 + 25 gr 8.7
+ 75 ml oxy 20 vol 6%
Application time: 35 minutes

1.1 | after applying the color on the base, create a balayage using a spatula with Personal Superblond bleaching agent and 10 vol. oxidizing emulsion 3% (1: 2 dilution).

1.2 | wash the hair with the nourishing shampoo from the Cosmo Organic line; pat dry with a towel and pre-dry by removing about 80% of moisture to prepare the hair for the next step.

STEP 1



STEP 2

2.0 | colore applicato sulle lunghezze con il 40 gr di 10.7, e 80 ml emulsione ossidante 06 vol. 1,8%
Tempo di posa: 15 minuti.

2.0 | color applied on the lengths with 40 g of 10.7, and 80 ml of oxidizing emulsion 06 vol. 1.8%
Application time: 15 minutes



STEP 3

3.0 | lavare e condizionare i capelli con shampoo e maschera volumizzante della linea Cosmo Organic.

3.0 | wash and condition the hair with the volumizing shampoo and mask from the Cosmo Organic line.



STEP 4

4.0 | nebulizzare sulla capigliatura il leaving spray nutriente della linea Cosmo Organic e procedere all'asciugatura. A piega ultimata dosare una piccola quantità di gocce di luce per capelli chiari sul palmo della mano, distribuendo sulle lunghezze.

4.0 | nebulize on the hair the nourishing spray of the Cosmo Organic line and proceed with drying. At the end of the styling, dose a small amount of light drops for light hair on the palm of the hand, distributing over the lengths.



The water melts the hair in the FALLS

| Ramon Gomez de la Serna



ES

1.0 | color aplicado en base 25 gr 7.7 + 25 gr 8.7 + 75 ml oxy 20 vol 6%
Tiempo de aplicación: 35 minutos

1.1 | después de aplicar el color sobre la base, crear un balayage utilizando una espátula con agente blanqueador Superblond personal y 10 vol. emulsión oxidante 3% (1: 2 dilución).

1.2 | lavar el cabello con el champú nutritivo de la línea Cosmo Orgánica; secar con una toalla y pre-secar mediante la eliminación del 80% de la humedad para preparar el cabello para el siguiente paso.

PT

1.0 | tinta aplicada na raiz: 25 gr 7.7 + 25 gr 8.7 + 75 ml emulsão oxidante 20 vol. 6%.

Tempo de pausa: 35 minutos.

1.1 | após aplicar a tinta na raiz, usar a espátula para fazer um balayage com o descolorante Personal Superblond e emulsão oxidante 10 vol. 3% (diluição 1:2).

1.2 | lavar o cabelo com o xampu nutritivo da linha Cosmo Organic, enrolar na toalha e pré-secar tirando cerca de 80% da umidade para preparar o cabelo para o passo seguinte.

DE

STEP 1



1.0 | Aufgetragene Grundfarbe 25 g 7,7+25 g 8,7 + 75 ml Oxidationsemulsion 20 Vol. 6%.

Einwirkzeit: 35 Minuten

1.1 | Nach dem Auftragen der Farbe auf den Haaransatz mit einem Spatel eine Balayage mit Personal Superblond Bleich- und Oxidationsemulsion 10 Vol. 3% (Verdünnung 1:2) auftragen.

1.2 | Haare mit Cosmo Organic Pflegeshampoo waschen, handtuchtrocken und vortrocknen bis 80 % Feuchtigkeit entfernt sind, um das Haar für die nächste Phase vorzubereiten.

STEP 2



2.0 | color aplicado en las longitudes con 40 g de 10.7, y 80 ml de emulsión oxidante 06 vol. 1.8%

Tiempo de aplicación: 15 minutos

2.0 | tinta aplicada no comprimento: 40 gr 10.7 + 80 ml emulsão oxidante 06 vol. 1,8%.

Tempo de pausa: 15 minutos.

2.0 | Auf die Längen aufgetragene Farbe mit 40 g 10.7 und 80 ml Oxidationsemulsion 06 Vol. 1,8%.

Einwirkzeit: 15 Minuten.

STEP 3



3.0 | lavar y acondicionar el cabello con champú y máscara de la línea voluminizadora Cosmo Organic.

3.0 | lavar e condicionar o cabelo com xampu e máscara volumizante da linha Cosmo Organic.

3.0 | Haare mit Cosmo Organic Shampoo waschen und mit volumengebender Maske behandeln.

STEP 4



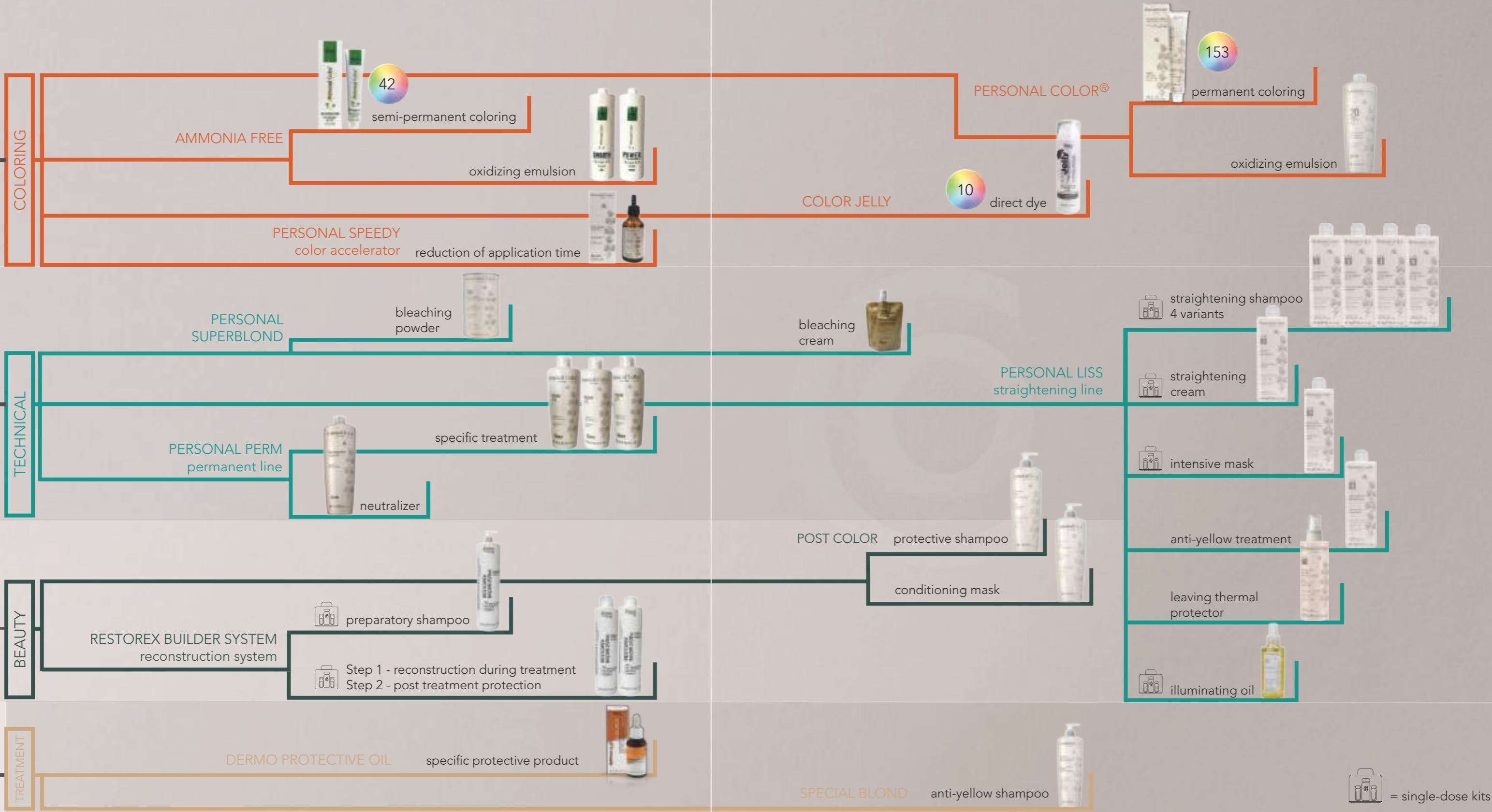
4.0 | nebulizar sobre todo el cabello Leaving Spray nutritivo de la línea Cosmo Organic y proceder al secado. Una vez terminado, dosificar una pequeña cantidad de gotas de luz para el cabello claro en la palma de la mano, distribuyendo a lo largo de las longitudes.

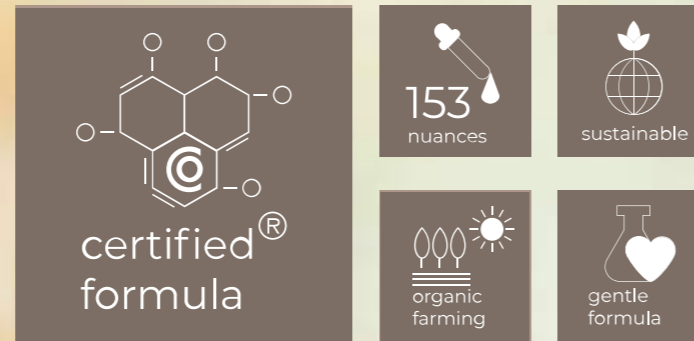
4.0 | nebulizar o Leaving Spray nutritivo da linha Cosmo Organic no cabelo e secar. Após terminar a escova, colocar algumas gotas de luz para cabelo claro na palma da mão e aplicar no comprimento.

4.0 | Das Haar mit dem pflegenden Leave-Spray aus der Cosmo Organic föhnen und frisieren. Nach dem Styling eine kleine Menge Haartropfen auf die Handfläche geben und auf die Haarlängen verteilen.



COSMO | HAIR CARE





PRINCIPI ATTIVI

IT

MIELE

arricchisce con dolcezza ed è noto per le sue capacità lenitive; grazie a vitamine e minerali che contiene, nutre e idrata il capello durante i trattamenti.

OLIO DI GIRASOLE

ricco di zinco, ferro, magnesio e vitamine; idrata e protegge la capigliatura dall'inquinamento, dal sole e dall'invecchiamento; forte potere antiossidante e combatte i radicali liberi; stimola la crescita di capelli sani e ne rallenta la caduta.

CERA D'API

il sottilissimo film protettivo che crea attorno ai capelli, li protegge nei trattamenti chimici e dagli agenti atmosferici. Li lucida e li idrata rendendoli meno fragili.

ACTIVE INGREDIENTS

EN

HONEY

known for its soothing abilities, it enriches with sweetness; thanks to the vitamins and minerals contained, it nourishes and hydrates the hair during treatments.

SUNFLOWER OIL

rich of zinc, iron, magnesium and vitamins; it moisturizes and protects the hair from pollution, sun and aging; it has a strong antioxidant power and it fights free radicals; it stimulates the growth of healthy hair and slows down hair loss.

BEESWAX

it creates a very thin protective film around the hair that protects them from chemical treatments and from atmospheric agents. It polishes and moisturizes the hair, making them less fragile.

PRINCIPIOS ACTIVOS

ES

MIEL

enriquece con dulzura y es conocido por sus capacidades calmantes; gracias a las vitaminas y minerales que contiene, nutre e hidrata el cabello durante los tratamientos.

ACEITE DE GIRASOL

rico de zinc, hierro, magnesio y vitaminas; hidrata y protege el cabello de la contaminación, del sol y del envejecimiento; fuerte poder antioxidante y combate los radicales libres; estimula el crecimiento del cabello sano y ralentiza su caída.

CERA DE ABEJAS

la película protectora muy fina que crea alrededor del cabello, los protege en los tratamientos químicos y de los agentes atmosféricos. Los lustra y los hidrata haciéndolos menos frágiles.

PRINCÍPIOS ATIVOS

PT

MEL

Enriquece com doçura e é conhecido por suas propriedades suavizantes; graças às vitaminas e minerais que contém, nutre e hidrata o cabelo durante os tratamentos.

ÓLEO DE GIRASSOL

Rico em zinco, ferro, magnésio e vitaminas; hidrata e protege o cabelo da poluição, do sol e do envelhecimento; grande poder anti-oxidante e combate os radicais livres; estimula o crescimento do cabelo saudável e reduz a queda.

CERA DE ABELHA

O filme super fino que cria ao redor dos fios, os protege dos tratamentos químicos e dos agentes externos. Deixa o cabelo brilhoso, hidratado e menos frágil.

AKTIVE INHALTSSTOFFE

DE

HONIG

versorgt sanft mit Nährstoffen und ist für seine beruhigenden Eigenschaften bekannt; dank der enthaltenen Vitamine und Mineralien nährt und befeuchtet er das Haar während der Behandlung.

SONNENBLUMENÖL

reich an Zink, Eisen, Magnesium und Vitaminen; spendet Feuchtigkeit und schützt das Haar vor Umweltverschmutzung, Sonne und Alterung; starke antioxidative Wirkung und bekämpft freie Radikale; stimuliert das Wachstum von gesundem Haar und verlangsamt den Haarausfall.

BIENENWACHS

Der sehr dünne Schutzfilm, den er um das Haar bildet, schützt es bei chemischen Behandlungen und vor Witterungseinflüssen. Er verleiht dem Haar Glanz und Feuchtigkeit und macht es weniger brüchig.





IT

COLORAZIONE PERMANENTE IN CREMA | 100 ml

colorazione in crema a basso contenuto ammoniacale, copre perfettamente i capelli bianchi; disponibile 153 splendide nuance per creare sfumature uniche. Effetto assicurato, massima espressione del colore, capelli preservati e protetti.

modo d'uso:
utilizzare per creare colorazioni tradizionali, semi permanenti o come maschera colorante. Per ottenere riflessi più o meno intensi variare il rapporto di miscelazione con l'emulsione ossidante (rapporto 1:1.5 – superschiarente 1:1.2) e il tempo di posa.

EMULSIONE OSSIDANTE 6/10/20/30/40 volumi | 1000 ml

grazie alla base cremosa e stabilizzata è adatto a molteplici utilizzi: ritocchi, colorazioni permanenti, trattamenti ravvivanti. Il Ph basso (2,8) garantisce un perfetto bilanciamento con colori e decoloranti. Non aggredisce il capello e ne mantiene la struttura originaria, assicurando la massima cosmeticità.

modo d'uso:
le proporzioni sono dettate dal risultato che si vuole ottenere.

EN

PERMANENT HAIR COLORING CREAM | 100 ml

cream coloring with low ammonia content, perfectly covers white hair; 153 beautiful nuances available to create unique shades. Guaranteed effect, maximum expression of color, preserved and protected hair.

how to use:
use to create traditional, semi-permanent colors or as a coloring mask. To obtain more or less intense reflections, vary the mixing ratio with the oxidizing emulsion (ratio 1: 1.5 – extra lightener 1: 1.2) and the application time.

OXIDANT EMULSION 6/10/20/30/40 volumes | 1000 ml

thanks to the creamy and stabilized base it is suitable for multiple uses: retouching, permanent coloring, reviving treatments. The low Ph (2.8) guarantees a perfect balance with colors and bleaches. It does not attack the hair and maintains its original structure, ensuring a maximum cosmetic effect.

how to use:
the proportions depend on the desired result.

ES

COLORACIÓN PERMANENTE EN CREMA | 100 ml

color en crema de bajo contenido amoniacal, cubre perfectamente el pelo blanco; disponible en 153 hermosas nuance para crear tonos únicos. Efecto asegurado, expresión máxima del color, pelo preservado y protegido.

modo de empleo:
utilizar para crear colores tradicionales, semi-permanentes o como una máscara para colorear. Para obtener reflejos más o menos intensos, variar la proporción de mezcla con la emulsión oxidante (relación 1: 1.5 - aclarador adicional 1: 1.2) y el tiempo de aplicación.

EMULSIÓN OXIDANTE 6/10/20/30/40 volúmenes | 1000 ml

gracias a la base cremosa y estabilizada es apto para múltiples usos: retoques, coloraciones permanentes, tratamientos revitalizantes. El pH bajo (2,8) garantiza un equilibrio perfecto con colores y decolorantes. No ataca el cabello y mantiene su estructura original, asegurando la máxima cosmética.

modo de empleo:
las proporciones son dictadas por el resultado que se quiere lograr.

PT

COLORAÇÃO PERMANENTE EM CREME | 100 ml

coloração em creme com baixo teor de amônia, cobre perfeitamente o cabelo branco; disponível em 153 cores maravilhosas para criar tonalidades únicas. Efeito garantido, máxima expressão da cor, cabelo preservado e protegido.

USO:
usar para criar colorações tradicionais, semi-permanentes ou como máscara colorante. Para obter reflexos mais ou menos intensos, variar a proporção da emulsão oxidante (proporção 1:1,5 – superclareadora 1:1,2) e o tempo de pausa.

EMULSÃO OXIDANTE 6/10/20/30/40 volumes | 1000 ml

graças à base cremosa e estabilizada, pode ser usada de várias formas: retoques, colorações permanentes, tratamentos iluminantes. Seu ph baixo (2,8) assegura um equilíbrio perfeito com tintas e decolorantes. Não é agressiva com o cabelo e mantém sua estrutura original, assegurando a máxima cosmetidade.

USO:
as proporções dependem do resultado desejado.

DE

PERMANENTFÄRBUNG ALS CREME 100 ml

Crementönung mit geringem Ammoniakgehalt, deckt graues Haar perfekt ab; in 153 schönen Farbtönen erhältlich, um einzigartige Nuancen zu erzielen. Garantierte Wirkung, optimale Farbfaltung, Erhaltung und Schutz des Haares.

Anwendung:
Für traditionelle, semi-permanente Färbungen oder als Färbemaske verwenden. Um mehr oder weniger intensive Reflexe zu erzielen, das Mischungsverhältnis mit der Oxidationsemulsion (Verhältnis 1:1,5 - Super-Aufhellung 1:1,2) und die Einwirkzeit variieren.

OXIDATIONSEMULSION 6/10/20/30/40 Vol. | 1000 ml

Dank seiner cremigen und stabilisierten Grundstruktur eignet es sich für zahlreiche Anwendungen: Auffrischungen, dauerhafte Färbungen, Aufhellungen. Der niedrige pH-Wert (2,8) garantiert ein perfektes Gleichgewicht mit Farben und Aufhellern. Es greift das Haar nicht an und erhält seine ursprüngliche Struktur, wodurch ein Maximum an kosmetischer Wirkung gewährleistet wird.

Anwendung:
Die Proportionen richten sich nach dem gewünschten Ergebnis.





PRINCIPI ATTIVI

IT

OLIO DI MONOI

olio biologico certificato organico, originario di Tahiti; ristruttura il capello, ripara, rinforza, protegge; dona lucentezza alle chiome e le rende più pettinabili.

BURRO DI KARITÉ

perfetto per nutrire in profondità e idratare i capelli; molto utilizzato nei trattamenti di bellezza, permette di mantenere i capelli luminosi, idratati e morbidi a lungo; esercita un prolungato effetto anti-ossidante (vitamina E ed acido ferulico).

ACTIVE INGREDIENTS

EN

MONOI OIL

certified organic oil, originally from Tahiti; it restructures the hair, repairs, strengthens, protects; it gives shine to the hair and makes it easier to comb.

SHEA BUTTER

perfect for deeply nourishing and moisturizing the hair; widely used in beauty treatments, it allows you to keep hair shiny, hydrated and soft for a long time; it exerts a prolonged anti-oxidant effect (vitamin E and ferulic acid).

PRINCIPIOS ACTIVOS

ES

ACEITE DE MONOI

aceite orgánico certificado, originario de Tahiti; reestructurar el cabello, reparar, fortalecer, proteger; da brillo a las copas y las rinde más peinables.

MANTEQUILLA DE KARITÉ

perfecto para nutrir profundamente e hidratar el cabello; muy utilizado en los tratamientos de belleza, permite mantener el cabello brillante, hidratado y suave durante mucho tiempo; ejerce un efecto antioxidante prolongado (vitamina E y ácido ferúlico).

PRINCÍPIOS ATIVOS

PT

ÓLEO DE MONOI

Óleo bio certificado orgánico, de Taiti; reestrutura o cabelo, repara, fortalece, protege; doa brilho e deixa os fios mais desembaraçados.

MANTEIGA DE KARITÉ

perfeita para nutrir em profundidade e hidratar o cabelo; muito usada nos tratamentos de beleza, permite deixar o cabelo brilhoso, hidratado e macio por muito tempo; prolongado efeito anti-oxidante (vitamina E e ácido ferúlico).

AKTIVE INHALTSSTOFFE

DE

MONOI-ÖL

zertifiziertes Bio-Öl aus Tahiti; restrukturiert das Haar, repariert, stärkt, schützt; verleiht dem Haar Glanz und macht es leichter kämmbar.

KARITÉ-BUTTER

perfekt, um das Haar tiefgehend zu nähren und mit Feuchtigkeit zu versorgen; wird häufig in Schönheitsbehandlungen verwendet, um das Haar lange glänzend, feucht und weich zu halten; entfaltet eine lang anhaltende antioxidative Wirkung (Vitamin E und Ferulasäure).



IT
COLORAZIONE SEMI PERMANENTE
IN CREMA | 100 ml

formulata con pregiati e innovativi pigmenti coloranti e attivi. Copre perfettamente i capelli bianchi. Disponibile in 24 nuance di tendenza. Delicata ma efficace, non aggredisce la cute e i capelli. Ideale per le capigliature crespe, sfibrate, fragili o con le doppie punte.

modo d'uso:
miscelazione con crema ossidante in rapporto 1:1. Per ottenere riflessi più o meno intensi variare il rapporto di miscelazione con l'emulsione ossidante e il tempo di posa, in base alla condizione e porosità del capello.

EMULSIONE OSSIDANTE
10/20 volumi | 1000 ml



Smooth & Power sono emulsioni ossidanti a base cremosa e stabilizzata. Il ph basso (2,8) garantisce un perfetto bilanciamento con il colore semi-permanente in crema Ammonia Free. Adatto a molteplici utilizzi: ritocchi, colorazioni e trattamenti ravvivanti.

modo d'uso:
miscelare l'emulsione ossidante in una ciotola non metallica con il colore, in proporzioni dettate dal risultato che si vuole ottenere. Lasciare in posa come da istruzioni e in base al trattamento che si sta effettuando.

EN
PERMANENT HAIR COLORING
CREAM | 100 ml

formulated with precious and innovative coloring and active pigments. It perfectly covers white hair. Available in 24 trendy nuances. Delicate but effective, it does not attack skin and hair. Ideal for frizzy, brittle, fragile hair or with split ends.

how to use:
mixing with oxidant cream in 1:1 ratio. To obtain more or less intense reflections, vary the mixing ratio with the oxidizing emulsion and the application time, according to the condition and porosity of the hair.

OXIDANT EMULSION
10/20 volumes | 1000 ml

Smooth & Power are oxidizing emulsions with a creamy and stabilized base. The low ph (2.8) guarantees a perfect balance with the semi-permanent color in Ammonia Free cream. Suitable for multiple uses: retouching, coloring and reviving treatments.

how to use:
mix the oxidizing emulsion and the color in a non-metallic bowl, in proportions dictated by the desired result. Leave on as instructed and according to the treatment you are carrying out.

ES
COLORACIÓN SEMI-PERMANENTE
EN CREMA | 100 ml

formulada con valiosos e innovadores pigmentos colorantes y activos. Cubre perfectamente el cabello blanco. Disponible en 24 nuance de tendencia. Suave pero eficaz, no ataca la piel ni el pelo. Ideal para el cabello rizado, quebradizo, frágil o con puntas abiertas.

modo de empleo:
mezcla con crema oxidante en proporción 1:1. Para obtener reflejos más o menos intensos variar la relación de mezcla con la emulsión oxidante y el tiempo de aplicación, en función de la condición y porosidad del cabello.

EMULSIÓN OXIDANTE
10/20 volúmenes | 1000 ml

Smooth & Power son emulsiones oxidantes a base cremosa y estabilizada. El pH bajo (2,8) garantiza un perfecto equilibrio con el color semi-permanente en crema Amonia Free. Apto para múltiples usos: retoques, coloraciones y tratamientos revitalizantes.

modo de empleo:
mezclar la emulsión oxidante en un tazón no metálico con el color, en proporciones dictadas por el resultado que se desea obtener. Dejar reposar según las instrucciones y el tratamiento que se esté realizando.

PT
COLORAÇÃO SEMI-PERMANENTE
EM CREME | 100 ml

formulada com pigmentos colorantes ativos de qualidade e inovadores. Cobre perfeitamente o cabelo branco. Disponível em 24 cores modernas. Delicada mas eficaz, não é agressiva com o couro e o cabelo. Ideal para cabelo crespo, desfiado, frágil e com pontas duplas.

USO:
misturar com creme oxidante em proporção 1:1. Para obter reflexos menos ou mais intensos, variar a proporção de emulsão oxidante e o tempo de pausa, dependendo das condições do cabelo e da porosidade capilar.

EMULSÃO OXIDANTE
10/20 volumes | 1000 ml

Smooth & Power são emulsões oxidantes com base cremosa e estabilizada. Seu ph baixo (2,8), assegura um equilíbrio perfeito com a tinta semi-permanente em creme sem amônia. Pode ser usada de várias formas: retoques, coloração e tratamentos iluminantes.

USO:
misturar a emulsão oxidante com a tintura num recipiente não metálico, em proporção adequada ao resultado desejado. Respeitar o tempo de pausa de acordo com as instruções e o tipo de tratamento.

DE
SEMIPERMANENTFÄRBUNG ALS
CREME | 100 ml


mit wertvollen und innovativen Farb- und Wirkstoffpigmenten. Deckt graue Haare perfekt ab. Erhältlich in 24 trendigen Farbtönen. Sie ist sanft, aber wirksam und greift weder die Kopfhaut noch das Haar an. Ideal für krauses, sprödes, brüchiges Haar oder Haar mit gespaltenen Spitzen.

Anwendung:
Mischen mit oxidierender Creme im Verhältnis 1:1. Um mehr oder weniger intensive Strähnen zu erhalten, variieren Sie das Mischungsverhältnis mit der Oxidationsemulsion und die Einwirkzeit, je nach Zustand und Porosität des Haares.

OXIDATIONSEMULSION 10/20 Vol.
1000 ml

Smooth & Power sind oxidierende Emulsionen mit einer stabilisierten cremigen Grundstruktur. Der niedrige pH-Wert (2,8) garantiert ein optimales Gleichgewicht mit der permanenten semi-blend Farbcreme Ammonia Free. Geeignet für verschiedene Anwendungen: Auffrischen, Färben und Aufhellen.

Anwendung:
Die Oxidationsemulsion in einer nichtmetallischen Schale mit der Farbe in einem Verhältnis, das sich nach dem gewünschten Ergebnis richtet, mischen. Nach Anweisung und entsprechend der durchgeführten Behandlung einwirken lassen.

10
nuancesAMMONIA
freeorganic
farmingOXIDANTS
free

EN

ACTIVE INGREDIENTS

WHITE TEA

it has multiple emollient, antioxidant, toning and revitalizing properties;
rich of Omega 3, polyphenols, vitamin E and vegetable collagen;
ideal for maintaining the hydration of the scalp.

ES

PRINCIPIOS ACTIVOS

THE BLANCO

tiene múltiples propiedades emolientes, antioxidantes, tónicos y revitalizantes;
rico de Omega 3, polifenoles, vitamina E y colágeno vegetal;
ideal para mantener la hidratación del cuero cabelludo.

PT

PRINCÍPIOS ATIVOS

CHÁ BRANCO

Tem diversas propriedades emolientes, antioxidantes, tónicas e revigorantes; rico em Ômega 3, polifenóis, vitamina E e colágeno vegetal; ideal para manter o couro cabeludo hidratado.

DE

AKTIVE INHALTSSTOFFE

WEISSER TEE

hat zahlreiche weichmachende, antioxidative, belebende und revitalisierende Eigenschaften;
reich an Omega 3, Polyphenolen, Vitamin E und pflanzlichem Kollagen;
ideal, um die Kopfhaut mit Feuchtigkeit zu versorgen.

IT

PRINCIPI ATTIVI

THE BIANCO

ha molteplici proprietà emollienti, antiossidanti, tonificanti e rivitalizzanti;
ricco di Omega 3, polifenoli, vitamina E e collagene vegetale;
ideale per mantenere l'idratazione del cuoio capelluto.

EN

DIRECT COLORING TREATMENT
200 ml

semi-permanent coloring system with pure pigments, free of oxidizing agents and ammonia.
Ideal for those who love changing look often.

how to use:

apply 20 gr. of product (for medium lengths) on damp hair; the processing time varies from 5 to 30 minutes depending on the porosity and on the intensity of the desired reflection.
To keep the color longer: use the Post Color Shampoo.
To re-pigment: apply to dry hair before hair coloring.

DE

DIREKTE FÄRBEBEHANDLUNG
200 ml

Semi-permanentes Haarfärbesystem mit reinen Pigmenten, frei von Oxidationsmitteln und Ammoniak.
Ideal für alle, die ihr Aussehen häufig ändern möchten.

Anwendung:

20 g des Produkts (für mittlere Längen) auf das feuchte Haar auftragen; die Einwirkzeit beträgt je nach Porosität und Intensität der gewünschten Färbung zwischen 5 und 30 Minuten.
Damit die Farbe länger hält: Post Color Shampoo verwenden.
Zum Repigmentieren: vor dem Färben auf das trockene Haar auftragen.

IT

TRATTAMENTO COLORANTE
DIRETTO | 200 ml

sistema di colorazione semi permanente con pigmenti puri, privo di agenti ossidanti e ammoniaca.
Ideale per chi vuole cambiare spesso look.

modo d'uso:

applicare 20 gr. di prodotto (per le medie lunghezze) su capelli umidi; il tempo di posa varia da 5 a 30 minuti a seconda della porosità e dell'intensità del riflesso desiderato. Per mantenere il colore più a lungo utilizzare lo Shampoo Post Color.
Per ripigmentare, applicare sui capelli asciutti prima della tinta.

PT

TRATAMENTO COLORANTE
DIRETO | 200 ml

sistema de coloração semi-permanente com pigmentos puros, sem agentes oxidantes e sem amônia.
Ideal para quem gosta de mudar de look frequentemente.

uso:

aplicar 20 gr de produto (para comprimento médio) no cabelo úmido; o tempo de pausa varia entre 5 e 30 minutos dependendo da porosidade capilar e da intensidade do reflexo desejado. Para manter a cor por mais tempo, usar o xampu Post Color. Para a repigmentação, aplicar no cabelo seco antes da tinta.

ES

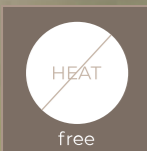
TRATAMIENTO COLORANTE
DIRECTO | 200 ml

sistema de coloración semipermanente con pigmentos puros, libre de agentes oxidantes y amoniaco.
Ideal para quien quiere cambiar de look a menudo.

modo de empleo:

aplicar 20 gr. de producto (para las medias longitudes) en el cabello húmedo; el tiempo de aplicación varía de 5 a 30 minutos en función de la porosidad y de la intensidad del reflejo deseado. Para mantener el color más tiempo: utilizar el Shampoo Post Color. Para re-pigmentar: aplicar sobre el cabello seco antes del color.





EN

ACTIVE SUBSTANCES

JOJOBA OIL

soothing, emollient and moisturizing properties, it absorbs quickly without greasing; it strengthens, nourishes, helps regulate sebum production reducing itching; for healthy, shiny and naturally protected hair.

ES

PRINCIPIOS ACTIVOS

ACEITE DE JOJOBA

propiedades calmantes, emolientes e hidratantes, se absorbe rápidamente sin ungir; fortalece, nutre, ayuda a regular la producción de sebo y por lo tanto reduce la picazón; para el cabello sano, brillante y naturalmente protegido.

PT

PRINCIPIOS ATIVOS

ÓLEO DE JOJOBA

propriedades calmantes, emolientes e hidratantes, absorve rápido sem dar oleosidade; fortalece, nutre, ajuda a regularizar a produção de sebo e portanto reduz a coceira; para ter cabelo saudável, brilhoso e naturalmente protegido.

DE

AKTIVE INHALTSSTOFFE

JOJOBAÖL

beruhigende, lindernde und feuchtigkeitsspendende Eigenschaften, zieht schnell ein, ohne zu fetten; stärkt, nährt, hilft die Talgproduktion zu regulieren und mindert so den Juckreiz; für gesundes, glänzendes und natürlich geschütztes Haar.

IT

PRINCIPI ATTIVI
OLIO DI JOJOBA

proprietà lenitive, emollienti e idratanti, si assorbe in fretta senza ungere; rinforza, nutre, aiuta a regolare la produzione di sebo e quindi riduce il prurito; per capelli sani, lucidi e naturalmente protetti.

EN

ACCELERATORE DI COLORE

100 ml

prodotto specifico formulato per ridurre i tempi di posa della tintura ad ossidazione su cute e capelli. Riduce del 50% circa il tempo di posa. Il risultato della colorazione rimane perfetto e durevole, proprio come seguendo i tempi di posa tradizionali.

modo d'uso:

utilizzare una goccia ogni 10 ml di prodotto miscelato. L'impiego del prodotto non modifica le dosi di miscelazione con la crema ossidante.

COLOR ACCELERATOR

100 ml

specific product formulated to reduce the application time of oxidation hair dye on skin and hair. Reduces application time by approximately 50%. The result of the coloring remains perfect and durable, just like following the traditional application time.

how to use:

use one drop for every 10 ml of mixed product. The use of the product does not change the mixing doses with the oxidant cream.



ES

ACELERADOR DE COLOR

100 ml

producto específico formulado para reducir el tiempo de aplicación del tinte oxidante sobre la piel y el cabello. Reduce en un 50% el tiempo de aplicación. El resultado de la coloración sigue siendo perfecto y duradero, al igual que siguiendo los tiempos de colocación tradicionales.

modo de empleo:

utilizar una gota por cada 10 ml de producto mezclado. El uso del producto no modifica las dosis de mezcla con la crema oxidante.

PT

ACELERADOR DE COLORAÇÃO

100 ml

produto específico formulado para reduzir o tempo de pausa da coloração oxidativa no couro e no cabelo. Reduz em cerca de 50% o tempo de pausa. O resultado da coloração é perfeito e duradouro, como com o tempo de pausa tradicional.

uso:

usar uma gota por 10 ml de produto misturado. O uso do produto não altera a proporção de creme oxidante.

DE

FARBBSCHLEUNIGER

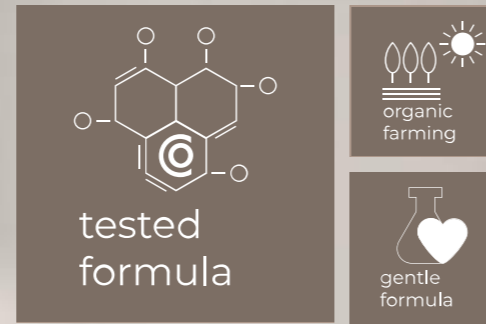
100 ml

Spezielles Produkt zur Verkürzung der Einwirkzeit von Oxidationsfarbstoffen auf Haut und Haar. Es verkürzt die Einwirkzeit um etwa 50%. Das Färbeargebnis bleibt perfekt und lang anhaltend, genau wie bei der traditionellen Anwendung.

Anwendung:

Pro 10 ml des gemischten Produkts einen Tropfen verwenden. Die Verwendung des Produkts ändert nichts an den Mischdosen mit der Oxidationscreme.





PRINCIPI ATTIVI

IT

PLEX A BASE DI CHERATINA

riduce l'invecchiamento dei capelli;
azione protettiva durante i trattamenti;
ristruttura il capello danneggiato.

La cheratina idrolizzata, chimicamente scomposta in unità elementari, è in grado di rendersi particolarmente affine alla struttura del capello. Aderisce alla fibra del capello irrobustendola e conferendo una maggiore texture e corposità alla chioma.

OLIO DI MANDORLA

contiene numerosi nutrienti essenziali;
vitamina e, k, b, sali minerali, proteine;
aiuta a migliorare morbidezza e lucentezza;
previene la caduta dei capelli.

ACTIVE INGREDIENTS

EN

PLEX MADE OF KERATIN

it reduces hair aging;
protective action during treatments;
it restructures damaged hair.

The hydrolyzed keratin, chemically broken down into elementary units, is able to become particularly similar to the hair structure. It adheres to the hair fiber, strengthening it and giving greater texture and body to the hair.

ALMOND OIL

it contains numerous essential nutrients;
vitamin e, k, b, mineral salts, proteins;
helps improve softness and shine;
prevents hair loss.

PRINCIPIOS ACTIVOS

ES

PLEX A BASE DE QUERATINA

reduce el envejecimiento del cabello;
acción protectora durante el tratamiento;
reestructura el cabello dañado.

La queratina hidrolizada, químicamente descompuesta en unidades elementales, resulta particularmente afín a la estructura del cabello. Se adhiere a la fibra del cabello rociándola y dando una mayor textura y cuerpo a la copa.

ACEITE DE ALMENDRA

contiene numerosos nutrientes esenciales;
vitamina e, k, b, sales minerales, proteínas;
ayuda a mejorar la suavidad y el brillo;
previene la caída del cabello.

PRINCÍPIOS ATIVOS

PT

PLEX COM QUERATINA

reduz o envelhecimento do cabelo;
ação protetora durante os tratamentos;
reestrutura o cabelo danificado.

A queratina hidrolizada, quimicamente separada em unidades elementares, é capaz de se tornar similar à estrutura do cabelo. Adere à fibra capilar para fortalecê-la, doa mas textura e engrossa o cabelo.

ÓLEO DE AMÊNDOA

contém diversos nutrientes essenciais: vitaminas E, K, B, sais minerais, proteínas; ajuda a melhorar a maciez e o brilho; prevem a queda.

AKTIVE INHALTSSTOFFE

DE

PLEX AUF KERATINBASIS

reduziert die Haaralterung;
Schutzwirkung bei Behandlungen;
restrukturiert geschädigtes Haar.

Hydrolysiertes Keratin, das chemisch in elementare Einheiten zerlegt wird, kann sich besonders gut an die Haarstruktur anlagern. Es haftet an der Haarfaser, stärkt sie und verleiht dem Haar mehr Struktur und Volumen.

MANDELÖL

enthält zahlreiche essentielle Nährstoffe; Vitamine E, K, B, Mineralien, Proteine; trägt zu mehr Geschmeidigkeit und Glanz bei; beugt Haarausfall vor.





IT

DECOLORANTE IN POLVERE
500 gr

polvere decolorante non volatile compatta e ad elevato potere schiarente, creata con un'innovativa formula ad alto livello. Permette di ottenere eccellenti decolorazioni con qualunque tecnica.

variante: blu ammonia free
fino a 6 livelli di schiaritura

varianti: blu – bianca – silver
fino a 9 livelli di schiaritura

modo d'uso:

in una ciotola non metallica miscelare la polvere con emulsione ossidante Personal Color in rapporto 1:2. Applicare su capelli asciutti con un pennello. Tempo di posa in relazione alle condizioni del capello e al risultato che si vuole ottenere.

DECOLORANTE IN CREMA 250/500 gr | azzurra – bianca

innovativa formula in crema composta da un mix di pregiati olii essenziali ad azione delicata. Elevato potere schiarente, fino a 5/6 livelli di schiaritura. Permette di ottenere eccellenti decolorazioni con qualunque tecnica.

modo d'uso:

in una ciotola non metallica miscelare la crema con emulsione ossidante Personal Color in rapporto 1:2. Applicare su capelli asciutti con un pennello. Tempo di posa in relazione alle condizioni del capello e al risultato che si vuole ottenere – mediamente 45 min.



EN

BLEACHING POWDER
500 gr

compact non-volatile bleaching powder with high lightening power, created with an innovative high-level formula. It allows to obtain excellent bleaching with any technique.

variant: ammonia free blue
up to 6 levels of lightening

variants: blue - white - silver
up to 9 levels of lightening

how to use:

in a non-metallic bowl mix the powder with Personal Color oxidizing emulsion in a ratio of 1: 2. Apply to dry hair with a brush. The application time depends on hair condition and the desired result.

BLEACHING CREAM | 250/500 gr blue - white

innovative cream formula composed of a mix of precious essential oils with delicate action. High lightening power, up to 5/6 levels of lightening. It allows to obtain excellent bleaching with any type of technique.

how to use:

mix the cream with oxidizing emulsion Personal Color in a non-metallic bowl in 1:2 ratio. Apply to dry hair with a brush. The time of application depends on the condition of the hair and the desired result - on average 45 min.

ES

POLVO DECOLORANTE
500 gr

polvo decolorante no volátil compacto y de alto poder de limpieza, creado con una innovadora fórmula de alto nivel. Permite obtener excelentes decoloraciones con cualquier técnica.

variante: azul amónico libre
hasta 6 niveles de blanqueado

variantes: azul - blanco - plata
hasta 9 niveles de blanqueado

modo de empleo:

en un tazón no metálico mezclar el polvo con la emulsión oxidante Personal Color en relación 1:2. Aplicar sobre el cabello seco con un cepillo. Tiempo de aplicación en relación con las condiciones del cabello y el resultado deseado.

DECOLORANTE EN CREMA 250/500 gr | azul claro - blanco

fórmula innovadora en crema compuesta por una mezcla de ingredientes esenciales preciosos con acción delicada. Alta potencia de blanqueo, hasta 5/6 niveles de blanqueo. Permite obtener una excelente decoloración con cualquier tipo de técnica.

modo de empleo:

mezclar la crema con emulsión oxidante Personal Color en un recipiente no metálico en proporción 1:2. Aplicar sobre el cabello seco con un cepillo. El tiempo de aplicación depende de la condición del cabello y el resultado deseado - en promedio 45 min.

PT

DESCOLORANTE EM PÓ
500 gr

pó descolorante não volátil e compacta com alto poder clareador, criada com uma fórmula inovadora de alto perfil. Permite obter descolorações excelentes com qualquer técnica.

variante: azul sem amônia
a té 6 níveis de clareamento

variantes: azul – branca -silver
a té 9 níveis de clareamento

uso:

num recipiente não metálico, misturar a pó com a emulsão oxidante Personal Color em proporção 1:2. Aplicar no cabelo seco com um pincel. O tempo de pausa depende das condições do cabelo e do resultado desejado.

DESCOLORANTE EM CREME 250/500 gr | azul-branco

fórmula inovadora em creme feita com uma mistura de preciosos óleos essenciais com ação delicada. Alto poder clareador, até 5-6 níveis de clareamento. Permite obter uma descoloração excelente com qualquer técnica.

uso:

num recipiente não metálico, misturar o creme com a emulsão oxidante Personal Color em proporção 1:2. Aplicar no cabelo seco com um pincel. O tempo de pausa depende das condições do cabelo e do resultado desejado – em média 45 minutos.

DE

BLEICHMITTEL IN PULVERFORM
500 g

Ein kompaktes, stark aufhellendes, nicht flüchtiges Bleichpulver mit einer innovativen, hochwirksamen Formel. Es ermöglicht eine hervorragende Bleichung mit beliebiger Technik.

Variante: blau ohne Ammoniak
bis zu 6 Aufhellungsstufen:

Varianten: blau – wieß – silber
bis zu 9 Aufhellungsstufen

Anwendung:

In einer nichtmetallischen Schale das Pulver mit der Oxidationsemulsion Personal Color im Verhältnis 1:2 mischen. Mit einer Bürste auf das trockene Haar auftragen. Einwirkzeit abhängig vom Zustand des Haares und dem gewünschten Ergebnis.

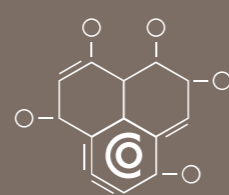
BLEICHENDE CREME 250/500 g | blauweiß

Innovative Formel der Creme mit einer Mischung aus wertvollen ätherischen Ölen mit sanfter Wirkung. Hohe Aufhellungsleistung, bis zu 5/6 Stufen der Aufhellung. Ermöglicht eine hervorragende Aufhellung mit beliebiger Technik.

Anwendung:

Die Creme in einer nicht-metallischen Schüssel mit der Personal Color Oxidationsemulsion im Verhältnis 1:2 mischen. Mit einer Bürste auf das trockene Haar auftragen. Die Einwirkzeit hängt vom Zustand des Haares und dem gewünschten Ergebnis ab - im Durchschnitt 45 Minuten.





tested
formula



organic
farming



sustainable



free



free

progetto di stiratura dei capelli molto avanzato, senza formaldeide e paraben, nato nei laboratori Cosmo S.I.

IT

PRINCIPI ATTIVI

CHERATINA IDROLIZZATA

aderisce alla fibra, rivestendola in maniera permanente, irrobustendola e costituendo una maggiore corposità alla chioma.

OLIO DI CANAPA

prodotto 100% naturale;
facilità di assorbimento;
elevata proprietà idratante;
stimola la crescita dei capelli.

BURRO DI MANGO

proprietà emollienti, antinfiammatorie;
combatte i radicali liberi e l'invecchiamento dei capelli;
gli acidi grassi naturali lo rendono ideale per la cura dei capelli danneggiati, crespi o sfibrati creando una barriera protettiva.

hair straightening advanced project, without formaldehyde and parabens, born in the Cosmo S.I.

EN

ACTIVE INGREDIENTS

HYDROLYZED KERATIN

it adheres to the fiber, covering it permanently, strengthening it and creating a greater body to the hair.

HEMP OIL

100% natural product;
ease of absorption;
high moisturizing property;
it stimulates hair growth.

MANGO BUTTER

emollient, anti-inflammatory properties;
fights free radicals and hair aging;
the natural fatty acids make it ideal for the treatment of damaged, frizzy or brittle hair, creating a protective barrier.

projeto de alisamento do cabelo muito avançado, sem formaldeído e parabenos, criado nos laboratórios da Cosmo S.I.

PT

PRINCÍPIOS ATIVOS

QUERATINA HIDROLIZADA

adere à fibra e a reveste de maneira permanente, fortalecendo e engrossando o cabelo.

ÓLEO DE C NHAMO

produto 100% natural;
fácil de absorver;
elevadas propriedades hidratantes;
estimula o crescimento do cabelo.

MANTEIGA DE MANGA

propriedades emolientes, anti inflamatórias;
combatte os radicais livres e o envelhecimento do cabelo;
os ácidos graxos naturais a tornam ideal para o cuidado do cabelo danificado, crespo ou desfiado, criando uma barreira protetora.

proyecto de alisado del cabello muy avanzado, sin formaldehído y parabenos, ideado en los laboratorios Cosmo S.I.

ES

PRINCIPIOS ACTIVOS

QUERATINA HIDROLIZADA

se adhiere a la fibra, cubriéndola de forma permanente, rociándola y constituyendo una mayor corporeidad a la copa.

ACEITE DE CÁÑAMO

producto 100% natural;
facilidad de absorción;
alta propiedades hidratantes;
estimula el crecimiento del cabello.

MANTEQUILLA DE MANGO

propiedades emolientes, antiinflamatorias;
combate los radicales libres y el envejecimiento del cabello;
Los ácidos grasos naturales lo hacen ideal para el cuidado del cabello dañado, rizado o quebradizo creando una barrera protectora.

hochentwickeltes, formaldehyd- und parabenfreies Haarglättungsverfahren, entwickelt in den Cosmo-Labors S.I. .

DE

AKTIVE INHALTSSTOFFE

HYDROLYSIERTES KERATIN

haftet an der Faser, umhüllt sie dauerhaft, stärkt sie und verleiht dem Haar mehr Fülle.

HANFÖL

100% natürliches Produkt; einfaches Einziehen;
hohe feuchtigkeitsspendende Eigenschaft;
stimuliert das Haarwachstum.

MANGOBUTTER

erweichende, entzündungshemmende Eigenschaften; bekämpft freie Radikale und die Haaralterung; natürliche Fettsäuren machen es ideal für die Pflege von geschädigtem, krausem oder brüchigem Haar, indem sie eine Schutzbarriere bilden.



PERSONAL LISS



= single-dose kits

IT	EN	ES	PT	DE
<p>LISS 1 - SHAMPOO LISCIANTE 500 ml</p> <p>irrobustisce la fibra capillare preparandola al trattamento successivo.</p> <p>modo d'uso: applicare il prodotto in relazione alla massa dei capelli ed emulsionare. Sciacquare e ripetere l'applicazione con posa 3/7 minuti. Risciacquare e procedere al trattamento con la crema stirante.</p>	<p>LISS 1 - SMOOTHING SHAMPOO 500 ml</p> <p>it strengthens the hair fiber preparing it for the next treatment.</p> <p>how to use: apply the product in relation to the hair mass and emulsify. Rinse and repeat the application with laying for 3/7 minutes. Rinse and proceed with the straightening cream.</p>	<p>LISS 1 - CHAMPÚ ALISANTE 500 ml</p> <p>fortalece la fibra capilar preparándola para el siguiente tratamiento.</p> <p>modo de empleo: aplicar el producto en relación con la masa del cabello y emulsionar. Enjuagar y repetir la aplicación dejando actuar 3/7 minutos. Enjuagar y seguir el tratamiento con la crema alisadora.</p>	<p>LISS 1 - XAMPU ALISANTE 500 ml</p> <p>Fortalece e prepara a fibra capilar para o tratamento seguinte.</p> <p>uso: aplicar o produto em relação à cabeleira e emulsionar. Enxaguar e repetir a aplicação com tempo de pausa de 3/7 minutos. Enxaguar e seguir com o tratamento com o creme alisante.</p>	<p>LISS 1 - GLÄTTENDES SHAMPOO 500 ml</p> <p>stärkt die Haarfaser, indem es sie auf die nächste Behandlung vorbereitet.</p> <p>Anwendung: das Produkt im Verhältnis zur Masse des Haares auftragen und emulgieren. Ausspülen und die Anwendung mit Einwirkzeit von 3 bis 7 Minuten wiederholen. Ausspülen und mit der glättenden Pflegecreme behandeln.</p>
<p>LISS 2 - CREMA STIRANTE 500 ml</p> <p>grazie a pregiati attivi naturali, nutre, idrata e protegge la fibra capillare durante il trattamento.</p> <p>modo d'uso: applicare in relazione alla massa dei capelli. Distribuire uniformemente. Lasciare in posa 20/35 minuti, sciacquare abbondantemente e procedere secondo il manuale tecnico.</p>	<p>LISS 2 - STRAIGHTENING CREAM 500 ml</p> <p>thanks to precious natural active ingredients, it nourishes, hydrates and protects the hair fiber during treatment.</p> <p>how to use: apply in relation to the hair mass. Distribute evenly. Leave on for 20/35 minutes, rinse thoroughly and proceed according to the technical manual.</p>	<p>LISS 2 - CREMA ALISADORA 500 ml</p> <p>gracias a valiosos activos naturales, nutre, hidrata y protege la fibra capilar durante el tratamiento.</p> <p>modo de empleo: aplicar en relación con la masa del cabello. Distribuir uniformemente. Dejar actuar 20/35 minutos, enjuagar bien y proceder según el manual técnico.</p>	<p>LISS 2 - CREME ALISANTE 500 ml</p> <p>graças aos excelentes ativos naturais, nutre, hidrata e protege a fibra capilar durante o tratamento.</p> <p>uso: aplicar em relação à cabeleira. Repartir de maneira uniforme. Tempo de pausa: 20/35 minutos; enxaguar abundantemente e seguir de acordo com o manual técnico.</p>	<p>LISS 2 - GLÄTTENDE CREME 500 ml</p> <p>nährt, befeuchtet und schützt die Haarfaser während der Behandlung dank wertvoller natürlicher Wirkstoffe.</p> <p>Anwendung: Im Verhältnis zur Masse des Haares auftragen. Gleichmäßig verteilen. 20/35 Minuten einwirken lassen, gründlich ausspülen und gemäß dem technischen Handbuch fortfahren.</p>
<p>LISS 3 - MASCHERA INTENSIVA PH 2,5 500 ml</p> <p>con i preziosi attivi naturali, nutre, ripara e rivitalizza i capelli stressati. Irrobustisce la fibra capillare, preparandola al trattamento successivo.</p> <p>modo d'uso: applicare uniformemente, massaggiare e lasciare in posa circa 10 minuti. Sciacquare e procedere con trattamento antigiallo.</p>	<p>LISS 3 - INTENSIVE MASK PH 2.5 500 ml</p> <p>with precious natural active ingredients, it nourishes, repairs and revitalizes stressed hair. It strengthens the hair fiber, preparing it for the next treatment.</p> <p>how to use: apply evenly, massage and leave on for about 10 minutes. Rinse and proceed with anti-yellow treatment.</p>	<p>LISS 3 - MASCARILLA INTENSIVA PH 2,5 500 ml</p> <p>con los activos naturales preciosos, nutre, repara y revitaliza el cabello estresado. Fortalece la fibra capilar, preparándola para el siguiente tratamiento.</p> <p>modo de empleo: aplicar uniformemente, masajear y dejar reposar unos 10 minutos. Enjuagar y proceder con tratamiento anti-amarillo.</p>	<p>LISS 3 - MÁSCARA INTENSIVA PH 2,5 500 ml</p> <p>com preciosos ativos naturais, nutre, repara, e revigora o cabelo estressado. Fortalece e prepara a fibra capilar para o tratamento seguinte.</p> <p>uso: aplicar de maneira uniforme, massagear e deixar agir por cerca de 10 minutos. Enxaguar e seguir com o tratamento anti-amarelo.</p>	<p>LISS 3 - INTENSIVMASKE PH 2,5 500 ml</p> <p>mit wertvollen natürlichen Wirkstoffen, nährt, repariert und revitalisiert strapaziertes Haar. Stärkt die Haarfaser und bereitet sie auf die nächste Behandlung vor.</p> <p>Anwendung: Gleichmäßig auftragen, einmassieren und etwa 10 Minuten einwirken lassen. Abspülen und mit der Behandlung gegen Gelbstich fortfahren.</p>



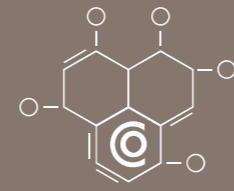
PERSONAL LISS



= single-dose kits

IT	EN	ES	PT	DE
<p>LISS 4 - TRATTAMENTO ANTI GIALLO 500 ml</p> <p>nutre, ripara e rivitalizza i capelli stressati. I pregiati pigmenti neutralizzano i toni giallo/arancio indesiderati ed esaltano i riflessi freddi.</p> <p>modo d'uso: applicare uniformemente, massaggiare e lasciare in posa circa 5/10 minuti. Sciacquare e asciugare al 100%. Siamo pronti per il trattamento successivo.</p>	<p>LISS 4 - ANTI YELLOW TREATMENT 500 ml</p> <p>it nourishes, repairs and revitalizes stressed hair. The precious pigments neutralize unwanted yellow / orange tones and enhance cold reflections.</p> <p>how to use: apply evenly, massage and leave on for about 5/10 minutes. Rinse and dry 100%. We are ready for the next treatment.</p>	<p>LISS 4 - TRATAMIENTO ANTI-AMARILLO 500 ml</p> <p>nutre, repara y revitaliza el cabello estresado. Los valiosos pigmentos neutralizan los tonos amarillos/naranja no deseados y realzan los reflejos fríos.</p> <p>modo de empleo: aplicar uniformemente, masajear y dejar reposar unos 5/10 minutos. Aclarar y secar al 100%. Estamos listos para el siguiente tratamiento.</p>	<p>LISS 4 - TRATAMENTO ANTI-AMARELO 500 ml</p> <p>nutre, repara e revigora o cabelo estressado. Seus excelentes pigmentos neutralizam os tons amarelos/laranja indesejados e ressaltam os tons frios.</p> <p>uso: aplicar de maneira uniforme, massagear e deixar agir por cerca de 5/10 minutos. Enxaguar e secar em 100%. Estamos prontos para o tratamento seguinte.</p>	<p>LISS 4 - ANTI-GELBSTICH-BEHANDLUNG 500 ml</p> <p>nährt, repariert und revitalisiert strapaziertes Haar. Hochwertige Pigmente neutralisieren unerwünschte Gelb-/Orangetöne und verstärken kühle Farbtöne.</p> <p>Anwendung: gleichmäßig auftragen, einmassieren und etwa 5-10 Minuten einwirken lassen. Ausspülen und zu 100 % trocknen. Bereit für die nächste Behandlung.</p>
<p>LISS 5 - LEAVING TERMOPROTEETTORE 150 ml</p> <p>trattamento protettivo e nutriente per salvaguardare i capelli dal calore di piastra e phon. Protezione fino a 220 gradi.</p> <p>modo d'uso: prima di utilizzare la piastra, vaporizzare in maniera uniforme su tutta la capigliatura, ciocca per ciocca su capelli asciutti.</p>	<p>LISS 5 - LEAVING THERMAL PROTECTOR 150 ml</p> <p>protective and nourishing treatment created to protect the hair from the heat of a straightener and hairdryer. Protection up to 220 degrees.</p> <p>how to use: before using the straightener, spray evenly over the entire hair, strand by strand on dry hair.</p>	<p>LISS 5 - LEAVING TERMOPROTECTOR 150 ml</p> <p>tratamiento protector y nutritivo para proteger el cabello del calor de la placa y el secador de pelo. Protección hasta 220 grados.</p> <p>modo de empleo: antes de usar el plato, rociar uniformemente sobre todo el cabello, mechón por mechón en el cabello seco.</p>	<p>LISS 5 - LEAVING TERMOPROTETOR 150 ml</p> <p>tratamento protetor e nutriente para proteger o cabelo do calor da chapa e do secador. Proteção até 220 graus.</p> <p>uso: antes de usar a chapa, vaporizar uniformemente em todo o cabelo, mecha por mecha no cabelo seco.</p>	<p>LISS 5 - LEAVING WÄRMESCHUTZ 150 ml</p> <p>schützende und pflegende Behandlung, um das Haar vor der Hitze von Glätteisen und Haartrocknern zu schützen. Schutz bis zu 220 Grad.</p> <p>Anwendung: vor der Anwendung des Glätteisens gleichmäßig ins Haar sprühen, Strähne für Strähne auf das trockene Haar.</p>
<p>LISS 6 - OLIO ILLUMINANTE 125 ml</p> <p>rivitalizza e illumina i capelli particolarmente stressati e spenti. Nutre, ripara e irrobustisce la fibra capillare.</p> <p>modo d'uso: spalmare sul palmo della mano alcune gocce, distribuire su lunghezze e punte. A rapido assorbimento, non unge.</p>	<p>LISS 6 - ILLUMINATING OIL 125 ml</p> <p>it revitalizes and brightens particularly stressed and dull hair. It nourishes, repairs and strengthens the hair fiber.</p> <p>how to use: spread a few drops on the palm of the hand, distribute on lengths and on hair tips. Quickly absorbed, non-greasy.</p>	<p>LISS 6 - ACEITE ILUMINANTE 125 ml</p> <p>revitaliza e ilumina el cabello especialmente estresado y sin brillo. Nutre, repara y fortalece la fibra capilar.</p> <p>modo de empleo: Extender en la palma de la mano unas gotas, distribuir en longitudes y puntas. A rápida absorción, no unge.</p>	<p>LISS 6 - ÓLEO ILUMINANTE 125 ml</p> <p>revigora e ilumina o cabelo notavelmente estressado e sem brilho. Nutre, repara e fortalece a fibra capilar.</p> <p>uso: colocar algumas gotas na palma da mão, aplicar no comprimento e pontas. Absorve rápido, sem dar oleosidade.</p>	<p>LISS 6 - AUFHELLENDES ÖL 125 ml</p> <p>revitalisiert und hellt besonders strapaziertes und stumpfes Haar auf. Es nährt, repariert und stärkt die Haarfaser.</p> <p>Anwendung: Ein paar Tropfen auf die Handfläche geben und auf die Längen und Spitzen verteilen. Zieht schnell ein, nicht fettend.</p>





tested
formula



IT

PRINCIPI ATTIVI

COMPLESSO VITAMINICO RISTRUTTURANTE

presente nella formula del prodotto, permette di scolpire la chioma con onde o ricci; nutre e protegge i capelli durante il trattamento penetrando in profondità nella struttura capillare.

FORMULA ACIDA

permette al capello di ritrovare il corretto Ph e favorisce la chiusura delle squame, lasciando i capelli lucidi, morbidi ed elastici.

ACTIVE INGREDIENTS

EN

PRINCIPIOS ACTIVOS

ES

RESTRUCTURING VITAMIN COMPLEX:

present in the product formula, it allows to sculpt the hair with waves or curls; it nourishes and protects the hair during treatment by penetrating deeply into the hair structure.

ACID FORMULA

it allows the hair to regain the correct Ph and favors the closure of the scales, leaving the hair shiny, soft and elastic.

COMPLEJO VITAMÍNICO REESTRUCTURANTE:

presente en la fórmula del producto, permite esculpir la copa con ondas o erizos; nutre y protege el cabello durante el tratamiento penetrando profundamente en la estructura capilar.

FÓRMULA ÁCIDA

permite recuperar al cabello para el pH adecuado y favorece el cierre de las escamas, dejando el cabello brillante, suave y elástico.hiny, soft and elastic.

PT

PRINCÍPIOS ATIVOS

DE

AKTIVE INHALTSSTOFFE

COMPLEXO VITAMÍNICO REESTRUTURANTE:

presente na fórmula do produto, permite modelar o cabelo com ondas ou cachos; nutre e protege o cabelo durante o tratamento entrando em profundidade na estrutura capilar.

FÓRMULA ÁCIDA

permite a recuperação do ph correto e favorece o fechamento das escamas, deixando o cabelo brilhoso, macio e elástico.

RESTRUKTURIERENDER VITAMIN-KOMPLEX:

in der Produktformel enthalten, ermöglicht, das Haar in Wellen oder Locken zu formen; er nährt und schützt das Haar während der Behandlung, indem er tief in die Haarstruktur eindringt.

SAURE FORMEL

ermöglicht es dem Haar, seinen korrekten pH-Wert wiederzuerlangen und hilft, die Schuppenschicht zu schließen, wodurch das Haar glänzend, weich und geschmeidig wird.



PERSONAL PERM



IT
PERSONAL PERM PERMANENTI
nr. 0/1/2 | 500 ml

prodotto disponibile in 3 varianti:
Attivatore 0 per capelli grossi - difficili,
Attivatore 1 per capelli normali - naturali,
Attivatore 2 per capelli trattati - colorati/
decolorati.

modo d'uso:
dividere i capelli ciocca per ciocca, in
base al tipo di riccio o di ondulazione
desiderato.
Applicare il prodotto sui capelli asciutti e
dare la forma desiderata ad ogni ciocca
servendosi di un bigodino.
Il tempo di posa può variare da 5 a 20
minuti in relazione al risultato che si
vuole ottenere.
Sciogliere i capelli con abbondante
acqua e tamponare.
Procedere con l'applicazione del
neutralizzatore.

NEUTRALIZZATORE
1000 ml

liquido fissativo, trattamento per
"memorizzare" la nuova forma ondulata
dei capelli.

modo d'uso:
applicare su capelli bagnati, lasciare
agire pochi minuti e risciacquare a
lungo.

EN
PERMANENT PERSONAL PERM
no. 0/1/2 | 500 ml

product available in 3 variants:
Activator 0 for thick - difficult hair,
Activator 1 for normal - natural hair,
Activator 2 for treated hair - colored /
bleached.

how to use:
divide the hair strand by strand,
according to the type of curl or wave
desired.
Apply the product on dry hair and give
the desired shape to each strand using
a curler.
The application time can vary from 5 to
20 minutes depending on the desired
result.
Rinse the hair with plenty of water and
pat dry.
Proceed with the application of the
neutralizer.

NEUTRALIZER
1000 ml

fixative liquid, treatment to "memorize"
the new wavy shape of the hair.

how to use:
apply to wet hair, leave on for a few
minutes and rinse for a long time.

ES
PERSONAL PERM PERMANENTES
no. 0/1/2 | 500 ml

producto disponible en 3 variantes:
Activador 0 para el cabello grueso -
difícil,
Activador 1 para el cabello normal -
natural,
Activador 2 para el cabello tratado -
coloreado/decolorado.

modo de empleo:
Dividir el cabello de mechón a mechón,
en función del tipo de erizo u ondulación
deseado.
Aplique el producto sobre el cabello seco
y dar la forma deseada a cada mechón
utilizando un bigodín.
El tiempo de aplicación puede variar
de 5 a 20 minutos en relación con el
resultado deseado.
Enjuagar el cabello con abundante agua
y frotar.
Proceder con la aplicación del
neutralizador.

NEUTRALIZADOR
1000 ml

líquido fijador, tratamiento para
"almacenar" la nueva forma ondulada
del cabello.

modo de empleo:
aplicar sobre el cabello mojado, dejar
actuar unos minutos y enjuagar por
mucho tiempo.

PT
PERSONAL PERM PERMANENTES
nr. 0/1/2 | 500 ml

produto disponível em 3 variantes:
Ativador 0 para cabelo grosso - difícil,
Ativador 1 para cabelo normal - natural,
Ativador 2 para cabelo tratado - colorido/
descolorido.

uso:
dividir o cabelo em mechas,
dependendo do tipo de cacho ou
ondulação desejado.
Aplicar o produto no cabelo seco e
modelar cada mecha como desejado
usando bobes.
Tempo de pausa: de 5 a 20 minutos,
dependendo do resultado desejado.
Enxaguar o cabelo com abundante água
e enrolar na toalha.
Seguir com a aplicação do neutralizador.

NEUTRALIZADOR
1000 ml

líquido fixador, tratamento para
"memorizar" a nova forma ondulada do
cabelo.

uso:
aplicar no cabelo molhado, deixar
agir poucos minutos e enxaguar
abundantemente.

DE
DAUERHAFTE PERSONAL PERM
nr. 0/1/2 | 500 ml

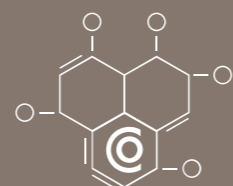
Produkt in 3 Varianten erhältlich:
Aktivator 0 für dickes - anspruchsvolles
Haar, Aktivator 1 für normales -
natürliches Haar, Aktivator 2 für
behandeltes - gefärbtes/gebleichtes
Haar

Anwendung:
Strähne für Strähne abteilen, je
nach gewünschter Locken- oder
Wellenstruktur.
Das Produkt auf das trockene Haar
auftragen und jede Strähne mit einem
Lockenstab in Form bringen.
Die Einwirkzeit kann je nach
gewünschtem Ergebnis zwischen 5 und
20 Minuten liegen.
Haare mit reichlich Wasser ausspülen
und handtuchtrocknen.
Mit dem Auftragen des Neutralisators
fortfahren.

NEUTRALISATOR
1000 ml

Fixierflüssigkeit, Behandlung zum
"Einprägen" der neuen, gewellten
Haarform

Anwendung:
auf das nasse Haar auftragen, ein paar
Minuten einwirken lassen und gründlich
ausspülen.



tested
formula



organic
farming



gentle
formula

PRINCIPI ATTIVI

IT

ESTRATTO DI GIRASOLE

CERA D'API
MIELE

i principi attivi, provenienti da coltivazioni biologiche, donano:
forte azione elasticizzante e protettiva;
mirata azione antiossidante;
capacità di donare lucentezza e idratazione.

ACTIVE INGREDIENTS

EN

SUNFLOWER EXTRACT

BEESWAX

HONEY

the active ingredients, coming from organic crops, donate:
strong elasticizing and protective action;
targeted antioxidant action;
ability to give shine and hydration.

PRINCIPIOS ACTIVOS

ES

EXTRACTO DE GIRASOL

CERA DE ABEJAS

MIEL

los principios activos, procedentes de cultivos biológicos, donan:
acción elástica fuerte y protectora;
acción antioxidante específica;
capacidad de donar brillo e hidratación.

PRINCÍPIOS ATIVOS

PT

EXTRATO DE GIRASSOL

CERA DE ABELHA
MEL

os princípios ativos da agricultura biológica doam:
forte ação elastizante e protetora;
ação antioxidante direcionada;
brilho e hidratação.

AKTIVE INHALTSSTOFFE

DE

SONNENBLUMENEXTRAKT

BIENENWACHS
HONIG

Die Wirkstoffe, die aus biologischem Anbau stammen, bieten:
starke elastisierende und schützende Wirkung;
gezielte antioxidative Wirkung;
die Fähigkeit, Glanz und Feuchtigkeit zu spenden.





IT
SHAMPOO POST TRATTAMENTO
1000 ml

formulato per prolungare la durata della colorazione ed esaltarne i riflessi. Deterge delicatamente i capelli, proteggendo il colore e mantenendolo brillante più a lungo.
97,5% ingredienti di origine naturale e provenienti da agricoltura biologica. Un blend di ingredienti vegetali selezionati per proteggere ed esaltare il colore.

modo d'uso:

distribuire su capelli umidi, massaggiare e risciacquare. Ripetere se necessario. Durante il lavaggio limitare l'uso dell'acqua calda, per ridurre al minimo il possibile sbiadimento del colore e salvaguardare l'ambiente.

MASCHERA POST TRATTAMENTO
1000 ml

agisce in superficie, idratando i capelli, prolungando la durata del colore ed esaltandone i riflessi. Sigilla le cuticole, aiutando a fissare il colore e a preservare la lucentezza. I capelli risultano immediatamente morbidi e setosi.

modo d'uso:

applicare su capelli lavati e tamponati. Lasciare agire per 3-5 minuti e risciacquare con cura. Per capelli molto spessi aumentare i tempi di posa. Per un miglior risultato distribuire uniformemente con un pettine a denti larghi e massaggiare.



EN
POST TREATMENT SHAMPOO
1000 ml

formulated to extend the duration of the color and to enhance its reflections. It gently cleanses the hair, protecting the color and keeping it shiny for a longer time.
97.5% ingredients of natural origin and from organic farming. A blend of vegetable ingredients selected to protect and enhance the color.

how to use:

distribute on damp hair, massage and rinse. Repeat if necessary. During washing, limit the use of hot water to minimize possible color fading and to protect the environment.

POST TREATMENT MASK
1000 ml

it acts on the surface, moisturizing the hair, extending the duration of the color and enhancing its reflections. It seals the cuticles, helping to set the color and to preserve the shine. The hair will be immediately soft and silky.

how to use:

apply to washed and towel-dried hair. Leave on for 3-5 minutes and rinse thoroughly. For very thick hair, increase the application time. For best results, distribute evenly with a wide-toothed comb and massage.

ES
CHAMPÚ POST-TRATAMIENTO
1000 ml

formulado para prolongar la duración de la coloración y realzar sus reflejos. Limpia suavemente el cabello, protegiendo el color y manteniéndolo brillante por más tiempo.
97,5% ingredientes de origen natural y procedentes de la agricultura ecológica. Una mezcla de ingredientes vegetales seleccionados para proteger y exaltar el color.

modo de empleo:

distribuir sobre el cabello húmedo, masajear y enjuagar. Repetir si necesario. Durante el lavado limitar el uso de agua caliente, para minimizar el posible desvanecimiento del color y proteger el medio ambiente.

MÁSCARA POST-TRATAMIENTO
1000 ml

actúa en la superficie, hidratando el cabello, prolongando la duración del color y exaltando sus reflejos. Sella las cutículas, ayudando a fijar el color y preservar el brillo. El cabello es inmediatamente suave y sedoso.

modo de empleo:

aplicar sobre el cabello lavado y tamponado. Dejar actuar 3-5 minutos y enjuagar con cuidado. Para el cabello muy grueso aumentar los tiempos de aplicación. Para un mejor resultado distribuir uniformemente con un peine de dientes anchos y masajear.

PT
XAMPU PÓS TRATAMENTO
1000 ml

formulado para prolongar o resultado da coloração e ressaltar os reflexos. Limpa delicadamente o cabelo, protegendo a cor e mantendo o brilho por mais tempo. 97,5% de ingredientes de origem natural e de agricultura biológica. Uma mistura de ingredientes vegetais selecionados para proteger e ressaltar a cor.

uso:

repartir no cabelo úmido, massagear e enxaguar. Repetir se for preciso. Durante a lavagem, limitar o uso de água quente para reduzir ao mínimo a possível perda de cor e proteger o meio ambiente.

MÁSCARA PÓS TRATAMENTO
1000 ml

age na superfície, hidratando o cabelo, prolongando a duração da cor e ressaltando os reflexos. Sela as cutículas ajudando a fixar a cor e preservar o brilho. Deixa o cabelo imediatamente macio e sedoso.

uso:

aplicar no cabelo lavado e enrolado na toalha. Deixar agir por 3-5 minutos e enxaguar cuidadosamente. Para cabelo muito grosso, aumentar o tempo de pausa. Para um resultado melhor, repartir de maneira uniforme com um pente de dentes largos e massagear.

DE
NACHBEHANDLUNGSSHAMPOO
1000 ml

Die Formel verlängert die Haltbarkeit der Färbung und verstärkt die Farbtöne. Reinigt das Haar sanft, schützt die Farbe und lässt sie länger leuchten. 97,5 % der Inhaltsstoffe sind natürlichen Ursprungs und stammen aus biologischem Anbau. Eine Mischung ausgewählter pflanzlicher Inhaltsstoffe zum Schutz und zur Verbesserung der Farbe.

Anwendung:

auf die feuchten Haare verteilen, einmassieren und auswaschen. Beim Waschen nur wenig warmes Wasser verwenden, um zu vermeiden, dass die Farbe schnell ausbleicht und zum Schutze der Natur.

NACHBEHANDLUNGSMASKE
1000 ml

wirkt an der Haaroberfläche, versorgt das Haar mit Feuchtigkeit, verlängert die Lebensdauer der Farbe und verstärkt die Strähnen. Es versiegelt die Schuppenschicht und hilft, die Farbe zu fixieren und den Glanz zu erhalten. Das Haar ist sofort weich und seidig.

Anwendung:

Auf das gewaschene und handtuchtrockene Haar auftragen. 3-5 Minuten einwirken lassen und gründlich ausspülen. Bei sehr dickem Haar sollte die Einwirkzeit verlängert werden. Für ein optimales Ergebnis gleichmäßig mit einem grobzinkigen Kamm verteilen und einmassieren.





PRINCIPI ATTIVI

IT

KERATINA

contrasta l'effetto crespo;
esercita un'azione protettiva e filmogena;
restituisce elasticità e robustezza.

VITAMINA C

favorisce la circolazione del sangue al cuoio
capelluto e ai follicoli;
contrasta lo stress aiutando a prevenire le
alterazioni dei capelli.

OLIO DI MACADAMIA

protegge i capelli e ne mantiene inalterata la
colorazione più a lungo nel tempo;
le virtù addolcenti ristrutturano la chioma, la
nutrono e ne riattivano la microcircolazione.

ACTIVE INGREDIENTS

EN

KERATIN

it counteracts the frizz effect;
it exerts a protective and film-forming action;
it restores elasticity and strength.

C VITAMIN

it promotes blood circulation to the scalp and follicles;
it counteracts stress by helping to prevent hair
alterations.

MACADAMIA OIL

it protects the hair and keeps its color unaltered for a
longer time;
the softening virtues restructure the hair, nourish it and
reactivate its microcirculation.

PRINCIPIOS ACTIVOS

ES

QUERATINA

contrasta el efecto crespo;
ejerce una acción protectora y filmogénica; devuelve elasticidad y
robustez.

VITAMINA C

favorece la circulación de la sangre al cuero cabelludo y a los
folículos;
contrarresta el estrés ayudando a prevenir los cambios en el cabello.

ACEITE DE MACADAMIA

protege el cabello y mantiene su coloración durante más tiempo;
las virtudes suavizantes reestructuran la copa, la nutren y reactivan
la microcirculación.

PRINCÍPIOS ATIVOS

PT

QUERATINA

combate o crespo;
ação protetora, cria um filme;
devolve elasticidade e fortalece o cabelo.

VITAMINA C

favorece a circulação no couro cabeludo e no folículo;
combate o estresse ajudando a prevenir alterações do
cabelo.

ÓLEO DE MACADÂMIA

protege o cabelo e preserva a coloração por mais tempo;
as propriedades emolientes reestruturam e nutrem o
cabelo reativando a microcirculação.

AKTIVE INHALTSSTOFFE

DE

KERATIN

bekämpft krauses Haar;
übt eine schützende und filmbildende Wirkung aus;
gibt Geschmeidigkeit und Festigkeit zurück.

VITAMIN C

fördert die Durchblutung der Kopfhaut und der Haarfollikel;
wirkt Stress entgegen und hilft, Haarschäden zu
verhindern.


MACADAMIA-ÖL

schützt das Haar und sorgt dafür, dass es seine Farbe länger behält;
seine weichmachenden Eigenschaften restrukturieren das Haar,
nähren es und reaktivieren die Mikrozirkulation.



RESTOREX BUILDER SYSTEM



 = single-dose kits

IT	EN	ES	PT	DE
<p>sistema innovativo e professionale che svolge un'azione protettiva e ristrutturante sul capello durante ogni tipologia di trattamento chimico: decolorazione, colorazione, permanente, stiratura. Applicare questo sistema durante l'esecuzione del trattamento, permette di ricostruire e ricompattare la guaina del capello. Il risultato sono capelli più forti, morbidi, setosi, elastici e resistenti alla rottura.</p> <p>SHAMPOO PREPARATORE</p>	<p>innovative and professional system that performs a protective and restructuring action on the hair during any type of chemical treatment: bleaching, coloring, perming, ironing. Applying this system during the execution of the treatment allows you to reconstruct and recompact the hair sheath. Hair results stronger, softer, silky, supple and resistant to breakage.</p> <p>PREPARING SHAMPOO</p>	<p>sistema innovador y profesional que realiza una acción protectora y reestructurante sobre el cabello durante cualquier tipo de tratamiento químico: decoloración, coloración, permanente, planchado. Aplicar este sistema durante la ejecución del tratamiento, permite reconstruir y recomponer la vaina del cabello. El resultado son cabellos más fuertes, suaves, sedosos, elásticos y resistentes a la rotura.</p> <p>CHAMPÚ PREPARADOR</p>	<p>sistema inovador e profissional que age protegendo e reestruturando o cabelo durante qualquer tipo de tratamento químico: descoloração, coloração, permanente, alisamento. Aplicar o sistema durante o tratamento permite reconstruir e fechar a cutícula do cabelo. O resultado é cabelo mais forte, macio, sedoso, elástico e mais resistente à quebra.</p> <p>XAMPU PREPARADOR</p>	<p>ein innovatives und professionelles System, das eine schützende und restrukturierende Wirkung auf das Haar bei allen Arten von chemischen Behandlungen hat: Bleichen, Färben, Dauerwellen, Glätten. Die Anwendung dieses Systems während der Behandlung ermöglicht es, die Haarscheide zu rekonstruieren und wieder zu verdichten. Das Ergebnis ist kräftigeres, weicherer, seidigeres, elastischeres und bruchfesteres Haar.</p> <p>VORBEREITUNGSSHAMPOO</p>
<p>grazie agli attivi di elevata funzionalità ricostruisce la fibra capillare preparandola al trattamento successivo. modo d'uso: applicare il prodotto in relazione alla massa dei capelli ed emulsionare. Sciacquare e ripetere l'applicazione con posa 10 minuti. Risciacquare e tamponare per togliere l'eccesso di acqua e procedere con lo Step 1.</p> <p>STEP 1: RICOSTRUZIONE DURANTE IL TRATTAMENTO</p>	<p>thanks to the highly functional active ingredients, it reconstructs the hair fiber preparing it for the next treatment. how to use: apply the product in relation to the mass of the hair and emulsify. Rinse, repeat the application and leave for 10 minutes. Rinse, dab to remove water in excess and proceed with Step 1.</p> <p>STEP 1: RECONSTRUCTION DURING THE TREATMENT</p>	<p>gracias a los ingredientes activos altamente funcionales, reconstruye la fibra capilar preparándola para el siguiente tratamiento. modo de empleo: aplicar el producto en relación con la masa del cabello y emulsionar. Aclarar, repetir la aplicación y dejar actuar durante 10 minutos. Enjuagar, tamponar para eliminar el exceso de agua y seguir con el paso 1.</p> <p>PASO 1: RECONSTRUCCIÓN DURANTE EL TRATAMIENTO</p>	<p>graças à ação dos ótimos princípios ativos, reconstrói a fibra capilar e a prepara para o passo seguinte. uso: aplicar o produto em relação à cabeleira e emulsionar. Enxaguar e repetir a operação com tempo de pausa de 10 minutos. Enxaguar e enrolar na toalha para tirar o excesso de água e seguir com o Passo 1.</p> <p>PASSO 1: RECONSTRUÇÃO DURANTE O TRATAMENTO</p>	<p>Dank seiner hochwirksamen Wirkstoffe baut es die Haarfaser wieder auf und bereitet sie auf die nächste Behandlung vor. Anwendung: das Produkt im Verhältnis zur Masse des Haares auftragen und aufschäumen. Ausspülen und die Anwendung wiederholen, bei 10 Minuten Einwirkzeit. Die Haare ausspülen und trocken tupfen, um überschüssiges Wasser zu entfernen, und mit Schritt 1 fortfahren.</p> <p>PHASE 1: REKONSTRUKTION WÄHREND DER BEHANDLUNG</p>
<p>un misurino da aggiungere alle miscele. modo d'uso: quantità e modalità di impiego sono in relazione al tipo di trattamento che si sta realizzando.</p> <p>STEP 2: PROTEZIONE POST TRATTAMENTO</p>	<p>a measuring spoon to add to the mixes. how to use: quantity and methods of use depend on the type of treatment carried out.</p> <p>STEP 2: POST TREATMENT PROTECTION</p>	<p>una cucharada para añadir a las mezclas. modo de empleo: la cantidad y el modo de empleo dependen del tipo de tratamiento que se está realizando.</p> <p>PASO 2: PROTECCIÓN POSTERIOR AL TRATAMIENTO</p>	<p>um copo dosador para misturar com o resto dos produtos no recipiente. uso: quantidade e modalidade de uso dependem do tipo de tratamento realizado.</p> <p>PASSO 2: PROTEÇÃO PÓS TRATAMENTO</p>	<p>den Mischungen einen Dosierlöffel hinzufügen. Anwendung: Menge und Art der Verwendung hängen von der Art der Behandlung ab.</p> <p>PHASE 2: NACHBEHANDLUNGSSCHUTZ</p>
<p>dopo ogni trattamento, con risciacquo. modo d'uso: quantità e modalità di impiego sono in relazione al tipo di trattamento che si sta realizzando.</p>	<p>after each treatment, with rinsing. how to use: quantity and methods of use depend on the type of treatment carried out.</p>	<p>después de cada tratamiento, con aclarado. modo de empleo: la cantidad y los métodos de uso dependen del tipo de tratamiento que se quiere realizar.</p>	<p>após cada tratamento, com enxague. uso: quantidade e modalidade de uso dependem do tipo de tratamento realizado.</p>	<p>nach jeder Behandlung, mit Spülung. Anwendung: Menge und Art der Verwendung hängen von der Art der Behandlung ab.</p>





ACTIVE INGREDIENTS

HYDROLYZED SERICIN

silk derivative, it protects the hair;
It gives softness, elasticity and shine to the hair.

BLACKCURRANT

rich of vitamin E, it has a strong antioxidant action.

PRINCIPIOS ACTIVOS

SERICINA HIDROLIZADA

derivado de la seda, protege el cabello;
da suavidad, elasticidad y brillo al cabello.

GROSELLA NEGRA

rico de vitamina E, esparce una fuerte acción antioxidante.

PRINCÍPIOS ATIVOS

SERICINA HIDROLIZADA

derivado da seda, protege o cabelo; doa maciez, elasticidade
e brilho ao cabelo.

GROSELHA PRETA

rica em vitamina E, com ação antioxidante.

PRINCIPI ATTIVI

SERICINA IDROLIZZATA

derivato della seta, protegge i capelli;
dona morbidezza, elasticità e lucentezza alla capigliatura.

RIBES NERO

ricco di vitamina E, svolge una forte azione antiossidante.

AKTIVE INHALTSSTOFFE

HYDROLYSIERTES SERICIN

Derivat der Seide, schützt das Haar;
verleiht dem Haar Geschmeidigkeit, Elastizität und Glanz.

SCHWARZE JOHANNISBEERE

reich an Vitamin E, hat eine starke antioxidative Wirkung.

EN

ES

PT

DE

IT



PERSONAL COLOR ACEITE
DERMOCALMANTE | 30 ml

especialmente ideado para prevenir
la irritación del cuero cabelludo
provocada por tratamientos químicos.
Utilizado con fines protectores antes
de cualquier tratamiento, atenúa
cualquier sensación de malestar que
pueda surgir en el cuero cabelludo.

modo de empleo:

Después de mezclar el tinte con el
oxidante, añadir en el recipiente 12
gotas y mezclar.
En caso de piel ya irritada, aplicar 12
gotas de aceite directamente sobre la
piel seca y masajear suavemente.

PERSONAL COLOR OLIO
DERMOCALMANTE | 30 ml

appositamente studiato per prevenire
l'irritazione del cuoio capelluto
provocata dai trattamenti chimici.
Utilizzato a scopo protettivo prima
di qualsiasi trattamento, attenua
eventuali sensazioni di disagio che
possono insorgere a carico del cuoio
capelluto.

modo d'uso:

dopo aver miscelato la tintura con
l'ossidante, aggiungere nella ciotola
12 gocce e mescolare.
In caso di pelle già irritata, applicare
12 gocce di olio direttamente sulla cute
asciutta e massaggiare delicatamente.

PERSONAL COLOR ÓLEO
DERMOCALMANTE | 30 ml

especificamente concebido para
prevenir a irritação do couro cabeludo
devida aos tratamentos químicos.
Utilizado com função protetora
antes de qualquer tratamento, alivia
possíveis sensações de desconforto
que podem interessar o couro
cabeludo.

uso:

após misturar a tinta com o oxidante,
adicionar 12 gotas e misturar. Em caso
de pele já irritada, aplicar 12 gotas de
óleo diretamente no couro seco e
massagear delicadamente.

PERSONAL COLOR
DERMOCALMANT OIL | 30 ml

purposely designed to prevent
scalp irritation caused by chemical
treatments.
Used for protective purposes before
any treatment, it mitigates any
sensations of discomfort that may
arise on the scalp.

how to use:

after mixing the dye with the oxidizer,
add 12 drops to the bowl and mix.
In case of irritated skin, apply 12 drops
of oil directly on dry skin and massage
gently.

ÖL PERSONAL COLOR
HAUTBERUHIGEND | 30 ml

speziell entwickelt zur Vorbeugung
von Kopfhautreizungen, die durch
chemische Behandlungen verursacht
werden.
Es wird als Schutzmaßnahme vor jeder
Behandlung verwendet und lindert
jegliche Reizung der Kopfhaut.

Anwendung:

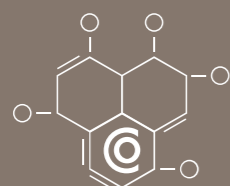
Nach dem Mischen der Tinktur mit
dem Oxidationsmittel 12 Tropfen in die
Schale geben und umrühren.
Bei bereits gereizter Haut 12 Tropfen
des Öls direkt auf die trockene Haut
auftragen und sanft einmassieren.



organic farming



gentle formula



tested formula

EN

ACTIVE INGREDIENTS

HYDROLYZED RICE PROTEIN
fortifying and volumizing role in hair care.

PANTHENOL
emollient and soothing action on the skin and intense nourishment of the hair.

PURPLE ACIDS
pigment that reduces undesirable yellow.

ES

PRINCIPIOS ACTIVOS

PROTEÍNAS DE ARROZ HIDROLIZADAS
papel fortalecedor y voluminizador en el cuidado del cabello.

PANTENOL
acción emoliente y calmante sobre la piel e intenso alimento a la copa.

ÁCIDOS VIOLETAS
pigmento que reduce el amarillo no deseado.

PT

PRINCÍPIOS ATIVOS

PROTEÍNAS DO ARROZ HIDROLIZADAS
ação fortalecedora e volumizante no cuidado do cabelo.

PANTENOL
ação emoliente e calmante no couro e intenso nutrimento para a cabeleira.

ÁCIDO VIOLETA
pigmento que reduz o amarelo indesejado.

IT

PRINCIPI ATTIVI

PROTEINE DEL RISO IDROLIZZATE
ruolo fortificante e volumizzante nella cura dei capelli.

PANTENOLO
azione emolliente e lenitiva sulla cute e intenso nutrimento alla chioma.

ACIDI VIOLA
pigmento che riduce il giallo indesiderato.

DE

AKTIVE INHALTSSTOFFE

HYDROLYSIERTES REISPROTEIN
stärkende und volumengebende Rolle in der Haarpflege.

PANTENOL
Erweichende und beruhigende Wirkung auf die Kopfhaut und intensive Nährstoffe für das Haar.

VIOLETTE SÄURE
Pigment, das unerwünschten Gelbstich reduziert.



ES

CHAMPÚ ANTI AMARILLO
1000 ml

ideal para cabellos rubios y grises/ blancos o decolorados. Neutraliza indeseables tonos amarillos/ anaranjados y mejora los reflejos fríos gracias a sus preciosos pigmentos púrpuras.

Una selección de ingredientes finos, 97,5% de origen natural y procedentes de la agricultura ecológica, ideales para realzar el cabello rubio.

modo de empleo:
aplicar sobre el cabello lavado y tamponado masajeando suavemente, dejar actuar 3-5 minutos y enjuagar con cuidado.
Si necesario, repetir la aplicación.

IT

SHAMPOO ANTIGIALLO
1000 ml

ideale per capelli biondi e grigi/ bianchi o decolorati. Neutralizza i toni giallo/arancio indesiderati ed esalta i riflessi freddi grazie ai suoi pregiati pigmenti viola.

Una selezione di pregiati ingredienti, 97,5% di origine naturale e provenienti da agricoltura biologica, ideali per valorizzare i capelli biondi.

modo d'uso:
applicare su capelli lavati e tamponati massaggiando delicatamente, lasciare in posa 3-5 minuti e risciacquare con cura.
Se necessario ripetere l'applicazione.

PT

XAMPU ANTI-AMARELO
1000 ml

ideal para cabelo loiro e grisalho/ branco ou descolorido. Neutraliza os tons amarelos/laranja indesejados e ressalta os reflexos frios graças aos pigmentos violeta de alta qualidade.

Uma seleção de ingredientes finos, 97,5% de origem natural e de agricultura biológica, ideal para valorizar o cabelo loiro.

uso:
aplicar no cabelo lavado e enrolado na toalha massageando delicadamente, deixar agir por 3-5 minutos e enxaguar cuidadosamente.
Se for preciso, repetir a operação.

EN

ANTI-YELLOW SHAMPOO
1000 ml

ideal for blonde and gray / white or bleached hair. It neutralizes undesirable yellow / orange tones and enhances cold reflections thanks to its precious purple pigments.

A selection of fine ingredients, 97.5% of natural origin and from organic farming, ideal for enhancing blonde hair.

how to use:
apply to washed and towel-dried hair, massaging gently, leave on for 3-5 minutes and rinse carefully.
If necessary, repeat the application.

DE

SHAMPOO GEGEN GELBSTICH
1000 ml

ideal für blondes und graues/weißes oder gebleichtes Haar. Neutralisiert unerwünschte Gelb-/Orangetöne und verstärkt kühle Strähnen dank seiner wertvollen violetten Pigmente.

Eine Auswahl wertvoller Inhaltsstoffe, 97,5% natürlichen Ursprungs und aus biologischem Anbau, ideal für die Verschönerung von blondem Haar.

Anwendung:
auf das gewaschene und handtuchtrockene Haar auftragen, sanft einmassieren, 3-5 Minuten einwirken lassen und gründlich ausspülen.
Anwendung bei Bedarf wiederholen.





100%
made
in italy

5 hair looks – 2022[©]

cosmohairproducts.com

info@majorgroupsrl.com

© Copyright Major Group srl - Via Copernico, 60 | 20090 Trezzano Sul Naviglio (MI), Italia | P. IVA 03135160798 | +39 02 9019363 | All Rights Reserved

