


Ghidini

DAL 1951



Fabbrica Italiana Sifoni

Catalogo Generale
n. 38



Ghidini
DAL 1951

Catalogo Generale



Dal 1951

Da oltre 60 anni, il marchio Ghidini è sinonimo di professionalità, innovazione e competenza nella produzione di sifoni e materiali idraulici. I prodotti Ghidini sono progettati nel rispetto delle normative europee, con materiali certificati di alta qualità e una particolare attenzione alla ricerca di un equilibrio tra funzionalità e design. Ghidini si rivolge ai professionisti del settore ed è in grado di dare risposte concrete alle esigenze tecniche di praticità e a quelle estetiche di spazio, ritenendo il sifone un componente essenziale nella realizzazione di un impianto idraulico perfetto, con l'idea di garantire al cliente finale la migliore sicurezza ed efficienza.



Since 1951

Since more than 60 years, the mark Ghidini is synonymous of professionalism, innovation and competence in the production of siphons and hydraulic materials. The products Ghidini are projected following the European Normative requirements, with certified high quality materials and a particular attention to the research of an equilibrium between functionality and design. Ghidini turns him to sector professionals and gives them concrete answers to the technical requirements of practicality and aesthetics, holding the siphon as an essential component in the realization of a perfect hydraulic plant, with the idea to guarantee the final client with the best safety and efficiency.

Guida alla lettura Reading guide

Articolo
Article

Nome modello
Model name

Descrizione articolo
Article description

144 mod.
2000-Crea Spazio

Sifone a tubo in PP per lavelli ad una via con attacco lavatrice

PP tubular trap for one-way sink with washing-machine connector



Disegno tecnico
Technical drawing



Codice articolo
Article code

Nr. pezzi per confezione singola
Nr. of pieces per single package

Quote disegno tecnico
Technical drawing quoted

Tipo di imballo
Type of packaging

ART.	A	B	C	D	E	F	G	CONF.	PACCO/PACK
14411240	1 1/2"	40	85	60	250	230	1"	1 - B	60 - V (24 Kg)
14411250	1 1/2"	50	85	60	250	230	1"	1 - B	50 - V (20 Kg)

Nr. pezzi per cartone
Nr. of pieces per carton

Tipo cartone
Carton type

Peso lordo cartone
Carton gross weight

INFORMAZIONI UTILI SUGLI IMBALLI DEI PRODOTTI

I prodotti di plastica vengono confezionati singolarmente in sacchetti di plastica. Fanno eccezione gli art. 150 e 155 che vengono confezionati singolarmente in una scatola di colore rosso. I prodotti di ottone sono confezionati in scatole singole da uno o più pezzi a seconda dell'articolo, tutte le confezioni sia singole, che i cartoni, sono dotate di una etichetta identificativa del prodotto con indicato: - codice articolo, descrizione, misura, disegno, quantità, codice a barre EAN 13.

USEFUL INFORMATION ON PRODUCTS PACKAGING

Plastic products are packed singularly in plastic bags. Except art. 150 and 155 which are packed singularly in a red box. Brass products are packed in single boxes of 1 or more pieces depending on article. All the packing or single packaging, have a product identification label with: Article Code, Description, Measurement, Drawing, Quantity, Bar Code EAN 13.

mm



Tutte le misure nelle schede sono in millimetri.

All measurements displayed are in millimeters.

DIMENSIONI CARTONI CARTONS DIMENSION

CODICE	MIS. 1	MIS. 2	ALTEZZA	VOLUME
H	300	200	200	0,012
I	290	380	210	0,023
L	440	330	300	0,044
M	590	420	420	0,104
N	780	380	230	0,068
O	780	380	340	0,101
P	610	530	660	0,213
Q	600	350	520	0,109
R	590	340	360	0,082
S	580	340	210	0,044
T	570	350	290	0,058
U	580	340	410	0,086
V	790	580	520	0,238
Z	600	340	640	0,131
K	370	310	360	0,041
Y	310	250	140	0,011

LEGENDA IMBALLI PACKING TYPE

A = Scatola / Box
B = Sacchetto in plastica / Plastic bag



Fashion



La qualità che arreda
Quality that furnishes


Quando il design incontra materiali pregiati, cura e attenzione per i dettagli, nasce la linea "Ghidini Fashion" sifoni progettati per arredare con linee essenziali, piacevoli e innovative, senza mai rinunciare alla funzionalità di un prodotto di alta gamma.

When design meets precious materials, care and attention to details. "Ghidini Fashion" line of siphons was born projected to furnish the bathroom with pleasant and innovative essential lines, without forgetting the high range products functionality.

490

mod.

Sofia

Sifone per Lavabo
Wash-basin trap

ART.	A	B	C	D	E	F	CONF.	PACCO/PACK
490114	1 1/4"	32	75X25	50	120	250	1 - A	10 - L111 Kg)
4901430	1 1/4"	32	75X25	50	120	300	1 - A	10 - L112 Kg)

COLORAZIONI SPECIALI A RICHIESTA / SPECIAL COLORS UPON REQUEST

NERO, BRONZO GRAFFIATO LUCIDO, BRONZO ANTICO OPACO - Black, Shiny Scratched Bronze, Ancient Opaque Bronze


RICAMBISTICA / SPARE PARTS

ARTICOLO / ARTICLE	DESCRIZIONE / DESCRIPTION	
836A	ROSONE IN OTTONE CROMATO - C.P. brass flange	e 32 75X25
850A2532	TUBO IN OTTONE CROMATO - C.P. brass pipe	e 32 250
850A3032	TUBO IN OTTONE CROMATO - C.P. brass pipe	e 32 300
2377F114	GHIERA IN OTTONE CROMATO - C.P. brass nut	1 1/4"
2390TO	TAPPO ISPEZIONE CON GUARNIZIONE - Inspection plug with washer	

492

mod.

Sofia

Sifone per Lavabo con carter
Wash-basin trap with cover

ART.	A	B	C	D	E	F	CONF.	PACCO/PACK
492114	1 1/4"	32	75X25	50	120	250	1 - A	10 - L113 Kg)
4921430	1 1/4"	32	75X25	50	120	300	1 - A	10 - L114 Kg)

RICAMBISTICA / SPARE PARTS

ARTICOLO / ARTICLE	DESCRIZIONE / DESCRIPTION	
836A	ROSONE IN OTTONE CROMATO - C.P. brass flange	e 32 75X25
850A2532	TUBO IN OTTONE CROMATO - C.P. brass pipe	e 32 250
850A3032	TUBO IN OTTONE CROMATO - C.P. brass pipe	e 32 300
2377F114	GHIERA IN OTTONE CROMATO - C.P. brass nut	1 1/4"
2390TO	TAPPO ISPEZIONE CON GUARNIZIONE - Inspection plug with washer	

491

mod.
SofiaSifone per Bidet
Bidet trap

ART.	A	B	C	D	E	F	CONF.	PACCO/PACK
49111425	1 1/4"	32	75X25	30	120	250	1 - A	10 - L110 Kg)
49111430	1 1/4"	32	75X25	30	120	300	1 - A	10 - L111 Kg)

RICAMBISTICA / SPARE PARTS

ARTICOLO / ARTICLE	DESCRIZIONE / DESCRIPTION	
836A	ROSONE IN OTTONE CROMATO - C.P. brass flange	ø 32 75X25
850A2532	TUBO IN OTTONE CROMATO - C.P. brass pipe	ø 32 250
850A3032	TUBO IN OTTONE CROMATO - C.P. brass pipe	ø 32 300
2377F114	GHIERA IN OTTONE CROMATO - C.P. brass nut	1 1/4"
2390T0	TAPPO ISPEZIONE CON GUARNIZIONE - Inspection plug with washer	

488

mod.
SofiaSifone per Lavabo crea spazio
Wash-basin space saver trap

ART.	A	B	C	D	E	F	CONF.	PACCO/PACK
48811425	1 1/4"	32	75X25	50	120	250	1 - A	10 - U (15 Kg)


RICAMBISTICA / SPARE PARTS

ARTICOLO / ARTICLE	DESCRIZIONE / DESCRIPTION	
836A	ROSONE IN OTTONE CROMATO - C.P. brass flange	ø 32 75X25
850A2532	TUBO IN OTTONE CROMATO - C.P. brass pipe	ø 32 250
2377F114	GHIERA IN OTTONE CROMATO - C.P. brass nut	1 1/4"
2390T0	TAPPO ISPEZIONE CON GUARNIZIONE - Inspection plug with washer	
853A251832	TUBO A SQUADRA - Angle pipe	ø 32 250X180
580AR	RACCORDO 90° CON GHIERE - Outfit elbow 90° with nuts	ø 32

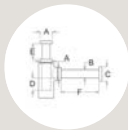
486

mod.

Brigitte

Sifone per Lavabo
Wash-basin trap

Peso articolo gr 650
Item weight gr 650



ART.	A	B	C	D	E	F	CONF.	PACCO/PACK
486114	1 1/4"	32	70x12	50	120	250	1 - A	10 - K (9 Kg)
4861430	1 1/4"	32	70x12	50	120	300	1 - A	10 - K (10 Kg)

RICAMBISTICA / SPARE PARTS

ARTICOLO / ARTICLE	DESCRIZIONE / DESCRIPTION	
836B	ROSONE IN OTTONE CROMATO - C.P. brass flange	ø 32 70x12
85082532	TUBO IN OTTONE CROMATO - C.P. brass pipe	ø 32 250
85083032	TUBO IN OTTONE CROMATO - C.P. brass pipe	ø 32 300
2377F114	GHIERA IN OTTONE CROMATO - C.P. brass nut	1 1/4"
23908R	TAPPO ISPEZIONE CON GUARNIZIONE - Inspection plug with washer	

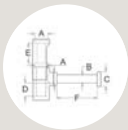
487

mod.

Brigitte

Sifone per Lavabo con carter
Wash-basin trap with cover

Peso articolo gr 650
Item weight gr 650



ART.	A	B	C	D	E	F	CONF.	PACCO/PACK
487114	1 1/4"	32	70x12	50	120	250	1 - A	10 - K (10 Kg)
4871430	1 1/4"	32	70x12	50	120	300	1 - A	10 - K (11 Kg)


RICAMBISTICA / SPARE PARTS

ARTICOLO / ARTICLE	DESCRIZIONE / DESCRIPTION	
836B	ROSONE IN OTTONE CROMATO - C.P. brass flange	ø 32 70x12
85082532	TUBO IN OTTONE CROMATO - C.P. brass pipe	ø 32 250
85083032	TUBO IN OTTONE CROMATO - C.P. brass pipe	ø 32 300
2377F114	GHIERA IN OTTONE CROMATO - C.P. brass nut	1 1/4"
23908R	TAPPO ISPEZIONE CON GUARNIZIONE - Inspection plug with washer	

489

mod.

Melania

Sifone per Lavabo
Wash-basin trap

ART.	A	B	C	D	E	F	CONF.	PACCO/PACK
489114	1 1/4"	32	70X12	50	120	250	1 - A	25 - R (15 Kg)
48911430	1 1/4"	32	70X12	50	120	300	1 - A	25 - R (16 Kg)

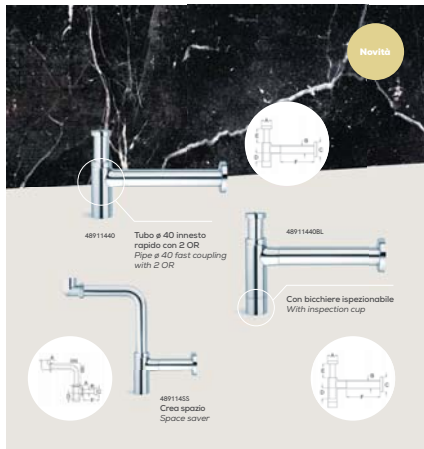
RICAMBISTICA / SPARE PARTS

ARTICOLO / ARTICLE	DESCRIZIONE / DESCRIPTION	
836B	ROSGINE IN OTTONE CROMATO - C.P. brass flange	ø 32 70X12
850M2532	TUBO IN OTTONE CROMATO - C.P. brass pipe	ø 32 250
850M3032	TUBO IN OTTONE CROMATO - C.P. brass pipe	ø 32 300
2371ME	GUARNIZIONE OR - OR washers	ø 32
2377F114	GHERA IN OTTONE CROMATO - C.P. brass nut	1 1/4"
2390ME	TAPPO ISPEZIONE CON GUARNIZIONE - Inspection plug with washer	

489

mod.

Melania speciale

Sifone per Lavabo
Wash-basin trap

ART.	A	B	C	D	E	F	CONF.	PACCO/PACK
48911440	1 1/4"	40	70X12	50	120	250	1 - A	10 - L (8Kg)
48911440BL	1 1/4"	40	70X12	50	120	250	1 - A	10 - L (9 Kg)
48911455	1 1/4"	32	70X12	50	100	100	1 - A	10 - U (10 Kg)

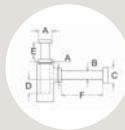
RICAMBISTICA / SPARE PARTS

ARTICOLO / ARTICLE	DESCRIZIONE / DESCRIPTION	
836B	ROSGINE IN OTTONE CROMATO - C.P. brass flange	ø 32 70X12
834A0B	ROSGINE IN OTTONE CROMATO - C.P. brass flange	ø 40 70X12
850M2532	TUBO IN OTTONE CROMATO - C.P. brass pipe	ø 32 250
850M3032	TUBO IN OTTONE CROMATO - C.P. brass pipe	ø 32 300
850M3240	TUBO IN OTTONE CROMATO SPECIALE - C.P. special brass pipe	ø 32/40 250
2371ME	GUARNIZIONE OR - OR washers	ø 32
2377F114	GHERA IN OTTONE CROMATO - C.P. brass nut	1 1/4"
2390ME	TAPPO ISPEZIONE CON GUARNIZIONE - Inspection plug with washer	

494

mod.

Sofia

Sifone per Lavabo quadro
Wash-basinet trap squared

ART.	A	B	C	D	E	F	CONF.	PACCO/PACK
494114	1 1/4"	32	75X25	50	120	250	1 - A	10 - L (13 Kg)
4941430	1 1/4"	32	75X25	50	120	300	1 - A	10 - L (14 Kg)

RICAMBISTICA / SPARE PARTS

ARTICOLO / ARTICLE	DESCRIZIONE / DESCRIPTION	
836A	ROSONE IN OTTONE CROMATO - C.P. brass flange	ø 32 75X25
850A2532	TUBO IN OTTONE CROMATO - C.P. brass pipe	ø 32 250
850A3032	TUBO IN OTTONE CROMATO - C.P. brass pipe	ø 32 300
2377F114	GHIERA IN OTTONE CROMATO - C.P. brass nut	1 1/4"
2390QU	TAPPO ISPEZIONE CON GUARNIZIONE - Inspection plug with washer	

493

mod.

Sofia

Sifone per Bidet quadro
Bidet trap squared

ART.	A	B	C	D	E	F	CONF.	PACCO/PACK
49311425	1 1/4"	32	75X25	30	120	250	1 - A	10 - L (11 Kg)
49311430	1 1/4"	32	75X25	30	120	300	1 - A	10 - L (12 Kg)

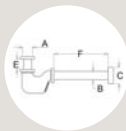
RICAMBISTICA / SPARE PARTS

ARTICOLO / ARTICLE	DESCRIZIONE / DESCRIPTION	
836A	ROSONE IN OTTONE CROMATO - C.P. brass flange	ø 32 75X25
850A2532	TUBO IN OTTONE CROMATO - C.P. brass pipe	ø 32 250
850A3032	TUBO IN OTTONE CROMATO - C.P. brass pipe	ø 32 300
2377F114	GHIERA IN OTTONE CROMATO - C.P. brass nut	1 1/4"
2390QU	TAPPO ISPEZIONE CON GUARNIZIONE - Inspection plug with washer	

499

mod.

Grace

Sifone per Lavabo
Wash-basin trap

ART.	A	B	C	D	E	F	CONF.	PACCO/PACK
499114	1 1/4"	32	75x25		75	250	1-A	10 - L(11 Kg)

RICAMBISTICA / SPARE PARTS

DESCRIZIONE / DESCRIPTION

ARTICOLO / ARTICLE	DESCRIZIONE / DESCRIPTION	
836A	ROSONE IN OTTONE CROMATO - C.P. brass flange	ø 32 75x25
850A2532	TUBO IN OTTONE CROMATO - C.P. brass pipe	ø 32 250
2377F114	GHIERA IN OTTONE CROMATO - C.P. brass nut	1 1/4"
239028	TAPPO ISPEZIONE CON GUARNIZIONE - Inspection plug with washer	ø 28

500

mod.

Diana

Sifone per Lavabo/Bidet
Wash-basin/bidet trap

ART.	A	B	C	D	E	F	CONF.	PACCO/PACK
50011425	1 1/4"	32	75x25		75	250	1-A	10 - L(10 Kg)

RICAMBISTICA / SPARE PARTS

DESCRIZIONE / DESCRIPTION

ARTICOLO / ARTICLE	DESCRIZIONE / DESCRIPTION	
836A	ROSONE IN OTTONE CROMATO - C.P. brass flange	ø 32 75x25
850A2532	TUBO IN OTTONE CROMATO - C.P. brass pipe	ø 32 250
2377F114	GHIERA IN OTTONE CROMATO - C.P. brass nut	1 1/4"
239028	TAPPO ISPEZIONE CON GUARNIZIONE - Inspection plug with washer	ø 28

496 mod. Golf "In & Out"



Novità
Colorazioni speciali
Special Colors

Piletta per lavabo/bidet
CTP o STP

Wash-basin/bidet waste
with-w/out overflow



ART.	A	B	C	MOD.	CONF.	PACCO/PACK
496114	1 1/4"	60	63	CON TROPPO PIENO / With overflow	1 - A	25 - (113 Kg)
496114STP	1 1/4"	60	63	SENZA TROPPO PIENO / Without overflow	1 - A	25 - (114 Kg)
COLORAZIONI SPECIALI A RICHIESTA / SPECIAL COLORS UPON REQUEST						
NERO, BRONZO GRAFFIATO LUCIDO, BRONZO ANTICO OPACO - Black, Shiny Scratched Bronze, Ancient Opaque Bronze						
RICAMBISTICA / SPARE PARTS						
DESCRIZIONE / DESCRIPTION						
ARTICOLO / ARTICLE						
496T	TAPPO CON MECCANISMO - Plug with movement					e 63
1706G496	GUARNIZIONE A LABBRO PER TAPPO - Lip washer for plug					e 32

498 mod. Golf "In & Out"



Novità
Colorazioni speciali
Special Colors

Piletta simplex per lavabo/
bidet

Wash-basin/bidet simplex
waste



ART.	A	B	C	D	E	F	CONF.	PACCO/PACK
4985114	1 1/4"	45	63				1 - A	25 - (111 Kg)
COLORAZIONI SPECIALI A RICHIESTA / SPECIAL COLORS UPON REQUEST								
NERO, BRONZO GRAFFIATO LUCIDO, BRONZO ANTICO OPACO - Black, Shiny Scratched Bronze, Ancient Opaque Bronze								
RICAMBISTICA / SPARE PARTS								
DESCRIZIONE / DESCRIPTION								
ARTICOLO / ARTICLE								
498T	TAPPO CON MECCANISMO - Plug with movement							
1706G496	GUARNIZIONE A LABBRO PER TAPPO - Lip washer for plug							

568 mod. Golf



Piletta per lavabo scarico
libero

Wash-basin waste free
outlet



ART.	A	B	C	D	E	F	CONF.	PACCO/PACK
568T5	1 1/4"	75	63				2 - A	60 - T 52 Kg
568T00	1 1/4"	100	63				2 - A	60 - T 54 Kg
NOTE								

495



Tropo pieno per lavabo

C.P. brass overflow for
wash-basin



ART.	A	B	C	D	E	F	CONF.	PACCO/PACK
495	70	46	38				1 - A	25 - R (111 Kg)
NOTE								
COLLEGAMENTO AL TROPPO PIENO PER LAVABI A VISTA - Overflow connection for wash-basins at sight								
ANELLO PORTA PILETTA IN OTTONE CROMATO - Chromed plated brass connecting ring for waste								
GRIGLIA TONDA IDONEA PER SPessori DA 1,5 mm A 15 mm - Round strainer for overflow holes with thickness from 1,5 mm to 15 mm								
DISTANZA MASSIMA DAL CENTRO 200 mm - Maximum distance from center 200 mm								

ART.	DESCRIZIONE/DESCRIPTION	MISURA/MEASURE
496T	Tappo con meccanismo per art. 496 Plug with movement for Art. 496	ø 63
498T	Tappo con meccanismo per art. 498 Plug with movement for Art. 498	ø 63
1705G496	Guarnizione a labbro per art. 496/498 Lip washer for plug for Art. 496/498	ø 32
836A	Rosone in ottone cromato per sifoni Mod. Sofya/Gracia/Diana C.P. brass flange for traps Mod. Sofya/Gracia/Diana	ø 32 75X25 mm
836B	Rosone in ottone cromato per sifoni Mod. Brigitte/Malania C.P. brass flange for traps Mod. Brigitte/Malania	ø 32 70X12 mm
83640B	Rosone in ottone cromato C.P. brass flange	ø 40 70X12 mm
850A2532	Tubo in ottone cromato per sifoni Mod. Sofya/Gracia/Diana C.P. brass pipe for traps Mod. Sofya/Gracia/Diana	ø 32 X 250 mm
850A3032	Tubo in ottone cromato per sifoni Mod. Sofya/Gracia/Diana C.P. brass pipe for traps Mod. Sofya/Gracia/Diana	ø 32 X 300 mm
850A3240	Tubo in ottone cromato speciale D. 32/40 per sifoni Mod. Sofya/Brigitte C.P. brass special pipe D. 32/40 for traps Mod. Sofya/Brigitte	ø 32/40 X 250 mm
850B2532	Tubo in ottone cromato per sifoni Mod. Brigitte C.P. brass pipe for traps Mod. Brigitte	ø 32 X 250 mm
850B3032	Tubo in ottone cromato per sifoni Mod. Brigitte C.P. brass pipe for traps Mod. Brigitte	ø 32 X 300 mm
850M2532	Tubo in ottone cromato per sifoni Mod. Malania C.P. brass pipe for traps Mod. Malania	ø 32 X 250 mm
850M3032	Tubo in ottone cromato per sifoni Mod. Malania C.P. brass pipe for traps Mod. Malania	ø 32 X 300 mm
850M3240	Tubo in ottone cromato speciale D. 32/40 per sifoni Mod. Malania C.P. brass special pipe D. 32/40 for traps Mod. Malania	ø 32/40 250 mm
853A251832	Tubo a squadra in ottone cromato per Art. 488 / 489/1455 C.P. brass angle pipe for Art. 488 / 489/1455	ø 32 250X180 mm
580AR	Ricordo 90° in ottone cromato con ghiera Fashion C.P. brass outlet elbow 90° with Fashion nuts	ø 32
2377F114	Ghiera in ottone cromato per sifoni Linea Fashion C.P. brass nut for traps Fashion Line	1 1/4"
2390QU	Tappo ispezione con guarnizione per Art. 493/494 Inspection plug with washer for Art. 493/494	
2390TO	Tappo ispezione con guarnizione per Art. 488/490/491/492 Inspection plug with washer for Art. 488/490/491/492	
2390BR	Tappo ispezione con guarnizione per Art. 486/487 Inspection plug with washer for Art. 486/487	
2390ME	Tappo ispezione con guarnizione per Art. 489 Inspection plug with washer for Art. 489	

Soluzioni doccia e filo pavimento



L'essere duttili nel fare bagno
Being ductile in doing bathroom




4105 mod.
Lineare

Canalina doccia filo pavimento con sifone
Shower drain line with trap





Portata acqua 40 litri al minuto
Water flow rate 40 litres per minute




ART.	A	B	C	D	E	F	CONF.
4105CFP75	750	61,5	15	100-125	50		1 - A
4105CFP85	850	61,5	15	100-125	50		1 - A
4105CFP95	950	61,5	15	100-125	50		1 - A



NOTE

SIFONE A PAVIMENTO IN PP PORTATA 40 LITRI MINUTO COMPLETA DI NASTRO E GUAINA IMPERMEABILIZZANTE
Floor trap in pp flow rate 40 litres per minute complete with water proof sheet

4106 mod.
Facile

Griglia acciaio inox per art. 4105
Stainless steel grate for Art. 4105







ART.	A	B	C	D	E	F	CONF.
4106GFP75	750		53				1 - A
4106GFP85	850		53				1 - A
4106GFP95	950		53				1 - A

NOTE

4107 mod.
Compatta

Griglia acciaio inox piastrellabile per art. 4105
Stainless steel coverable grate for Art. 4105





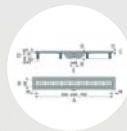

ART.	A	B	C	D	E	F	CONF.
4107GFP75	750	46,5	55				1 - A
4107GFP85	850	46,5	55				1 - A
4107GFP95	950	46,5	55				1 - A

NOTE

4110 mod.
Semplice

Canalina doccia filo pavimento con griglia inox
Shower drain line with stainless steel framed grate

Novità



ART.	A	B	C	D	E	F	CONF.
4110CF95	550	60	12	75-110	40		1 - A
4110CF65	650	60	12	75-110	40		1 - A

NOTE

SIFONE IN PP COMPLETA DI NASTRO E GIAINA IMPERMEABILIZZANTE
PP floor trap complete with water proof sheet

4200 mod.
Minerva

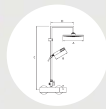
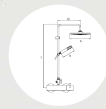
Colonna doccia in ottone con rubinetno e soffione tondo
o quadro
Shower column with tap and shower head round or squared

Novità



Art. 4200

Art. 4201



ART.	A	B	C	D	E	F	CONF.
4200	ø250	185	1170	370			1 - A (5 Kg)
4201	200x200	220	1170	370			1 - A (6 Kg)

NOTE

ALTEZZA COLONNA NON REGOLABILE - Non adjustable height

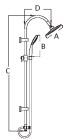
4202

mod.

Essenziale



Colonna doccia tonda in
ABS senza rubinetto
ABS round shower column
without tap



ART.	A	B	C	D	E	F	CONF.	PACCO/PACK
4202	ø 200	215	1015	265			1-A	1-W (4 Kg)
NOTE								

481

Dosatore per sapone in
ottone cromato

Soap dispenser in C.P.
brass



ART.	A	B	C	D	E	F	CONF.	PACCO/PACK
481	120						1-A	10 - L (10 Kg)
NOTE								
CAPACITÀ SERBATOIO CL. 28 - Capacity CL.28								

483

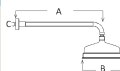
mod.

Giulia



Saffione doccia in ottone
cromato

C.P. Brass shower arm



ART.	A	B	C	D	E	F	CONF.	PACCO/PACK
48325	250	200	1/2"				1-A	5
48330	300	200	1/2"				1-A	5
NOTE								

819

Maniglia in ottone cromato

C.P. Brass handle



ART.	A	B	C	D	E	F	CONF.	PACCO/PACK
819	290						2-A	10 - L (11 Kg)
NOTE								

Metallizzato



Sifoni in polipropilene metallizzati
"ECO-FRIENDLY"
Polypropylene Metallized siphons
"ECO-FRIENDLY"

La linea di sifoni metallizzati "ECO-FRIENDLY" di Ghidini è stata pensata per essere vicina all'ambiente. La metallizzazione avviene in condizioni di vuoto mediante deposizione di alluminio, la finitura con protezione massima all'ossidazione è paragonabile ai cicli galvanici ma con un processo di lavorazione "green", un limitato impatto ambientale ed esente da scorie e sottoprodotti inquinanti.

The Ghidini line of metallized siphons "Eco-Friendly" has been thought to be near to the environment.

The metallizing process take place under empty air condition, as vacuum coating thru deposition of Aluminium on surfaces, a proper finishing with maximum protection to oxidation.

It is moreover comparable to the standard galvanic cycles but more "green" as with a very limited environmental impact, exempt by any polluting by-products.

105M mod.
Polo



Novità

Sifone incasso lavatrice in PP con cado PVC o PEHD, con cappella di protezione

Concealed washing-machine trap in PP with PVC or PEHD tailpiece with protection



ART.	A	B	C	CONF.	PACCO/PACK
105M	40 PVC	40	PLACCA PP METALLIZZATA - PP metallized plate	1 - B	50 - 2.111 Kg
107M	40 PEHD	40	PLACCA PP METALLIZZATA - PP metallized plate	1 - B	50 - 2.111 Kg
RICAMBISTICA / SPARE PARTS					
DESCRIZIONE / DESCRIPTION					
2360M	PLACCA PP METALLIZZATA - ABS or PP metallized plate				
2364M	RACCORDO COMPLETO METALLIZZATO PER LAVATRICE - Complete metallized connector				
2364SM	TAPPO ISPEZIONE METALLIZZATO C/DR - Metallized inspection plug with OR				

115M mod.
Cobra



Novità

Sifone incasso lavatrice in PEHD, uscita ø 40mm o ø 40/50mm, con cappella di protezione.

Concealed w.r.m. trap in PEHD, ø 40 mm or ø 40/50 mm outlet with protection



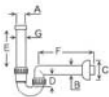
ART.	A	B	C	CONF.	PACCO/PACK
115M	40	40	PLACCA PP METALLIZZATA - PP metallized plate	1 - B	50 - 2.114 Kg
11550M	40/50	40	PLACCA PP METALLIZZATA - PP metallized plate	1 - B	50 - 2.115 Kg
RICAMBISTICA / SPARE PARTS					
DESCRIZIONE / DESCRIPTION					
2360M	PLACCA PP METALLIZZATA - ABS or PP metallized plate				
2364M	RACCORDO COMPLETO METALLIZZATO PER LAVATRICE - Complete metallized connector				
2364SM	TAPPO ISPEZIONE METALLIZZATO C/DR - Metallized inspection plug with OR				

340M mod. Tipo



Sifone per lavabo
metallizzato

Metallized PP tubular trap
for wash-basin



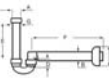
ART.	A	B	C	D	E	F	G	CONF.	PACCO/PACK
340M	1 1/4"	40	85	60	210	230	40	1 - B	80 - P (21 Kg)
NOTE									

350M mod. Tipo



Sifone per bidet
metallizzato

Metallized PP tubular trap
for bidet



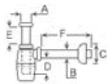
ART.	A	B	C	D	E	F	G	CONF.	PACCO/PACK
350M	1 1/4"	40	85	50	200	320	32	1 - B	50 - Z (13 Kg)
NOTE									

353M mod. Giove



Sifone bottiglia in PP
metallizzato per lavabo,
senza piletta

Metallized PP bottle trap
for wash-basin without
waste



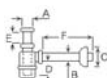
ART.	A	B	C	D	E	F	G	CONF.	PACCO/PACK
353114M	1 1/4"	32 PP	85	60	90	250		1 - B	100 - V (19 Kg)
3535114M *	1 1/4"			60	90			1 - B	100 - V (14 Kg)
NOTE									
* SENZA TUBO E ROSONE - Without pipe nor flange									

356M mod. Astra



Sifone per lavabo
metallizzato senza piletta

Metallized PP bottle trap
for wash-basin without
waste



ART.	A	B	C	D	E	F	G	CONF.	PACCO/PACK
356114M	1 1/4"	32 PP	85	40	90	250		1 - B	100 - V (18 Kg)
3565114M *	1 1/4"			40	90			1 - B	100 - V (14 Kg)
NOTE									
* SENZA TUBO E ROSONE - Without pipe nor flange									



Plastica



La qualità per ogni esigenza
Quality for any needs

La linea Plastica di Ghidini è stata pensata per impianti versatili, duraturi e di qualità. Un'ampia gamma che riflette le esigenze pratiche degli addetti ai lavori senza dimenticare l'importanza dei materiali certificati e verificati, per garantire sempre un prodotto di alto livello.

The Ghidini plastic line has been thought for versatile, long lasting and quality installations. A full range that reflects the practical demands of professionals without forgetting the importance of certified and verified materials. Always to guarantee a high level product.

105 mod. Polo



Sifone incasso lavatrice in PP con codolo PVC, con coppella di protezione

Concealed washing-machine trap in PP with PVC tailpiece with protection



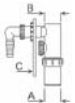
ART.	A	B	C	CONF.	PACCO/PACK
105	40	40	PLACCA ABS BIANCO - ABS white plate	1 - B	50 - Z (11 Kg)
105B	40	40	PLACCA ACCIAIO INOX - Inox plate	1 - B	50 - Z (13 Kg)
NOTE					

107 mod. Polo



Sifone incasso lavatrice in PP con codolo PEHD, con coppella di protezione

Concealed washing-machine trap in PP with PEHD tailpiece with protection



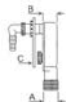
ART.	A	B	C	CONF.	PACCO/PACK
107	40	40	PLACCA ABS BIANCO - ABS white plate	1 - B	50 - Z (11 Kg)
107B	40	40	PLACCA ACCIAIO INOX - Inox plate	1 - B	50 - Z (13 Kg)
NOTE					

110 mod. Cobra



Sifone incasso lavatrice in PEHD, uscita filettata 1 1/4" con coppella di protezione

Concealed washing-machine trap in PEHD, 1 1/4" threaded outlet with protection



ART.	A	B	C	CONF.	PACCO/PACK
110	1 1/4"	40	PLACCA ABS BIANCO - ABS white plate	1 - B	50 - Z (14 Kg)
110B	1 1/4"	40	PLACCA ACCIAIO INOX - Inox plate	1 - B	50 - Z (15 Kg)
112*	1 1/4"	40	PLACCA ABS BIANCO - ABS white plate	1 - B	50 - Z (15 Kg)
112B*	1 1/4"	40	PLACCA ACCIAIO INOX - Inox plate	1 - B	50 - Z (16 Kg)
NOTE					
* CODOLO IN PVC - PVC tailpiece					

115 mod. Cobra



Sifone incasso lavatrice in PEHD, uscita ø 40mm o ø 40/50mm, con coppella di protezione

Concealed w.m. trap in PEHD, ø 40 mm or ø 40/50 mm outlet with protection



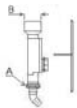
ART.	A	B	C	CONF.	PACCO/PACK
115	40	40	PLACCA ABS BIANCO - ABS white plate	1 - B	50 - Z (14 Kg)
115B	40	40	PLACCA ACCIAIO INOX - Inox plate	1 - B	50 - Z (15 Kg)
11550	40/50	40	PLACCA ABS BIANCO - ABS white plate	1 - B	50 - Z (15 Kg)
11550B	40/50	40	PLACCA ACCIAIO INOX - Inox plate	1 - B	50 - Z (16 Kg)
NOTE					

120

Sifone per scarico
condensa esternoOutside PP trap for
condensation outlet

ART.	A	B	C	D	E	F	CONF.	PACCO/PACK
120	1"	46					1 - B	50 - T (8 Kg)
NOTE								

121

Sifone per scarico
condensa ad incasso con
placca inoxConcealed PP trap for
condensation outlet with
inox plate

ART.	A	B	C	D	E	F	CONF.	PACCO/PACK
121	1"	46					1 - B	50 - U (12 Kg)
NOTE								

147

mod.
2000Sifone a tubo in PP per
lavatricePP tubular trap for
washing-machine

ART.	A	B	C	D	E	F	CONF.	PACCO/PACK
14711240	1 1/2"	40	85	60	200	230	1 - B	80 - V (24 Kg)
14711250	1 1/2"	50	85	60	200	230	1 - B	70 - V (22 Kg)
NOTE								

148

mod.
2000Sifone a tubo in PP con
imbuto per condensa
caldaie

PP tubular trap with funnel



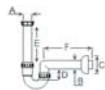
ART.	A	B	C	D	E	F	CONF.	PACCO/PACK
14840	170X85	40	85	60	200	230	1 - B	50 - V (17 Kg)
14850	170X85	50	85	60	200	230	1 - B	50 - V (18 Kg)
NOTE								

125 mod.
2000



Sifone a tubo in PP per lavelli a una via

PP tubular trap for sink



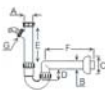
ART.	A	B	C	D	E	F	G	CONF.	PACCO/PACK
12511240	1 1/2"	40	85	60	200	230		1 - B	90 - V (22 Kg)
12511280	1 1/2"	50	85	60	200	230		1 - B	90 - V (23 Kg)
NOTE									

126 mod.
2000



Sifone a tubo in PP per lavelli a una via con attacco lavatrice

PP tubular trap for sink with washing-machine connector



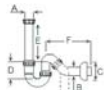
ART.	A	B	C	D	E	F	G	CONF.	PACCO/PACK
12611240	1 1/2"	40	85	60	200	230	1"	1 - B	90 - V (24 Kg)
12611280	1 1/2"	50	85	60	200	230	1"	1 - B	80 - V (25 Kg)
NOTE									

128 mod.
2000



Sifone a tubo in PP per lavelli a una via, uscita orientabile

PP tubular trap for sink with orientable outlet



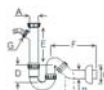
ART.	A	B	C	D	E	F	G	CONF.	PACCO/PACK
12811240	1 1/2"	40	85	90	200	200		1 - B	90 - V (24 Kg)
12811280	1 1/2"	50	85	90	200	200		1 - B	90 - V (25 Kg)
NOTE									

129 mod.
2000



Sifone a tubo in PP per lavelli a una via, con attacco lavatrice, uscita orientabile

PP tubular trap for sink with w.m. connector and orientable outlet



ART.	A	B	C	D	E	F	G	CONF.	PACCO/PACK
12911240	1 1/2"	40	85	90	200	200	1"	1 - B	90 - V (25 Kg)
12911280	1 1/2"	50	85	90	200	200	1"	1 - B	80 - V (24 Kg)
NOTE									

131 mod.
2000



Sifone a tubo in PP per lavelli a una via, uscita orientabile a stringere

PP tubular trap for sink with orientable outlet to tighten



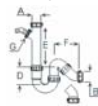
ART.	A	B	C	D	E	F	G	CONF.	PACCO/PACK
13111240	1 1/2"	40		90	200	120		1 - B	90 - V (22 Kg)
NOTE									

132 mod.
2000



Sifone a tubo in PP per lavelli a una via, con attacco lavatrice, uscita orientabile a stringere

PP tubular trap for sink with washing-machine connector and orientable outlet to tighten



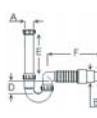
ART.	A	B	C	D	E	F	G	CONF.	PACCO/PACK
13211240	1 1/2"	40		90	200	120	1"	1 - B	90 - V (24 Kg)
NOTE									

133 mod.
2000



Sifone a tubo in PP per lavelli a una via, uscita tubo flessibile.

PP tubular trap for sink with flexible pipe



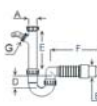
ART.	A	B	C	D	E	F	G	CONF.	PACCO/PACK
13311240	1 1/2"	40/50		60	200	500		1 - B	50 - V (17 Kg)
NOTE									

134 mod.
2000



Sifone a tubo in PP per lavelli a una via con attacco lavatrice, uscita tubo flessibile.

PP tubular trap for sink with washing machine connector and flexible pipe



ART.	A	B	C	D	E	F	G	CONF.	PACCO/PACK
13411240	1 1/2"	40/50		60	200	500	1"	1 - B	50 - V (17 Kg)
NOTE									

135 mod.
2000

Combinazione in PP per lavelli a due vie, con attacco lavatrice

Fittings in PP for two-way sink, with washing-machine connector

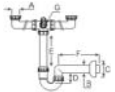


ART.	A	B	C	D	E	F	G	CONF.	PACCO/PACK
13511240	1 1/2"	1 1/2"				280		1"	1 - B 100 - V 128 Kg
NOTE									

137 mod.
2000

Sifone a tubo in PP per lavelli a due vie, con attacco lavatrice

PP tubular trap for two-way sink, with washing-machine connector

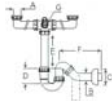


ART.	A	B	C	D	E	F	G	CONF.	PACCO/PACK
13711340	1 1/2"	40	85	60	200	230		1" - B	50 - V 05 Kg
13711250	1 1/2"	50	85	60	200	230		1" - B	50 - V 06 Kg
NOTE									

138 mod.
2000

Sifone a tubo in PP per lavelli a due vie, con attacco lavatrice, uscita orientabile

PP tubular trap for two-way sink, with w.m. connector and orientable outlet



ART.	A	B	C	D	E	F	G	CONF.	PACCO/PACK
13811340	1 1/2"	40	85	90	200	200		1"	1 - B 40 - V 21 Kg
13811250	1 1/2"	50	85	90	200	200		1"	1 - B 40 - V 22 Kg
NOTE									

140 mod.
2000


Sifone a tubo in PP per lavelli a due vie, con attacco lavatrice, uscita orientabile a stringere

PP tubular trap for two-way sink, with w.m. connector and orientable outlet to tighten



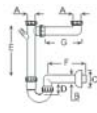
ART.	A	B	C	D	E	F	G	CONF.	PACCO/PACK
14011240	1 1/2"	40		90	200	120		1"	1 - B 40 - V 21 Kg
NOTE									

141 mod.
2000



Sifone a tubo in PP per lavelli a due vie con attacco lavatrice

PP tubular trap for two-way sink with washing-machine connector



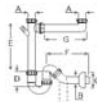
ART.	A	B	C	D	E	F	G	CONF.	PACCO/PACK
1411240	1 1/2"	40	85	60	200	230	280	1-B	60-V (21 Kg)
1411280	1 1/2"	50	85	60	200	230	280	1-B	60-V (22 Kg)
NOTE									

143 mod.
2000



Sifone a tubo in PP per lavelli a due vie con attacco lavatrice uscita orientabile

PP tubular trap for two-way sink, with w.m. connector and orientable outlet



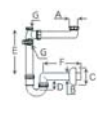
ART.	A	B	C	D	E	F	G	CONF.	PACCO/PACK
1431240	1 1/2"	40	85	90	200	200	280	1-B	60-V (23 Kg)
1431280	1 1/2"	50	85	90	200	200	280	1-B	60-V (24 Kg)
NOTE									

144 mod.
2000-Crea Spazio



Sifone a tubo in PP per lavelli ad una via con attacco lavatrice

PP tubular trap for one-way sink with washing-machine connector



ART.	A	B	C	D	E	F	G	CONF.	PACCO/PACK
1441240	1 1/2"	40	85	60	250	230	1"	1-B	60-V (24 Kg)
1441280	1 1/2"	50	85	60	250	230	1"	1-B	60-V (20 Kg)
NOTE									

146 mod.
2000-Crea Spazio



Sifone a tubo in PP per lavelli ad una via con attacco lavatrice e uscita orientabile a stringere

PP tubular trap for one-way sink with w.m. connector and orientable outlet to tighten



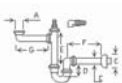
ART.	A	B	C	D	E	F	G	CONF.	PACCO/PACK
1461240	1 1/2"	40		90	250	120	1"	1-B	60-V (24 Kg)
NOTE									

150 mod. Universal



Sifone a una via crea spazio per lavello

One-way space saver trap for sink



ART.	A	B	C	D	E	F	G	CONF.	PACCO/PACK
150P	1 1/2"	40-PP	85	60	250	250	280	1 - A	30 - P (18 Kg)
150D	1 1/2"	40-OT	85	60	280	100	280	1 - A	30 - P (15 Kg)

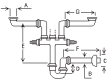
NOTE

155 mod. Universal



Sifone a due vie crea spazio per lavello

Two-way space saver trap for sink



ART.	A	B	C	D	E	F	G	CONF.	PACCO/PACK
155P	1 1/2"	40-PP	65	60	350	250	280	1 - A	30 - P (18 Kg)
155D	1 1/2"	40-OT	65	60	350	100	280	1 - A	30 - P (18 Kg)
158P*	1 1/2"	40-PP	65	60	350	250	280	1 - A	20 - P (20 Kg)
158D*	1 1/2"	40-OT	65	60	350	100	280	1 - A	20 - P (20 Kg)

NOTE

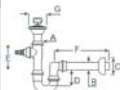
* SIFONE A TRE VIE - Three-way trap

170 mod. Continental



Sifone a una via attacco lavatrice con piletta

One-way trap, washing-machine connector, with waste



ART.	A	B	C	D	E	F	G	CONF.	PACCO/PACK
170P	1 1/2"	40-PP	85	60	300	250	80	1 - B	50 - P (22 Kg)
170D	1 1/2"	40-OT	85	60	300	250	80	1 - B	50 - P (24 Kg)

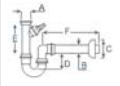
NOTE

175 mod. Continental



Sifone a una via attacco lavatrice senza piletta

One-way trap, washing-machine connector, without waste



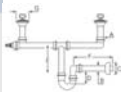
ART.	A	B	C	D	E	F	G	CONF.	PACCO/PACK
175P	1 1/2"	40-PP	85	60	200	250		1 - B	60 - P (19 Kg)
175D	1 1/2"	40-OT	85	60	200	250		1 - B	60 - P (19 Kg)

NOTE

190 mod.
Continental

Sifone a due vie, attacco lavatrice, con pilette

Two-way trap, washing-machine connector, with wastes



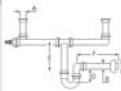
ART.	A	B	C	D	E	F	G	CONF.	PACCO/PACK
190P	1 1/2"	40-PP	85	60	120	250	80	1 - B	30 - P (23 Kg)
190D	1 1/2"	40-OT	85	60	120	250	80	1 - B	30 - P (25 Kg)

NOTE

195 mod.
Continental

Sifone a due vie, attacco lavatrice, senza pilette

Two-way trap, washing-machine connector, without wastes



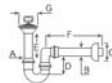
ART.	A	B	C	D	E	F	G	CONF.	PACCO/PACK
195P	1 1/2"	40-PP	85	60	120	250		1 - B	30 - P (17 Kg)
195D	1 1/2"	40-OT	85	60	120	250		1 - B	30 - P (19 Kg)

NOTE

200 mod.
Continental

Sifone ad una via con piletta

One-way trap with waste



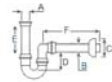
ART.	A	B	C	D	E	F	G	CONF.	PACCO/PACK
200P	1 1/2"	40-PP	85	60	100	250	80	1 - B	60 - P (21 Kg)
200D	1 1/2"	40-OT	85	60	100	250	80	1 - B	60 - P (23 Kg)

NOTE

205 mod.
Continental

Sifone ad una via senza piletta

One-way trap without waste



ART.	A	B	C	D	E	F	G	CONF.	PACCO/PACK
205P	1 1/2"	40-PP	85	60	100	250		1 - B	70 - P (18 Kg)
205D	1 1/2"	40-OT	85	60	100	250		1 - B	70 - P (20 Kg)

NOTE

220 mod.
Continental

Sifone a due vie con pilette
Two-way trap with wastes



ART.	A	B	C	D	E	F	G	CONF.	PACCO/PACK
220P	1 1/2"	40-PP	85	60	120	250	80	1 - B	30 - P (21 Kg)
220D	1 1/2"	40-OT	85	60	120	250	80	1 - B	30 - P (22 Kg)
NOTE									

225 mod.
Continental

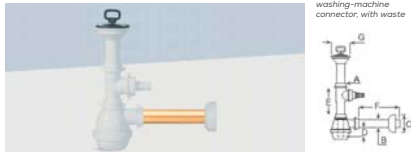
Sifone a due vie senza pilette
Two-way trap without wastes



ART.	A	B	C	D	E	F	G	CONF.	PACCO/PACK
225P	1 1/2"	40-PP	85	60	120	250		1 - B	30 - P (16 Kg)
225D	1 1/2"	40-OT	85	60	120	250		1 - B	30 - P (17 Kg)
NOTE									

250 mod.
Globo

Sifone ad una via, attacco lavatrice, con piletta
One-way trap, washing-machine connector, with waste



ART.	A	B	C	D	E	F	G	CONF.	PACCO/PACK
250P	1 1/2"	40-PP	85	50	300	250	80	1 - B	40 - P (20 Kg)
250D	1 1/2"	40-OT	85	50	300	250	80	1 - B	40 - P (22 Kg)
NOTE									

255 mod.
Globo

Sifone ad una via, attacco lavatrice, senza piletta
One-way trap, washing-machine connector, without waste

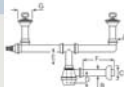


ART.	A	B	C	D	E	F	G	CONF.	PACCO/PACK
255P	1 1/2"	40-PP	85	50	200	250		1 - B	40 - P (15 Kg)
255D	1 1/2"	40-OT	85	50	200	250		1 - B	40 - P (16 Kg)
NOTE									

270 mod.
Globo

Sifone a due vie, attacco lavatrice, con pilette

Two-way trap, washing-machine connector, with wastes



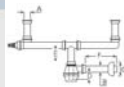
ART.	A	B	C	D	E	F	G	CONF.	PACCO/PACK
270P	1 1/2"	40-PP	85	50	120	250	80	1 - B	30 - P (25 Kg)
270D	1 1/2"	40-OT	85	60	120	250	80	1 - B	30 - P (26 Kg)

NOTE

275 mod.
Globo

Sifone a due vie, attacco lavatrice, senza pilette

Two-way trap, washing-machine connector, without wastes



ART.	A	B	C	D	E	F	G	CONF.	PACCO/PACK
275P	1 1/2"	40-PP	85	50	120	250		1 - B	30 - P (19 Kg)
275D	1 1/2"	40-OT	85	50	120	250		1 - B	30 - P (20 Kg)

NOTE

280 mod.
Globo

Sifone ad una via con piletta

One-way trap with waste



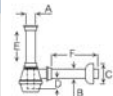
ART.	A	B	C	D	E	F	G	CONF.	PACCO/PACK
280P	1 1/2"	40-PP	85	50	100	250	80	1 - B	50 - P (20 Kg)
280D	1 1/2"	40-OT	85	50	100	250	80	1 - B	50 - P (22 Kg)

NOTE

285 mod.
Globo

Sifone ad una via senza piletta

One-way trap without waste



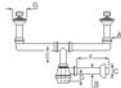
ART.	A	B	C	D	E	F	G	CONF.	PACCO/PACK
285P	1 1/2"	40-PP	85	50	100	250		1 - B	60 - P (18 Kg)
285D	1 1/2"	40-OT	85	50	100	250		1 - B	60 - P (20 Kg)

NOTE

300 mod.
Globo

Sifone a due vie, con pilette

Two-way trap, with wastes

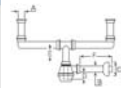


ART.	A	B	C	D	E	F	G	CONF.	PACCO/PACK
300P	1 1/2"	40-PP	85	50	120	250	80	1 - B	30 - P (23 Kg)
300D	1 1/2"	40-OT	85	60	120	250	80	1 - B	30 - P (24 Kg)
NOTE									

305 mod.
Globo

Sifone a due vie, senza pilette

Two-way trap, without wastes

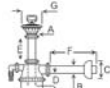


ART.	A	B	C	D	E	F	G	CONF.	PACCO/PACK
305P	1 1/2"	40-PP	85	50	120	250		1 - B	35 - P (20 Kg)
305D	1 1/2"	40-OT	85	50	120	250		1 - B	35 - P (22 Kg)
NOTE									

310 mod.
Euro

Sifone ad una via, attacco lavatrice, con piletta

One-way trap, washing-machine connector, with waste

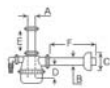


ART.	A	B	C	D	E	F	G	CONF.	PACCO/PACK
310114P	1 1/4"	32-PP	85	50	90	250	80	1 - B	60 - P (25 Kg)
310114D	1 1/4"	32-OT	85	50	90	250	80	1 - B	60 - P (27 Kg)
NOTE									
TUBO A MURO ø 32 - Outlet pipe ø 32									

311 mod.
Euro

Sifone ad una via, attacco lavatrice, senza piletta

One-way trap, washing-machine connector, without waste

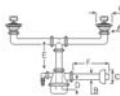


ART.	A	B	C	D	E	F	G	CONF.	PACCO/PACK
311114P	1 1/4"	32-PP	85	50	90	250		1 - B	70 - P (22 Kg)
311114D	1 1/4"	32-OT	85	50	90	250		1 - B	70 - P (24 Kg)
311112P	1 1/2"	32-PP	85	50	90	250		1 - B	70 - P (22 Kg)
311112D	1 1/2"	32-OT	85	50	90	250		1 - B	70 - P (24 Kg)
NOTE									
TUBO A MURO ø 32 - Outlet pipe ø 32									

312 mod. Euro

Sifone a due vie, attacco lavatrice, con pilette

Two-way trap, washing-machine connector, with wastes



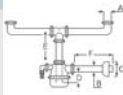
ART.	A	B	C	D	E	F	G	CONF.	PACCO/PACK
312114P	1 1/4"	32-PP	85	50	120	250	80	1-B	40-P (24 Kg)
312114O	1 1/4"	32-OT	85	50	120	250	80	1-B	40-P (24 Kg)

NOTE
TUBO A MURO a 32 - Outlet pipe ø 32

313 mod. Euro

Sifone a due vie, attacco lavatrice, senza pilette

Two-way trap, washing-machine connector, without wastes



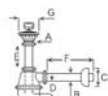
ART.	A	B	C	D	E	F	G	CONF.	PACCO/PACK
313114P	1 1/4"	32-PP	85	50	120	250		1-B	50-P (24 Kg)
313114O	1 1/4"	32-OT	85	50	120	250		1-B	50-P (24 Kg)
313112P	1 1/2"	32-PP	85	50	120	250		1-B	50-P (24 Kg)
313112O	1 1/2"	32-OT	85	50	120	250		1-B	50-P (24 Kg)

NOTE
TUBO A MURO a 32 - Outlet pipe ø 32

315 mod. Euro

Sifone ad una via, con piletta

One-way trap, with waste



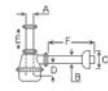

ART.	A	B	C	D	E	F	G	CONF.	PACCO/PACK
315114P	1 1/4"	32-PP	85	50	90	250	80	1-B	60-P (24 Kg)
315114O	1 1/4"	32-OT	85	50	90	250	80	1-B	60-P (24 Kg)

NOTE
TUBO A MURO a 32 - Outlet pipe ø 32

316 mod. Euro

Sifone ad una via, senza piletta

One-way trap, without waste



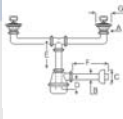
ART.	A	B	C	D	E	F	G	CONF.	PACCO/PACK
316114P	1 1/4"	32-PP	85	50	90	250		1-B	70-P (20 Kg)
316114O	1 1/4"	32-OT	85	50	90	250		1-B	70-P (20 Kg)
316112P	1 1/2"	32-PP	85	50	90	250		1-B	70-P (20 Kg)
316112O	1 1/2"	32-OT	85	50	90	250		1-B	70-P (20 Kg)

NOTE
TUBO A MURO a 32 - Outlet pipe ø 32

318 mod.
Euro

Sifone a due vie, con pilette

Two-way trap, with wastes

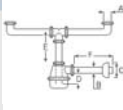


ART.	A	B	C	D	E	F	G	CONF.	PACCO/PACK
318114P	1 1/4"	32-PP	85	50	120	250	80	1-B	40 - P (23 Kg)
318114O	1 1/4"	32-OT	85	50	120	250	80	1-B	40 - P (28 Kg)
NOTE									
TUBO A MURO ø 32 - Outlet pipe ø 32									

319 mod.
Euro

Sifone a due vie, senza pilette

Two-way trap, without wastes



ART.	A	B	C	D	E	F	G	CONF.	PACCO/PACK
319114P	1 1/4"	32-PP	85	50	120	250		1-B	50 - P (22 Kg)
319114O	1 1/4"	32-OT	85	50	120	250		1-B	50 - P (24 Kg)
319112P	1 1/2"	32-PP	85	50	120	250		1-B	50 - P (22 Kg)
319112O	1 1/2"	32-OT	85	50	120	250		1-B	50 - P (24 Kg)
NOTE									
TUBO A MURO ø 32 - Outlet pipe ø 32									

320 mod.
Astra

Sifone ad una via, con o senza piletta, attacco lavatrice

One-way trap, with or without waste, washing-machine connector



ART.	A	B	C	D	E	F	G	CONF.	PACCO/PACK
320112P	1 1/2"	40-PP	85	76	200	250	80	1-B	60 - V (29 Kg)
320112O	1 1/2"	40-OT	85	76	200	250	80	1-B	60 - V (31 Kg)
321112P*	1 1/2"	40-PP	85	76	200	250		1-B	60 - V (23 Kg)
321112O*	1 1/2"	40-OT	85	76	200	250		1-B	60 - V (25 Kg)
NOTE									
* SENZA PILETTA - Without waste									

322 mod.
Astra

Sifone a due vie, con o senza pilette, attacco lavatrice

Two-way trap with or without wastes, washing-machine connector



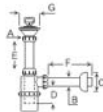
ART.	A	B	C	D	E	F	G	CONF.	PACCO/PACK
322112P	1 1/2"	40-PP	85	76	120	250	80	1-B	30 - V (32 Kg)
322112O	1 1/2"	40-OT	85	76	120	250	80	1-B	30 - V (26 Kg)
323112P*	1 1/2"	40-PP	85	76	120	250		1-B	40 - V (26 Kg)
323112O*	1 1/2"	40-OT	85	76	120	250		1-B	40 - V (26 Kg)
NOTE									
* SENZA PILETTE - Without wastes									

324 mod.
Astra



Sifone ad una via, con o senza piletta

One-way trap, with or without waste



ART.	A	B	C	D	E	F	G	CONF.	PACCO/PACK
324112P	1 1/2"	40-PP	85	76	90	250	80	1-B	40-V (24 Kg)
324112O	1 1/2"	40-OT	85	76	90	250	80	1-B	40-V (27 Kg)
325112P*	1 1/2"	40-PP	85	76	90	250		1-B	70-V (21 Kg)
325112O*	1 1/2"	40-OT	85	76	90	250		1-B	70-V (24 Kg)

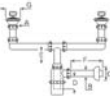
NOTE
* SENZA PILETTA - Without waste

326 mod.
Astra



Sifone a due vie, con o senza pilette

Two-way trap with or without wastes



ART.	A	B	C	D	E	F	G	CONF.	PACCO/PACK
326112P	1 1/2"	40-PP	85	76	120	250	80	1-B	30-V (24 Kg)
326112O	1 1/2"	40-OT	85	76	120	250	80	1-B	30-V (25 Kg)
327112P*	1 1/2"	40-PP	85	76	120	250		1-B	30-V (18 Kg)
327112O*	1 1/2"	40-OT	85	76	120	250		1-B	30-V (19 Kg)

NOTE
* SENZA PILETTE - Without waste

328



Piletta gattinara con tubo
PP simplex waste with pipe



ART.	A	B	C	D	E	F	G	CONF.	PACCO/PACK
328114*	32	65	120					1-B	100-P (14 Kg)
328112**	40	80	100					1-B	100-P (14 Kg)

NOTE
* PER LAVABO - For wash basin
** PER LAVELLO - For Sink

329



Piletta gattinara filettata
Threaded PP simplex
waste



ART.	A	B	C	D	E	F	G	CONF.	PACCO/PACK
32911465*	1 1/4"	65						1-B	100-T (9 Kg)
32911480**	1 1/4"	80						1-B	100-T (9 Kg)
329112**	1 1/2"	80						1-B	100-T (10 Kg)

NOTE
* PER LAVABO - For wash basin
** PER LAVELLO - For Sink

331



Piletta gattinara per
lavello inox

PP simplex waste for inox
sink



ART.	A	B	C	D	E	F	G	CONF.	PACCO/PACK
331112	1 1/2"	70						1 - B	100 - T (10 Kg)
NOTE									

332



Piletta gattinara con
troppo pieno per lavello
inox

PP simplex waste with
overflow for inox sink



ART.	A	B	C	D	E	F	G	CONF.	PACCO/PACK
332112	1 1/2"	70						1 - B	50 - U (11 Kg)
NOTE									

333



Piletta con cestello
estraiabile per lavelli
con foro 3 1/2" con vitone
mm 40

PP waste with removable
strainer, 40 mm screw, for
sink with 3 1/2" ø hole



ART.	A	B	C	D	E	F	G	CONF.	PACCO/PACK
333112	1 1/2"	115						1 - B	50 - U (15 Kg)
RICAMBISTICA / SPARE PARTS									
1705	CESTELLO ASPORTABILE - Removable strainer								
1705G	GUARNIZIONE A LABBRO x ART. 1705 - Lip washer								
1710	VITONE mm 40 - Screw 40 mm								
1710L	VITONE mm 70 - Screw 70 mm								
2374G	GUARNIZIONE NERA x ART. 333/334 - Black washer								

334



Piletta con cestello
estraiabile, con troppo
pieno, per lavelli con foro
3 1/2" con vitone mm 40

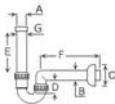
PP waste with overflow,
removable strainer,
40 mm screw, for sink with
3 1/2" ø hole



ART.	A	B	C	D	E	F	G	CONF.	PACCO/PACK
334112	1 1/2"	115						1 - B	50 - M (20 Kg)
RICAMBISTICA / SPARE PARTS									
1705	CESTELLO ASPORTABILE - Removable strainer								
1705G	GUARNIZIONE A LABBRO x ART. 1705 - Lip washer								
1710	VITONE mm 40 - Screw 40 mm								
1710L	VITONE mm 70 - Screw 70 mm								
2374G	GUARNIZIONE NERA x ART. 333/334 - Black washer								

340 mod.
Tipo

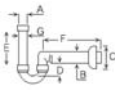
Sifone per lavabo
Tubular trap for
wash-basin



ART.	A	B	C	D	E	F	G	CONF.	PACCO/PACK
340	1 1/4" - 1"	40	85	60	210	230	42	1 - B	80 - P (21 Kg)
NOTE									

350 mod.
Tipo

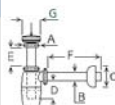
Sifone per bidet
Tubular trap for bidet



ART.	A	B	C	D	E	F	G	CONF.	PACCO/PACK
350	1 1/4" - 1"	40	85	50	300	300	32	1 - B	50 - Z (13 Kg)
NOTE									

351 mod.
Giove

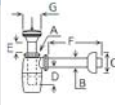
Sifone bottiglia in PP per
lavabo, con simplex e
ghiera



ART.	A	B	C	D	E	F	G	CONF.	PACCO/PACK
351114	1 1/4"	32-PP	85	60	90	250	65	1 - B	100 - V (27 Kg)
351140	1 1/4"	32-OT	85	60	90	250	65	1 - B	100 - V (31 Kg)
3515114*	1 1/4"			60	90		65	1 - B	100 - V (21 Kg)
NOTE									
* SENZA TUBO E ROSONE - Without pipe nor flange									

352 mod.
Giove

Sifone bottiglia in PP per
lavabo, con simplex
PP bottle trap for
wash-basin with simplex

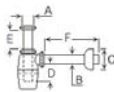
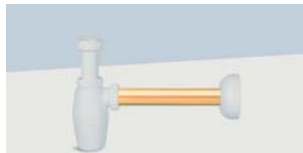


ART.	A	B	C	D	E	F	G	CONF.	PACCO/PACK
352114	1 1/4"	32-PP	85	60	120	250	65	1 - B	100 - V (25 Kg)
352140	1 1/4"	32-OT	85	60	120	250	65	1 - B	100 - V (29 Kg)
3525114*	1 1/4"			60	120		65	1 - B	100 - V (19 Kg)
NOTE									
* SENZA TUBO E ROSONE - Without pipe nor flange									

353 mod.
Giove

Sifone bottiglia in PP per lavabo, senza piletta

PP bottle trap for wash-basin without waste



ART.	A	B	C	D	E	F	G	CONF.	PACCO/PACK
353114	1 1/4"	32-PP	85	60	90	250		1-B	100 - V119 Kg
353114O	1 1/4"	32-OT	85	60	90	250		1-B	100 - V121 Kg
3535114 *	1 1/4"			60	90			1-B	100 - V114 Kg

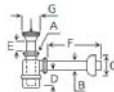
NOTE

* SENZA TUBO E ROSONE - Without pipe nor flange

354 mod.
Astra

Sifone per lavabo con simplex

Bottle trap for wash-basin with simplex



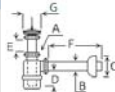
ART.	A	B	C	D	E	F	G	CONF.	PACCO/PACK
354114P	1 1/4"	32-PP	85	40	120	250	65	1-B	100 - P124 Kg
354114O	1 1/4"	32-OT	85	40	120	250	65	1-B	100 - P128 Kg

NOTE

355 mod.
Astra

Sifone per lavabo, con simplex e ghiera

Bottle trap for wash-basin with simplex and nut



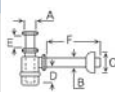
ART.	A	B	C	D	E	F	G	CONF.	PACCO/PACK
355114P	1 1/4"	32-PP	85	40	90	250	65	1-B	100 - P125 Kg
355114O	1 1/4"	32-OT	85	40	90	250	65	1-B	100 - P129 Kg

NOTE

356 mod.
Astra

Sifone per lavabo senza piletta

Bottle trap for wash-basin without waste



ART.	A	B	C	D	E	F	G	CONF.	PACCO/PACK
356114P	1 1/4"	32-PP	85	40	90	250		1-B	100 - P118 Kg
356114O	1 1/4"	32-OT	85	40	90	250		1-B	100 - P122 Kg
3565114 *	1 1/4"			40	90			1-B	100 - P114 Kg

NOTE

* SENZA TUBO E ROSONE - Without pipe nor flange

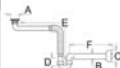
358 mod. Luna



Novità

Sifone a S, crea spazio, per lavabo con o senza piletta uscita \varnothing 40 mm

S trap in PP space saver for wash-basin, with or without waste, \varnothing 40 mm outlet



ART.	A	B	C	D	E	F	CONF.	PACCO/PACK
358	1 1/4" X 65	40-PP	85	50	MIN. 350 MAX. 800	300	1-B	20 - U/B Kg
358SP	1 1/4"	40-PP	85	50	MIN. 350 MAX. 800	300	1-B	20 - U/B Kg
NOTE								
MINIMO INGOMBRO - Adjustable encumbrance								
IDEALE PER MOBILI BAGNO, LAVABI SPECIALI, BASCULANTI - Ideal for both furniture, special, waver or adjustable basins								

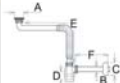
359 mod. Luna



Novità


Sifone a bottiglia, crea spazio, per lavabo con o senza piletta uscita \varnothing 32 mm

PP bottle trap space saver for wash-basin, with or without waste, \varnothing 32 mm outlet



ART.	A	B	C	D	E	F	CONF.	PACCO/PACK
359	1 1/4" X 65	32-PP	85	50	MIN. 350 MAX. 800	250	1-B	20 - U/B Kg
359SP	1 1/4"	32-PP	85	50	MIN. 350 MAX. 800	250	1-B	20 - U/B Kg
NOTE								
MINIMO INGOMBRO - Adjustable encumbrance								
IDEALE PER MOBILI BAGNO, LAVABI SPECIALI, BASCULANTI - Ideal for both furniture, special, waver or adjustable basins								

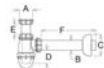
3060 mod. Lyon



Novità

Sifone bottiglia in PP per lavabo una via

PP bottle trap for one-way sink



ART.	A	B	C	D	E	F	CONF.	PACCO/PACK
3060	1 1/2"	40	85	50	90	250	1-B	200 - 2117 Kg
3061	1 1/2"	5/TUBO 5/RIGIONE	Without pipe nor flange		90		1-B	250 - V125 Kg

3180

Combinazione PP crea spazio per lavelli a 1 via con attacco lavatrice 1 1/2" x 1 1/2"

Fittings in PP space saver for one-way sink



Novità

3185

T in PP di raccordo con 2 attacchi lavatrice 1 1/2" x 1 1/2" x 1 1/2"

TEE in PP for two-way sink with washing-machine connectors



Novità

ART.	A	B	C	D	CONF.	PACCO/PACK
3180	1 1/2"	40	1"	250	1-B	50 - U/7 Kg
3185	1 1/2"	40	1"	250	1-B	50 - U/B Kg

3190

T in PP di raccordo con 2 attacchi lavatrice 1 1/2" x 1 1/2" x 1 1/2"

TEE in PP for two-way sink with two washing-machine connectors



Novità

3195

Combinazione PP crea spazio per lavelli a 2 vie con attacco lavatrice 1 1/2" x 1 1/2"

Fittings in PP space saver for two-way sink, with two washing-machine connectors



Novità

ART.	A	B	C	D	CONF.	PACCO/PACK
3190	1 1/2"	40	1"	250	1-B	50 - 2/B Kg
3195	1 1/2"	40	1"	250	1-B	50 - V113 Kg

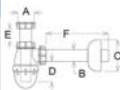
3285 mod. Lyon



Novità

Sifone bottiglia in PP per lavabo una via

PP Bottle trap for wash-basin



ART.	A	B	C	D	E	F	G	CONF.	PACCO/PACK
3285	1 1/4"	32-PP	85	50	90	250		1-B	100 - Z (16 Kg)
3285 *	1 1/4"			50	90			1-B	250 - V (21 Kg)

NOTE

* SENZA TUBO E ROSONE - Without pipe nor flange

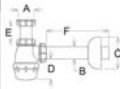
3295 mod. Lyon



Novità

Sifone bottiglia in PP una via per bidet senza piletta

PP bottle trap for bidet



ART.	A	B	C	D	E	F	G	CONF.	PACCO/PACK
3295	1 1/4"	32-PP	85	50	90	250		1-B	100 - Z (16 Kg)
3295 *	1 1/4"			50	90			1-B	250 - V (21 Kg)

NOTE

* SENZA TUBO E ROSONE - Without pipe nor flange

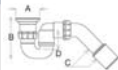
3500 mod. Lyon



Novità

Sifone doccia in PP con piletta uscita orientabile ø 40/50 mm

PP shower waste with orientable ø 40/50 mm outlet



ART.	A	B	C	D	E	F	G	CONF.	PACCO/PACK
3500	70	100	40/50	50				1-B	50 - T (11 Kg)
3501 *	70	100		50				1-B	50 - U (9 Kg)

NOTE

* SENZA CURVA - Without bend outlet

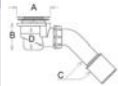
3530 mod. Lyon



Novità

Piletta doccia, uscita orientabile ø 40/50 mm, con griglia inox ø 85 mm

ABS shower waste with inox grate ø 85 mm, orientable ø 40/50 mm outlet



ART.	A	B	C	D	E	F	G	CONF.	PACCO/PACK
3530	85	65	40/50	50				1-B	25 - R (5 Kg)
3531 *	85	65		50				1-B	25 - S (4 Kg)

NOTE

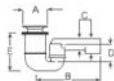
* SENZA CURVA - Without bend outlet

360



Piletta doccia con sifone
snodato PEHD
ø 40/50 mm

Shower waste with
PEHD jointed trap
of ø 40/50 mm outlet



ART.	A	B	C	D	E	F	G	CONF.	PACCO/PACK
36070	70-OT	185	40/50	50	110			1-B	25-R (11 Kg)
36080	80-OT	185	40/50	50	110			1-B	25-R (11 Kg)

RICAMBISTICA / SPARE PARTS

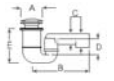
2000N	GRIGLIA IN OTTONE CROMATO CON SET GUARNIZIONI - C.P. brass strainer with washer set								
2001	FLANGIA FILETTATA IN OTTONE CROMATO ø 80 mm - C.P. brass threaded waste								

360A



Piletta doccia con sifone
snodato PEHD ø 40/50
mm e coperchio ABS
cromato

Shower waste with c.p.
ABS lid PEHD jointed
trap of ø 40/50 mm
outlet



ART.	A	B	C	D	E	F	G	CONF.	PACCO/PACK
36080A	80-ABS	185	40/50	50	110			1-B	25-R (11 Kg)

RICAMBISTICA / SPARE PARTS

239580	FLANGIA BIANCA IN PP ø 80 mm PER DOCCIE FORO ø 60 mm - PP white flange ø 80 mm for shower plate ø 60 mm hole								
239680	COPERCHIO IN ABS CROMATO ø 80 mm - C.P. ABS lid ø 80 mm for shower plate ø 60 mm hole								

365



Piletta doccia con sifone
snodato PP con raccordo
filettato 1 1/2" ø 40 mm

Shower waste with PP
jointed trap and threaded
connector of 1 1/2",
ø 40 mm



ART.	A	B	C	D	E	F	G	CONF.	PACCO/PACK
36570	70-OT	40	1 1/2"	50	110	140		1-B	25-R (10 Kg)
36580	80-OT	40	1 1/2"	50	110	140		1-B	25-R (11 Kg)
36580A	80-ABS	40	1 1/2"	50	110	140		1-B	25-R (9 Kg)

RICAMBISTICA / SPARE PARTS

2000N	GRIGLIA IN OTTONE CROMATO CON SET GUARNIZIONI - C.P. brass strainer with washer set								
2001	FLANGIA FILETTATA IN OTTONE CROMATO - C.P. brass threaded waste								
239580	FLANGIA BIANCA IN PP ø 80 mm PER DOCCIE FORO ø 60 mm - PP white flange ø 80 mm for shower plate ø 60 mm hole								
239680	COPERCHIO IN ABS CROMATO ø 80 mm - C.P. ABS lid ø 80 mm for shower plate ø 60 mm hole								

367



Piletta doccia griglia
piana, con sifone snodato
PP con raccordo filettato
1 1/2" ø 40 mm

Shower waste, flat
strainer, with PP jointed
trap and threaded
connector of 1 1/2",
ø 40 mm



ART.	A	B	C	D	E	F	G	CONF.	PACCO/PACK
36780I	80-INOX	40	1 1/2"	50	105	140		1-B	50-Q (11 Kg)
36780D	80-OT	40	1 1/2"	50	105	140		1-B	50-Q (15 Kg)

RICAMBISTICA / SPARE PARTS

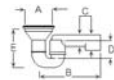
2358I	GRIGLIA INOX ø 80 mm - Stainless steel strainer ø 80 mm								
23580	GRIGLIA IN OTTONE CROMATO ø 80 mm - C.P. brass strainer ø 80 mm								

362



Piletta doccia griglia
piana, con sifone snodato
PEHD

PEHD shower waste, flat
strainer, jointed trap



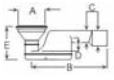
ART.	A	B	C	D	E	F	G	CONF.	PACCO/PACK
36200	80 INOX	175	40/50	50	105			1 - B	50 - U (12 Kg)
36200	80 OT	175	40/50	50	105			1 - B	50 - U (15 Kg)
RICAMBISTICA / SPARE PARTS									
23581	GRIGLIA INOX ø 80 mm - Stainless steel strainer ø 80 mm								
23580	GRIGLIA IN OTTONE CROMATO ø 80 mm - C.P. Brass Strainer ø 80 mm								
238975	VITE 6MA LUNGA 75 mm - 6MA screw 75 mm								

368



Piletta doccia griglia piano
con sifone fisso PEHD

PEHD shower waste, flat
strainer, fixed trap



ART.	A	B	C	D	E	F	G	CONF.	PACCO/PACK
368	80 INOX	210	40/50	50	105			1 - B	50 - Q (14 Kg)
RICAMBISTICA / SPARE PARTS									
23581	GRIGLIA INOX ø 80 mm - Stainless steel strainer ø 80 mm								
238975	VITE 6MA LUNGA 75 mm - 6MA screw 75 mm								

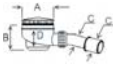
369



mod.
Golf

Piletta doccia sifonata con
coperchio ABS cromato,
con uscita orientabile

Shower trapping waste,
c.p. ABS lid, with orientable
outlet



ART.	A	B	C	D	E	F	G	CONF.	PACCO/PACK	
36900	80	85	40/50	50				1 - B	50 - P (18 Kg)	
36905	80	85	50	50				C/DADO S/CURVA / W/NOT W/OUT/BEND	1 - B	50 - P (16 Kg)
369115	115	85	40/50	50				1 - B	50 - P (18 Kg)	
369115S	115	85	50	50				C/DADO S/CURVA / W/NOT W/OUT/BEND	1 - B	50 - P (16 Kg)
RICAMBISTICA / SPARE PARTS										
239580	FLANGIA BIANCA IN PP ø 80 mm, PER DOCCIE FORO ø 60 mm - PP white flange ø 80 - for shower plate ø 60 mm hole									
2395115	FLANGIA BIANCA IN PP ø 115 mm, PER DOCCIE FORO ø 90 mm - PP white flange ø 115, for shower plate ø 90 mm hole									
239680	COPERCHIO ABS CROMATO ø 80 mm PER DOCCIE FORO ø 60 mm - C.P. ABS lid ø 80 - for shower plate ø 60 mm hole									
2396115	COPERCHIO ABS CROMATO ø 115 mm PER DOCCIE FORO ø 90 mm - C.P. ABS lid ø 115, for shower plate ø 90 mm hole									

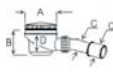
370



mod.
Mundial


Piletta doccia ø 115 mm
con coperchio in ABS
cromato uscita orientabile
ghiera di fissaggio in
acciaio inox

Shower trapping waste
with c.p. ABS lid orientable
outlet and stainless steel
fixing ring



ART.	A	B	C	D	E	F	G	CONF.	PACCO/PACK	
370115	115	85	40/50	50				1 - B	50 - P (17 Kg)	
370115S	115	85	50	50				C/DADO S/CURVA - W/NOT W/OUT/BEND	1 - B	50 - P (14 Kg)
RICAMBISTICA / SPARE PARTS										
2396370	COPERCHIO ABS CROMATO ø 115 mm PER DOCCIE FORO ø 90 mm - C.P. ABS lid ø 115 mm, for shower plate ø 90 mm hole									
2397	GHIERA IN ACCIAIO INOX CON VITI - Stainless steel fixing ring with screws									
2397V	VITI PER GHIERA IN ACCIAIO - Screws for stainless steel fixing ring									

371



Pozzetto a pavimento in PEHD, sifonato mm 50, con griglia regolabile e valvola antiriflusso

PEHD floor drain trap, deep seal 50 mm, with adjustable strainer and back-flow proof valve



ART.	A	B	C	D	E	F	G	CONF.	PACCO/PACK
371	140X140	240	50	40	130			1 - A	16 - P (14 Kg)
			uscita out	entrata in					
RICAMBISTICA / SPARE PARTS									
1730	GRIGLIA INOX PER SIFONE PAVIMENTO 140 x 140 - Inox strainer for plastic floor drain trap 140 x 140								
1731	VALVOLA ANTIRIFLUSSO - Back-flow valve								
1732371	FLANGIA BIANCA CON OR - White waste with OR								

372



Pozzetto a pavimento in PEHD, sifonato mm 50, con griglia telescopica e valvola antiriflusso

PEHD floor drain trap, deep seal 50 mm, with telescopic adjustable strainer, and back-flow proof valve



ART.	A	B	C	D	E	F	G	CONF.	PACCO/PACK
372	140X140	50	50	40	138			1 - A	16 - P (13 Kg)
		regolabile adjustable	uscita out	entrata in					
RICAMBISTICA / SPARE PARTS									
1730	GRIGLIA INOX PER SIFONE PAVIMENTO 140 x 140 - Inox strainer for plastic floor drain trap 140 x 140								
1731	VALVOLA ANTIRIFLUSSO - Back-flow valve								
1732372	FLANGIA TELESCOPICA - Adjustable telescopic flange								
1732A	DISCO IN PP - PP flat disc								

373



Pozzetto a pavimento in PEHD, 3 entrate \varnothing 40 mm, uscita \varnothing 50 mm

PEHD floor drain trap, 3 inlets of 40 mm, outlet of \varnothing 50 mm



ART.	A	B	C	D	E	F	G	CONF.	PACCO/PACK
373	100		50	40	150			1 - B	50 - V (13 Kg)
NOTE									

375



Pozzetto a pavimento in PP, 3 entrate con bicchiere a guarnizione \varnothing 40 mm, uscita \varnothing 50 mm

PP floor drain trap, 3 inlets with cup and washer of \varnothing 40 mm, one outlet of \varnothing 50 mm



ART.	A	B	C	D	E	F	G	CONF.	PACCO/PACK
375125	100		50	40	125			1 - B	50 - V (14 Kg)
375160	100		50	40	160			1 - B	50 - V (16 Kg)
375160N *	100		50	40	160			1 - B	50 - V (16 Kg)
NOTE									
* PP-COLORE NERO - PP Black color									

377

Piletta pavimento in PEHD, scarico libero curva

PEHD floor drain waste, with free curved drain



ART.	A	B	C	D	E	CONF.	PACCO/ PACK
377	100X100	200	40	85		1 - B	50 - V (22 Kg)

RICAMBISTICA / SPARE PARTS

1730P	GRIGLIA INOX 100 x 100 - Inox strainer						
1732377	FLANGIA BIANCA CON OR - White waste with OR						
1732C	CESTELLO FERMA SPORCO - Plastic dirty stopper						

378

Piletta pavimento in PEHD, scarico libero dritto

PEHD floor drain waste, with free straight drain



ART.	A	B	C	D	E	CONF.	PACCO/ PACK
378	100X100	200	40	155		1 - B	50 - V (17 Kg)

RICAMBISTICA / SPARE PARTS

1730P	GRIGLIA INOX 100 x 100 - Inox strainer						
1732377	FLANGIA BIANCA CON OR - White waste with OR						
1732C	CESTELLO FERMA SPORCO - Plastic dirty stopper						

383

Taggo universale ad espansione con ombrello inox

Universal expansion plug with inox plate



ART.	A	B	C	D	E	F	CONF.	PACCO/ PACK
383	MIN.95	MAX.104	125				1 - B	50 - T(12 Kg)

NOTE

379

Piletta pavimento in PEHD con sifone fisso ø 40/50 mm

PEHD floor drain waste, with fixed trap of ø 40/50 mm



ART.	A	B	C	D	E	CONF.	PACCO/ PACK
379	100X100	200	40/50	50	100	1 - B	50 - V (22 Kg)

RICAMBISTICA / SPARE PARTS

1730P	GRIGLIA INOX 100 x 100 - Inox strainer						
1732377	FLANGIA BIANCA CON OR - White waste with OR						
1732C	CESTELLO FERMA SPORCO - Plastic dirty stopper						

386

Ghiera acciaio inox con viti, guarnizione e foglio impermeabilizzante EPDM per pozzetto e piletta pavimento

Stainless steel flange with screws, washer and water-proof EPDM sheet for floor drain wastes




ART.	A	B	C	D	E	CONF.	PACCO/ PACK
386	500X500					1 - A	10 - L (6 Kg)

RICAMBISTICA / SPARE PARTS

382

Griglia universale ad espansione regolabile, con valvola antiriflusso

Universal adjustable expansion waste with back-flow proof valve




ART.	A	B	C	D	CONF.	PACCO/ PACK
382	MIN.95	MIN.111	MAX.180		1 - B	50 - U (22 Kg)

RICAMBISTICA / SPARE PARTS

384

Griglia quadrata inox per art. 382

Inox squared grate for art. 382



ART.	A	B	C	D	E	CONF.	PACCO/ PACK
384	125X125					1 - B	50 - I (4 Kg)

RICAMBISTICA / SPARE PARTS

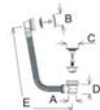
385



Novità

Colonna scarico vasca in ABS, tappo a pressione "In & Out", tubo flessibile al troppo pieno

ABS bath waste with "In & Out" plug and flexible pipe



ART.	A	B	C	D	E	CONF.	PACCO/PACK
385	1 1/2"	75	ø72 - OT	56	Max. 800	1 - A	20 - 0 (115 Kg)
385A	1 1/2"	75	ø72 - ABS	56	Max. 800	1 - A	20 - 0 (113 Kg)

NOTE

TAPPO A PRESSIONE "IN & OUT" IN OTTONE CROMATO O ABS CROMATO - "In & Out" plug in c.p. brass or ABS

TUBO AL TROPPO PIENO FLESSIBILE - Flexible overflow connection pipe

ESTENSIONE MAX. 800 mm - Max. extension 800 mm

RICAMBISTICA A PAG. 148 - Spare parts on page 148

385R



Novità

Colonna scarico vasca in ABS, tappo a pressione "In & Out", tubo rigido al troppo pieno

ABS bath waste with "In & Out" plug and rigid overflow pipe



ART.	A	B	C	D	E	CONF.	PACCO/PACK
385R	1 1/2"	75	ø72 - OT	56	MAX. 650	1 - A	20 - 0 (117 Kg)
385RA	1 1/2"	75	ø72 - ABS	56	MAX. 650	1 - A	20 - 0 (115 Kg)

NOTE

TAPPO A PRESSIONE "IN & OUT" IN OTTONE CROMATO O ABS CROMATO - "In & Out" plug in c.p. brass or ABS

TUBO AL TROPPO PIENO IN "PP" A L TERMINALE FLESSIBILE - Rigid overflow pipe in PP with flexible hose

ESTENSIONE MAX. 650 mm - Max. extension 650 mm

RICAMBISTICA A PAG. 148 - Spare parts on page 148

387



Colonna vasca scarico automatico in plastica

Plastic pop-up bath waste and overflow



ART.	A	B	C	D	E	CONF.	PACCO/PACK
387	1 1/2"	Max. 550	70		NORMALE / Normal	1 - A	20 - 0 (116 Kg)
387S	1 1/2"	Max. 550	70		A SEDERE / High bath	1 - A	20 - 0 (114 Kg)
387E	1 1/2"	Max. 550	70		CON EROGAZIONE / With water charge	1 - A	20 - 0 (133 Kg)

NOTE

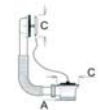
ESTENSIONE MAX. 550 mm - Max. extension 550 mm

388



Piletta vasca in PP con troppo pieno e tubo flessibile

PP bath waste with overflow and flexible pipe



ART.	A	B	C	D	E	CONF.	PACCO/PACK
388	1 1/2"		70			1 - B	50 - U (111 Kg)

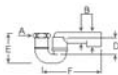
NOTE

390



Sifone vasca snodato in PEHD

PEHD jointed bath-tub trap



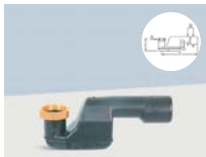
ART.	A	B	C	D	E	F	G	CONF.	PACCO/PACK
390114*	1 1/4"	40/50		50	98	175		1-B	50-T 10 Kg
390112*	1 1/2"	40/50		50	98	175		1-B	50-T 10 Kg
390112B**	1 1/2"	40/50		50	98	175		1-B	50-T 8 Kg

NOTE

* DADO OTTONE - Brass nut

** DADO PP - PP nut

389

Sifone vasca fisso in PEHD
PEHD fixed bath-tub trap

ART.	A	B	C	D	E	F	CONF.	PACCO/PACK
389	1 1/2"	40/50	50	90	210	1-B		50-U (12 Kg)

RICAMBISTICA / SPARE PARTS

* DADO OTTONE - Brass nut

395

Sifone vasca snodato in PP con raccordo filettato 1 1/2" ø 40 mm
PP jointed bath-tub trap with threaded connector of 1 1/2" ø 40 mm outlet

ART.	A	B	C	D	E	CONF.	PACCO/PACK
395112*	1 1/2"	140	40	50	100	1-B	50-T (9 Kg)
395112B**	1 1/2"	140	40	50	100	1-B	50-T (7 Kg)

RICAMBISTICA / SPARE PARTS

* DADO OTTONE - Brass nut

** DADO PP - PP nut

397

mod.
Pipeflex

Tubo estensibile con ghiera in PP o metallo e manicotto maschio

Pipeflex with PP or metal knurled nut and male sleeve



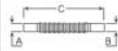
ART.	A	B	C	D	E	CONF.	PACCO/PACK
39711432	1 1/4" - PP	32	MIN + MAX 350-800			1-B	250-V 23 Kg
39711440	1 1/4" - PP	40	MIN + MAX 350-800			1-B	250-V 24 Kg
39711240	1 1/2" - PP	40	MIN + MAX 350-800			1-B	250-V 25 Kg
39711250	1 1/2" - PP	50	MIN + MAX 350-800			1-B	250-V 25 Kg
39710	1" - METALLO	32	MIN + MAX 350-800			1-B	250-V 25 Kg
3971140	1 1/4" - METALLO	32	MIN + MAX 350-800			1-B	250-V 27 Kg
3971120	1 1/2" - METALLO	40	MIN + MAX 350-800			1-B	250-V 29 Kg

398

mod.
Pipeflex

Tubo estensibile con due manicotti maschii

Pipeflex with 2 male sleeves



ART.	A	B	C	D	E	F	CONF.	PACCO/PACK
3983232	32	32	MIN-MAX 350-800				1-B	250-V 20 Kg
3983240	32	40	MIN-MAX 350-800				1-B	250-V 21 Kg
3984040	40	40	MIN-MAX 350-800				1-B	250-V 22 Kg
3984050	40	50	MIN-MAX 350-800				1-B	250-V 23 Kg
3985050	50	50	MIN-MAX 350-800				1-B	250-V 24 Kg

NOTE

400

"T" a 90° in PP con attacco lavatrice

PP "T" 90° with washing-machine connector



ART.	A	B	C	D	CONF.	PACCO/ PACK
4002340	40	230	1 1/2"		5 - B	150 - P (21 Kg)
NOTE						

401

"T" in PP con attacco lavatrice

PP "T" with washing-machine connector



ART.	A	B	C	D	CONF.	PACCO/ PACK
4011040	40	100	1 1/2"		5 - B	125 - P (18 Kg)
NOTE						

403

Codolo curvo PVC con dado ottone

PVC curved tailpiece, with brass nut



ART.	A	B	C	D	E	F	G	CONF.	PACCO/ PACK
40332 **	1 1/4"	32						1 - B	25 - B (2 Kg)
40340 **	1 1/2"	40						1 - B	25 - B (4 Kg)
40352 **		32						1 - B	25 - B (1 Kg)
403540 **		40						1 - B	25 - B (1 Kg)
NOTE									
* DADO OTTONE - Brass nut									
** SENZA DADO - Without nut									

402

Tubo con bottente e ghiera in PP con attacco lavatrice

PP rim pipe with nut and washing-machine connector

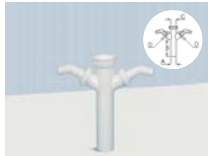


ART.	A	B	C	D	CONF.	PACCO/ PACK
402401	40	200	1 1/2"	1"	5 - B	200 - P (18 Kg)
40240112	40	200	1 1/2"	1 1/2"	5 - B	150 - P (17 Kg)
NOTE						

402/2

Tubo con bottente e ghiera in PP con due attacchi lavatrice

PP rim pipe with nut and two washing-machine connectors



ART.	A	B	C	D	CONF.	PACCO/ PACK
4022401	40	200	1 1/2"	1"	5 - B	200 - P (21 Kg)
NOTE						

404

Codolo diritto PVC con dado ottone

PVC straight tailpiece, with brass nut



ART.	A	B	C	D	E	F	G	CONF.	PACCO/ PACK
40432 *	1 1/4"	32						1 - B	25 - B (2 Kg)
40440 *	1 1/2"	40						1 - B	25 - B (4 Kg)
40452 **		32						1 - B	25 - B (1 Kg)
404540 **		40						1 - B	25 - B (1 Kg)
NOTE									
* DADO OTTONE - Brass nut									
** SENZA DADO - Without nut									



Ottone



La qualità che dura nel tempo
Quality that time last

I sifoni Ghidini in ottone rispettano le necessità di chiunque desideri un prodotto resistente e di alta qualità.

La linea propone una gamma di pezzi realizzati uno per uno con passione artigianale, per dotare il bagno di elementi pratici ed efficienti.

Ghidini Siphons in Brass respect the necessities of who desires a resistant product of high quality.

The line proposes a range of items realized one by one, with handcraft passion. To endow the bath with practical and efficient elements.

405



Raccordo lavatrice
con rosone, valvola,
partaggomma

Angle connection with
rosette, valve and hose
nozzle



ART.	A	B	C	D	E	F	G	CONF.	PACCO/PACK
405	3/4"	19	3/4"	19				2 - A	50 - S115 Kg
NOTE									

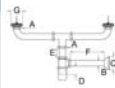
457



mod.
Ghidini

Sifone bottiglia a due vie
con o senza piletta Simplex

Two-way bottle trap with
or without wastes



ART.	A	B	C	D	E	F	G	CONF.	PACCO/PACK
457114	1 1/4"	32	75	50	75	250	80	1 - A	25 - R (24 Kg)
458114*	1 1/4"	32	75	50	75	250		1 - A	25 - R (31 Kg)
NOTE									
* SENZA FILETTE - Without wastes									
CURVE CONFEZIONATE A PARTE - Connection pipes packed separately									

422



mod.
Rapido

Sifone lavatrice esterno

External trap for
washing-machine



ART.	A	B	C	D	E	F	G	CONF.	PACCO/PACK
422	32	40						2 - A	50 - S117 Kg
NOTE									

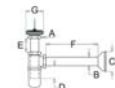
460



mod.
Ghidini

Sifone bottiglia a una via
con piletta Simplex

One-way bottle trap with
Simplex waste



ART.	A	B	C	D	E	F	G	CONF.	PACCO/PACK
460114	1 1/4"	32	75	50	75	250	80	1 - A	25 - R (20 Kg)
NOTE									

462 mod.
Simplex



Piletta con dado e codolo
Waste with nut and
tailpiece



ART.	A	B	C	D	E	F	G	CONF.	PACCO/PACK
462S51*	1"	65	28	75				2 - A	50 - S (11 Kg)
462S0114**	1 1/4"	65	32	75				2 - A	50 - S (14 Kg)
462S0114**	1 1/4"	80	32	75				2 - A	50 - S (16 Kg)
462S0112**	1 1/2"	80	38	75				2 - A	50 - S (22 Kg)
NOTE									
* PER LAVABO - For wash-basin									
** PER LAVELLO - For sink									

465 mod.
Simplex



Piletta senza dado e
codolo
Simplex waste without nut
nor tailpiece



ART.	A	B	C	D	E	F	G	CONF.	PACCO/PACK
465S51*	1"	65						4 - A	100 - S (16 Kg)
465S0114**	1 1/4"	65						4 - A	100 - S (17 Kg)
465S0114**	1 1/4"	80						2 - A	50 - S (11 Kg)
465S0112**	1 1/2"	80						2 - A	50 - S (13 Kg)
NOTE									
* PER LAVABO - For wash-basin									
** PER LAVELLO - For sink									

480



Pilette sifoide con o
senza troppo pieno con
codolo diritto

Trapping waste with or
without overflow with
straight tailpiece



ART.	A	B	C	D	NOTE	CONF.	PACCO/PACK
480SCL	1 1/4"	77	32	75	GABBIETTA LAMIERA CTP	1 - A	25 - R (15 Kg)
480CLS	1 1/4"	77	32	75	SENZA DADO E CODOLO	1 - A	25 - R (13 Kg)
480CO	1 1/4"	77	32	75	GABBIETTA OTTONE CTP	1 - A	25 - R (15 Kg)
480COS	1 1/4"	77	32	75	SENZA DADO E CODOLO	1 - A	25 - R (15 Kg)
480SL	1 1/4"	77	32	75	GABBIETTA LAMIERA STP	1 - A	25 - R (16 Kg)
480SLS	1 1/4"	77	32	75	SENZA DADO E CODOLO	1 - A	25 - R (14 Kg)
480SO	1 1/4"	77	32	75	GABBIETTA OTTONE STP	1 - A	25 - R (18 Kg)
480SOS	1 1/4"	77	32	75	SENZA DADO E CODOLO	1 - A	25 - R (16 Kg)

485



Pilette sifoide con o
senza troppo pieno con
codolo curvo

Trapping waste with or
without overflow with
curved tailpiece



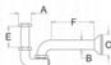
ART.	A	B	C	D	NOTE	CONF.	PACCO/PACK
485SCL	1 1/4"	77	32	80	GABBIETTA LAMIERA CTP	1 - A	25 - R (18 Kg)
485SL	1 1/4"	77	32	80	GABBIETTA LAMIERA STP	1 - A	25 - R (18 Kg)
485CO	1 1/4"	77	32	80	GABBIETTA OTTONE CTP	1 - A	25 - R (20 Kg)
485SO	1 1/4"	77	32	80	GABBIETTA OTTONE STP	1 - A	25 - R (15 Kg)
NOTE							

501



Sifone eccentrico

Eccentric trap



ART.	A	B	C	D	E	F	G	CONF.	PACCO/PACK
5011	1"	26	75		75	250		1 - A	25 - R (13 Kg)
50114	1 1/4"	32	75		75	250		1 - A	25 - R (13 Kg)
NOTE									

510

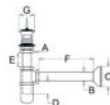


mod.

Ghidini

Sifone bottiglia con piletta lavabo

Bottle trap with basin waste



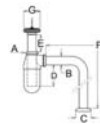
ART.	A	B	C	D	E	F	G	CONF.	PACCO/PACK
510125	1"	26	75	50	75	250	58	1 - A	25 - R (13 Kg)
5101425	1 1/4"	32	75	60	75	250	64	1 - A	25 - R (13 Kg)
NOTE									

526TL



mod.

Concord

Sifone bottiglia con
simplex, con tubo a
squadraBottle trap with simplex
waste and floor pipe

ART.	A	B	C	D	E	F	G	CONF.	PACCO/PACK
525TL114	1 1/4"	32	80	50	75	610X150	65	1 - B	20 - D (16 Kg)
352TL114*	1 1/4"	32	85	60	120	610X150	65	1 - B	20 - D (13 Kg)
NOTE									
* IN PP BIANCO - In white PP									

515

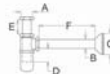


mod.

Ghidini

Sifone bottiglia senza
piletta

Bottle trap without waste



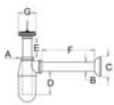
ART.	A	B	C	D	E	F	G	CONF.	PACCO/PACK
515125	1"	26	75	50	75	250		1 - A	25 - R (13 Kg)
5151425	1 1/4"	32	75	60	75	250		1 - A	25 - R (16 Kg)
COLORAZIONI SPECIALI A RICHIESTA / SPECIAL COLORS UPON REQUEST									
NERO, BRONZO GRAFFIATO LUCIDO, BRONZO ANTICO OPACO - Black, Shiny Scratched Bronze, Ancient Opaque Bronze									

526 mod.
Concord



Sifone bottiglia con
simplex

Bottle trap with soldered
simplex waste



ART.	A	B	C	D	E	F	G	CONF.	PACCO/PACK
526114	1 1/4"	32	75	60	75	200	65	1 - A	25 - S118 KgJ
52611425	1 1/4"	32	75	60	75	250	65	1 - A	25 - R118 KgJ
5265114*	1 1/4"			60	75		65	1 - A	25 - S113 KgJ

NOTE

* SENZA TUBO E ROSONE - Without pipe nor flange

528 mod.
Concord



Sifone bottiglia con piletta
lavabo

Bottle trap with basin
waste



ART.	A	B	C	D	E	F	G	CONF.	PACCO/PACK
5281	1"	26	75	50	75	200	58	1 - A	25 - S118 KgJ
528125	1"	26	75	50	75	250	58	1 - A	25 - R117 KgJ
528114	1 1/4"	32	75	60	75	200	64	1 - A	25 - S119 KgJ
5281425	1 1/4"	32	75	60	75	250	64	1 - A	25 - R200 KgJ

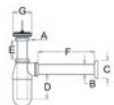
NOTE

527 mod.
Concord



Sifone bottiglia con
simplex e ghiera

Bottle trap with simplex
waste and nut



ART.	A	B	C	D	E	F	G	CONF.	PACCO/PACK
527114	1 1/4"	32	75	60	75	200	65	1 - A	25 - S114 KgJ
52711425	1 1/4"	32	75	60	75	250	65	1 - A	25 - R118 KgJ
5275114*	1 1/4"			60	75		65	1 - A	25 - S113 KgJ

NOTE

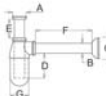
* SENZA TUBO E ROSONE - Without pipe nor flange

529 mod.
Concord



Sifone bottiglia senza
piletta

Bottle trap without waste



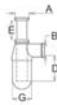
ART.	A	B	C	D	E	F	G	CONF.	PACCO/PACK
5291	1"	26	75	50	75	200	45	1 - A	25 - S111 KgJ
529125	1"	26	75	50	75	250	45	1 - A	25 - R112 KgJ
529114	1 1/4"	32	75	60	75	200	50	1 - A	25 - S113 KgJ
52911425	1 1/4"	32	75	60	75	250	50	1 - A	25 - R114 KgJ
529112	1 1/2"	40	75	50	75	200	50	1 - A	25 - S114 KgJ
52911225	1 1/2"	40	75	50	75	250	50	1 - A	25 - R117 KgJ

529S mod.
Concord



Sifone bottiglia senza tubo e rosone

Bottle trap without tube nor flange



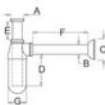
ART.	A	B	C	D	E	F	G	CONF.	PACCO/PACK
529S114	1 1/4"	32		60	75		50	1 - A	25 - S (11 Kg)
529S1440	1 1/4"	40		50	75		60	1 - A	25 - S (12 Kg)
529S112	1 1/2"	40		50	75		50	1 - A	25 - S (13 Kg)
NOTE									

530 mod.
Star



Sifone bottiglia senza piletta, bicchiere mm 100

Bottle trap without waste, 100 mm cup



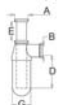
ART.	A	B	C	D	E	F	G	CONF.	PACCO/PACK
530114	1 1/4"	32	75	50	75	250	50	1 - A	25 - R (15 Kg)
530112	1 1/2"	40	75	76	75	250	60	1 - A	25 - R (17 Kg)
NOTE									

530S mod.
Star



Sifone bottiglia senza piletta, senza tubo e rosone bicchiere mm 100

Bottle trap without waste, without tube nor flange, 100 mm cup



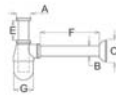
ART.	A	B	C	D	E	F	G	CONF.	PACCO/PACK
530S1432	1 1/4"	32		50	75		50	1 - A	25 - S (11 Kg)
530S1435	1 1/4"	35		75	75		50	1 - A	25 - S (12 Kg)
530S1440	1 1/4"	40		75	75		50	1 - A	25 - S (13 Kg)
530S112	1 1/2"	40		75	75		60	1 - A	25 - S (14 Kg)
530S11242	1 1/2"	42		75	75		60	1 - A	25 - S (15 Kg)
NOTE									

531



Sifone bottiglia per bidet

Bottle trap for bidet



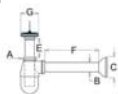
ART.	A	B	C	D	E	F	G	CONF.	PACCO/PACK
53114C	1 1/4"	32	75		75	250	48	1 - A	25 - R (12 Kg)
532114C*	1 1/4"				75		48	1 - A	25 - S (10 Kg)
532114C**	1 1/4"	32			75		48	1 - A	25 - S (10 Kg)
NOTE									
* SENZA TUBO E ROSONE - Without pipe nor flange									
** OTTONE GREZZO CROMATO SENZA TUBO E ROSONE - C.P. Brass rough without pipe nor flange									

533



Sifone bottiglia per bidet con simplex

Bottle trap for bidet with soldered simplex waste



ART.	A	B	C	D	E	F	G	CONF.	PACCO/PAK
533114	1 1/4"	32	75		75	250	65	1-A	25 - S (118 Kg)
533114S*	1 1/4"				75		65	1-A	25 - S (116 Kg)
NOTE									
* SENZA TUBO E ROCCONE - Without pipe nor flange									

534



mod.
Francese

Sifone bottiglia, non regolabile, grezzo cromato

Bottle trap unadjustable, rough chromed plated



ART.	A	B	C	D	E	F	G	CONF.	PACCO/PAK
534114	1 1/4"	32	50					1-A	25 - S (113 Kg)
NOTE									

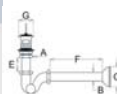
536



mod.
Concord

Sifone a S con piletta

P. trap with basin waste



ART.	A	B	C	D	E	F	G	CONF.	PACCO/PAK	
5361	1"	26	75			75	200	58	1-A	25 - S (118 Kg)
53612S	1"	26	75			75	250	58	1-A	25 - R (17 Kg)
536114	1 1/4"	32	75			75	200	64	1-A	25 - S (20 Kg)
536142S	1 1/4"	32	75			75	250	64	1-A	25 - R (20 Kg)
NOTE										

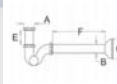
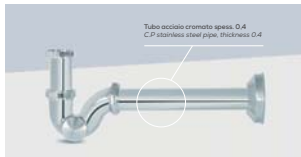
539



mod.
2000

Sifone a S

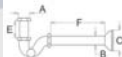
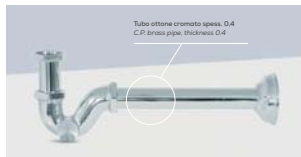
P. trap



ART.	A	B	C	D	E	F	G	CONF.	PACCO/PAK
5391142S	1 1/4"	32	75			75	250	1-A	25 - R (13 Kg)
NOTE									
PRODOTTO DA PRESSOFUSIONE - Die casting									
DADI IN OTTONE - Brass nuts									
ROCCONE INOX - Stainless steel flange									

540 mod.
Ghidini

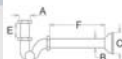
Sifone a S
P trap



ART.	A	B	C	D	E	F	G	CONF.	PACCO/PAK
540125	1"	26	75		75	250		1-A	25 - R(14 Kg)
5401425	1 1/4"	32	75		75	250		1-A	25 - R(17 Kg)
NOTE									
PRODOTTO DA FUSIONE IN CONCHIGLIA - Casting									
DADI IN OTTONE PESANTE - Heavy brass nuts									
ROSONE OTTONE CROMATO - C.P. brass flange									

541 mod.
Concord

Sifone a S
P trap



ART.	A	B	C	D	E	F	G	CONF.	PACCO/PAK
5411	1"	26	75		75	200		1-A	25 - S(11 Kg)
541125	1"	26	75		75	250		1-A	25 - R(12 Kg)
541125*	1"	26	75	IN OTTONE	75	250		1-A	25 - R(12 Kg)
541114	1 1/4"	32	75		75	200		1-A	25 - S(15 Kg)
54111425	1 1/4"	32	75		75	250		1-A	25 - R(16 Kg)
5411425L*	1 1/4"	32	75	IN OTTONE	75	250		1-A	25 - R(16 Kg)
5411425R12**	1 1/4"	32	75	REGOLABILE 120	250	250		1-A	25 - R(17 Kg)
NOTE									
PRODOTTO DA PRESSOFUSIONE - Decasting									
DADI IN OTTONE PESANTE - Heavy brass nuts									
ROSONE INOX - Stainless steel flange									

546 mod.
Concord

Sifone per lavabo a colonna con piletta

Trap for pedestal basin with waste

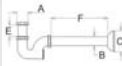
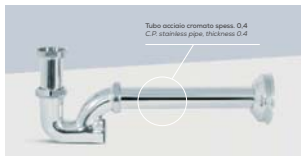


ART.	A	B	C	D	E	F	G	CONF.	PACCO/PAK
5461	1"	26	75		75	200	58	1-A	25 - S(17 Kg)
546125	1"	26	75		75	250	58	1-A	25 - R(18 Kg)
546114	1 1/4"	32	75		75	200	64	1-A	25 - S(21 Kg)
5461425	1 1/4"	32	75		75	250	64	1-A	25 - R(22 Kg)
NOTE									

549 mod.
2000

Sifone per lavabo a colonna

Trap for pedestal wash-basin




ART.	A	B	C	D	E	F	G	CONF.	PACCO/PAK
5491425	1 1/4"	32	75		75	250		1-A	25 - R(15 Kg)
NOTE									
PRODOTTO DA PRESSOFUSIONE - Decasting									
DADI IN OTTONE - Brass nuts									
ROSONE INOX - Stainless steel flange									

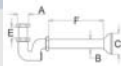
550 mod.
Ghidini

Sifone per lavabo a colonna

Trap for pedestal wash-basin



Tubo ottone cromato spess. 0,4
C.P. brass pipe, thickness 0.4

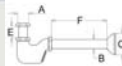


ART.	A	B	C	D	E	F	G	CONF.	PACCO/PAK
550125	1"	26	75		75	250		1-A	25 - R (113 Kg)
5501425	1 1/4"	32	75		75	250		1-A	25 - R (118 Kg)
NOTE									
PRODOTTO DA FUSIONE IN CONCHIGLIA - Casting									
DADI IN OTTONE PESANTE - Heavy brass nuts									
ROSONE OTTONE CROMATO - C.P. brass flange									

552 mod.
76

Sifone per lavabo a colonna

Trap for pedestal wash-basin



ART.	A	B	C	D	E	F	G	CONF.	PACCO/PAK
552114	1 1/4"	32	75		75	250		1-A	25 - R (23 Kg)
NOTE									
ROSONE OTTONE - C.P. brass flange									

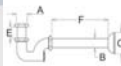
551 mod.
Concord

Sifone per lavabo a colonna

Trap for pedestal wash-basin



Tubo ottone cromato spess. 0,4
C.P. brass pipe, thickness 0.4

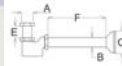


ART.	A	B	C	D	E	F	G	CONF.	PACCO/PAK
5511	1"	26	75		75	200		1-A	25 - S (13 Kg)
551125	1"	26	75		75	250		1-A	25 - R (14 Kg)
551125*	1"	26	75 IN OTTONE		75	250		1-A	25 - R (14 Kg)
551114	1 1/4"	32	75		75	200		1-A	25 - S (16 Kg)
5511425	1 1/4"	32	75		75	250		1-A	25 - R (17 Kg)
5511425L*	1 1/4"	32	75 IN OTTONE		75	250		1-A	25 - R (17 Kg)
5511425R12**	1 1/4"	32	75	REGOLABILE 120	250	250		1-A	25 - R (18 Kg)
NOTE									
PRODOTTO DA PRESSOFUSIONE - Diecasting									
DADI IN OTTONE PESANTE - Heavy brass nuts									
ROSONE INOX - Stainless steel flange									

554 mod.
Molecola

Sifone per lavabo/bidet minimo ingombro

C.P. brass trap for wash-basin/bidet low encumbrance



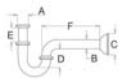
ART.	A	B	C	D	E	F	G	CONF.	PACCO/PAK
5541	1"	26	75		75	250		1-A	25 - R (13 Kg)
554114	1 1/4"	32	75		75	250		1-A	25 - R (18 Kg)
NOTE									
ROSONE OTTONE - C.P. brass flange									
INGOMBRO MINIMO 70 mm - Min. Encumbrance 70 mm									

560



Sifone in tubo per lavabo

Tubular trap for wash-basin



ART.	A	B	C	D	E	F	G	CONF.	PACCO/PACK
560114	1 1/4"	32	75	75	75	170		1 - A	25 - S (10 Kg)
5601142S	1 1/4"	32	75	75	75	250		1 - A	25 - R (11 Kg)
560A *	1 1/4"	32	75	75	75	170		1 - A	25 - S (8 Kg)
560A2S *	1 1/4"	32	75	75	75	250		1 - A	25 - R (9 Kg)

NOTE

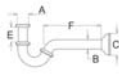
* COMPLETAMENTE IN ACCIAIO - All in stainless steel

563



Sifone in tubo per bidet

Tubular trap for bidet



ART.	A	B	C	D	E	F	G	CONF.	PACCO/PACK
563114	1 1/4"	32	75		75	250		1 - A	25 - R (8 Kg)

NOTE

564



mod.

Francese

Sifone a S lucido o grezzo cromato

P. trap polished or rough chromed-plated



ART.	A	B	C	D	E	F	G	CONF.	PACCO/PACK
564114L	1 1/4"	32						2 - A	25 - S (11 Kg)
564114G	1 1/4"	32						2 - A	25 - S (11 Kg)

NOTE

565



Piletta lavabo con troppo pieno

Wash-basin waste with overflow



ART.	A	B	C	D	E	F	G	CONF.	PACCO/PACK
56515	1"	58	70					2 - A	50 - S (12 Kg)
5658515 *	1"	58	85					2 - A	50 - S (13 Kg)
565114S	1 1/4"	64	65					2 - A	50 - S (14 Kg)


NOTE

*ALTA - High

566


Piletta per lavabo con
tappo a pressione con
troppo pieno

Wash-basin waste with
press button and overflow



ART.	A	B	C	D	E	F	G	CONF.	PACK/PACK
566114	1 1/4"	63	75					2 - A	50 - S (13 Kg)
BICAMBISTICA / SPARE PARTS									
17050566	GUARNIZIONE TAPPO PER ART. 566/567 - Lip washer for plug of Art. 566/567								

570


Piletta lavabo senza
troppo pieno

Wash-basin waste without
overflow



ART.	A	B	C	D	E	F	G	CONF.	PACK/PACK
57015	1"	58	70					2 - A	50 - S (13 Kg)
5708515*	1"	58	65					2 - A	50 - S (13 Kg)
5701148	1 1/4"	64	65					2 - A	50 - S (16 Kg)
NOTE									
*ALTA - High									

567


Piletta per lavabo con
tappo a pressione senza
troppo pieno

Wash-basin waste with
press button without
overflow

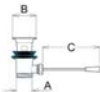


ART.	A	B	C	D	E	F	G	CONF.	PACK/PACK
567114	1 1/4"	63	75					2 - A	50 - S (13 Kg)
BICAMBISTICA / SPARE PARTS									
17050566	GUARNIZIONE TAPPO PER ART. 566/567 - Lip washer for plug of Art. 566/567								

573


Scarico automatico a leva

Manual pop-up waste



ART.	A	B	C	D	E	F	G	CONF.	PACK/PACK
573114	1 1/4"	63	150					1 - B	50 - L (20 Kg)
NOTE									

575



Piletta lavabo scarico libero con o senza troppo pieno

Brass slotted waste free outlet with or without overflow



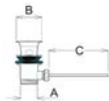
ART.	A	B	C	D	E	F	G	CONF.	PACCO/PAK
575114*	1 1/4"	65	75					2 - A	50 - 5115 Kg
575114STP**	1 1/4"	65	75					2 - A	50 - 5116 Kg
NOTE									
* CON TROPPO PIENO - With overflow									
** SENZA TROPPO PIENO - Without overflow									

576



Scarico automatico con troppo pieno

Pop-up waste with overflow



ART.	A	B	C	D	E	F	G	CONF.	PACCO/PAK
576114	1 1/4"	63	150					1 - B	50 - 1118 Kg
NOTE									

577



Comando per scarico automatico

Control rod for pop-up waste



ART.	A	B	C	D	E	F	G	CONF.	PACCO/PAK
577	350							1 - A	50 - H14 Kg
NOTE									

578



Snodo doppio in ottone

Brass double cardan joint

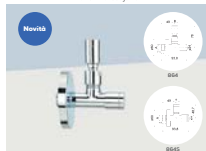


ART.	A	B	C	D	E	F	G	CONF.	PACCO/PAK
578								10 - B	50 - H11 Kg
NOTE									

864

Rubinetto sottolavabo con filtra, lusso, con o senza snodo, ragione ottone cromato

Luxury valve with filter, c.p. brass flange, with or without joint



ART.	A	B	C	D	CONF.	PACCO/PACK.
86412	1/2"	ø 10			1 - A	50 - 1 (17 Kg)
86412S*	1/2"	ø 10			1 - A	50 - 1 (14 Kg)
NOTE						
* SENZA SNODO - Without joint						

865

Rubinetto sottolavabo con filtra con o senza snodo e dado conico alto, ragione inox

Valve with filter, high conical nut, inox flange, with or without joint

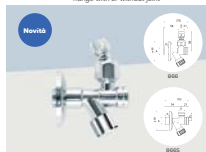


ART.	A	B	C	D	CONF.	PACCO/PACK.
86512	1/2"	ø 10			1 - A	50 - 1 (14 Kg)
86512S*	1/2"	ø 10			1 - A	50 - 1 (10 Kg)
NOTE						
* SENZA SNODO - Without joint						

866

Rubinetto sottolavabo con filtra con o senza snodo e dado conico basso, ragione inox

Valve with filter, low conical nut, inox flange with or without joint



ART.	A	B	C	D	CONF.	PACCO/PACK.
86612	1/2"	ø 10			1 - B	100 - 3 (23 Kg)
86612S*	1/2"	ø 10			1 - B	100 - 3 (16 Kg)
NOTE						
* SENZA SNODO - Without joint						

867

Raccordo curve a 90° in ottone cromato con ragione inox

C.P. brass 90° bend fitting with inox flange



ART.	A	B	C	D	CONF.	PACCO/PACK.
86712	1/2"	ø 10			2 - B	100 - 1 (15 Kg)
NOTE						

580

Raccordo 90° cromato

C.P. brass outlet elbow 90°



ART.	A	B	C	D	E	F	G	CONF.	PACCO/PACK.
580114	1 1/4"	1 1/4" X 32						S - A	125 - 5 (21 Kg)
NOTE									

580S

Raccordo 90° cromato, con due ghiera

C.P. brass outlet elbow 90° with two nuts



ART.	A	B	C	D	E	F	G	CONF.	PACCO/PACK.
580S	1 1/4" X 32	1 1/4" X 32						S - A	125 - 5 (20 Kg)
NOTE									

595



Piletta cestello

Brass waste with low basket strainer



ART.	A	B	C	D	E	F	G	CONF.	PACCO/PACK
59515	1"	65						2 - A	50 - S112 Kg
5951145	1 1/4"	65						2 - A	50 - S113 Kg
NOTE									

809



Piletta orinatoio

Urinal waste



ART.	A	B	C	D	E	F	G	CONF.	PACCO/PACK
809	1 1/4"	80	70	32				2 - A	50 - T 02 Kg
8095 *	1 1/4"	80	70					2 - A	50 - T 116 Kg
NOTE									
* SENZA DADO E CODOLO - Without nut nor tailpiece									

605



Piletta per doccia con codolo curvo

Shower waste with curved tailpiece



ART.	A	B	C	D	GRIGLIA/STRAINER	CONF.	PACCO/PACK
605651	1"	65	25	105	INOX	2 - A	50 - S105 Kg
6056515	1"	65	5/0	5/C	INOX	2 - A	100 - S111 Kg
60565114	1 1/4"	65	32	80	INOX	2 - A	50 - S111 Kg
605651145	1 1/4"	65	5/0	5/C	INOX	4 - A	100 - S200 Kg
60580114	1 1/4"	80	32	80	INOX	2 - A	50 - S114 Kg
605801145	1 1/4"	80	5/0	5/C	INOX	2 - A	50 - S119 Kg
60580112	1 1/2"	80	38	105	INOX	2 - A	50 - S114 Kg
605801125	1 1/2"	80	5/0	5/C	INOX	2 - A	50 - S110 Kg
605801140	1 1/4"	80	32	80	OTTONE - C.F. Brass	2 - A	50 - S116 Kg
6058011405	1 1/4"	80	5/0	5/C	OTTONE - C.F. Brass	2 - A	50 - S111 Kg
605801120	1 1/2"	80	38	105	OTTONE - C.F. Brass	2 - A	50 - S116 Kg
6058011205	1 1/2"	80	5/0	5/C	OTTONE - C.F. Brass	2 - A	50 - S111 Kg

610



Piletta per doccia con codolo diritto

Shower waste with straight tailpiece



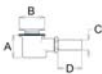
ART.	A	B	C	D	GRIGLIA/STRAINER	CONF.	PACCO/PACK
61065114	1"	65	25	75	INOX	2 - A	50 - S16 Kg
61065114	1 1/4"	65	32	75	INOX	2 - A	50 - S111 Kg
61080114	1 1/4"	80	32	75	INOX	2 - A	50 - S114 Kg
610801140	1 1/4"	80	32	75	OTTONE - C.F. Brass	2 - A	50 - S116 Kg
61080112	1 1/2"	80	38	75	INOX	2 - A	50 - S114 Kg
610801120	1 1/2"	80	38	75	OTTONE - C.F. Brass	2 - A	50 - S116 Kg

623



Piletta sifoide per doccia,
pesante

Shower trapping waste,
Heavy



ART.	A	B	C	D	E	F	G	CONF.	PACCO/PAK
6237070	70	70	32	75				1-A	25-T (23 Kg)
6237070S	70	70	SENZA DADO E CODOLO - Without nut nor tailpiece					1-A	25-T (21 Kg)
6237080	70	80	32	75				1-A	25-T (24 Kg)
6237080S	70	80	SENZA DADO E CODOLO - Without nut nor tailpiece					1-A	25-T (22 Kg)
6239070	90	70	32	75				1-A	25-T (25 Kg)
6239070S	90	70	SENZA DADO E CODOLO - Without nut nor tailpiece					1-A	25-T (23 Kg)
6239080	90	80	32	75				1-A	25-T (26 Kg)
6239080S	90	80	SENZA DADO E CODOLO - Without nut nor tailpiece					1-A	25-T (24 Kg)

625



Piletta sifoide per doccia
con codolo curvo

Shower trapping waste
with curved tailpiece



ART.	A	B	C	D	E	F	G	CONF.	PACCO/PAK
6251	1"	65	25	105				1-A	25-S (9 Kg)
625114	1 1/4"	75	32	80				1-A	25-S (13 Kg)
NOTE									

630



Piletta sifoide per
doccia con codolo diritto

Shower trapping waste
with straight tailpiece



ART.	A	B	C	D	E	F	G	CONF.	PACCO/PAK
6301	1"	65	25	75				2-A	50-S (11 Kg)
63015*	1"	65						2-A	50-S (13 Kg)
630114	1 1/4"	75	32	75				2-A	50-S (22 Kg)
630114S*	1 1/4"	75						2-A	50-S (17 Kg)
NOTE									
* SENZA DADO E CODOLO - Without nut nor tailpiece									

631



Piletta sifoide godet uscita
filettata

Shower trapping waste
Godet with threaded outlet



ART.	A	B	C	D	E	F	G	CONF.	PACCO/PAK
6311*	1 1/2"	84	40	65				1-A	25-S (15 Kg)
NOTE									
* GRIGLIA INOX - Inox strainer									

632



Piletta sifoide godet uscita
liscia

Shower trapping waste
Godet with soldering outlet



ART.	A	B	C	D	E	F	G	CONF.	PACKO/PAKQ
632*		84	40	65				1-A	25 - S (14 Kg)
NOTE									
* GRIGLIA INOX = inox strainer									

633



Piletta sifoide, griglia inox
a cloche, codolo diritto

Shower trapping waste
with inox "Cloche" strainer,
straight tailpiece



ART.	A	B	C	D	E	F	G	CONF.	PACKO/PAKQ
633	1 1/2"	84	40	75				1-A	25 - S (15 Kg)
NOTE									

650



Pilettono pavimento
quadra con scarico diritto
attacco filettato

Floor drain waste, with
square strainer drain, with
threaded connector



ART.	A	B	C	D	E	F	G	CONF.	PACKO/PAKQ
650P160	160x100	1 1/4"	50					1-A	25 - S (15 Kg)
650P180	180x150	1 1/4"	50					1-A	10 - T (17 Kg)
NOTE									

652



Pilettono pavimento griglia
tonda con scarico diritto
attacco filettato

Floor drain waste, with
round strainer drain, with
threaded connector



ART.	A	B	C	D	E	F	G	CONF.	PACKO/PAKQ
652P100	100	1 1/4"	50					2-A	25 - S (24 Kg)
NOTE									



653



Pilettono pavimento griglia
tonda con scarico curvo,
attacco filettato

Floor drain waste, with
round strainer, curved
drain, with threaded
connector



ART.	A	B	C	D	E	F	G	CONF.	PACCO/PAK
653P100	100	1 1/4"	80					1-A	25 - T (15 Kg)
NOTE									

654



Pilettono pavimento griglia
quadrata con scarico curvo,
attacco filettato

Floor drain waste, with
square strainer, curved
drain, with threaded
connector



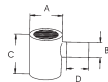
ART.	A	B	C	D	E	F	G	CONF.	PACCO/PAK
654P100	100x100	1 1/4"	80					1-A	25 - T (20 Kg)
654P150	150x150	1 1/4"	80					1-A	10 - T (16 Kg)
NOTE									

720



Sifone a pavimento con
griglia e imbuto a caduta

Floor drain trap with
strainer and funnel



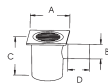
ART.	A	B	C	D	E	F	G	CONF.	PACCO/PAK
720	90	40	100	60				4-A	20 - L (19 Kg)
NOTE									

721

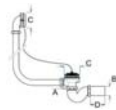


Sifone a pavimento con
griglia quadrata e imbuto
a caduta

Floor drain trap with
squared strainer and
funnel



ART.	A	B	C	D	E	F	G	CONF.	PACCO/PAK
721	100x100	40	100	60				3-A	15 - L (17 Kg)
NOTE									

750Piletta vasca con sifone
a S, fusoBath waste and overflow
with sand-moulded P trap

ART.	A	B	C	D	E	F	G	CONF.	PACCO/PACK
750114N	1 1/4"	32	70	75				1 - A	25 - R (24 Kg)
750112N	1 1/2"	38	70	75				1 - A	25 - R (25 Kg)
NOTE									
TUBO DI COLLEGAMENTO CONFEZIONATO A PARTE - Overflow connection pipe packed separately									

770

Sifone a S, fuso, per vasca

P trap for bath-tub,
sand-moulded

ART.	A	B	C	D	E	F	G	CONF.	PACCO/PACK
770114	1 1/4"	32		75				1 - A	25 - S (11 Kg)
770112	1 1/2"	38		75				1 - A	25 - S (15 Kg)
770514*	1 1/4"	32						2 - A	50 - S (17 Kg)
770512*	1 1/2"	38						2 - A	50 - S (24 Kg)
NOTE									
* SENZA DADO E CODOLO - Without nut and tailpiece									

755Piletta vasca con dado e codolo
curvoBath waste and overflow with
nut and curved tailpiece

ART.	A	B	C	CONF.	PACCO/PACK
755114	1 1/4"	32	70	1 - A	25 - R (14 Kg)
755112	1 1/2"	38	70	1 - A	25 - R (15 Kg)
NOTE					
TUBO DI COLLEGAMENTO CONFEZIONATO A PARTE Overflow connection pipe packed separately					

760

Piletta vasca senza sifone

Bath waste and overflow without
trap

ART.	A	B	C	CONF.	PACCO/PACK
760114N	1 1/4"		70	1 - A	25 - R (12 Kg)
760112N	1 1/2"		70	1 - A	25 - R (13 Kg)
NOTE					
TUBO DI COLLEGAMENTO CONFEZIONATO A PARTE Overflow connection pipe packed separately					

770Bmod.
Basso

Sifone a S, fuso, per vasca

P trap for bath-tub,
sand-moulded

ART.	A	B	C	D	E	F	G	CONF.	PACCO/PACK
770B	1 1/2"	40	45					2 - A	50 - S (23 Kg)
NOTE									

771



Colonna vasca, in ottone,
scarico automatico

Brass bath pop-up waste
and overflow



ART.	A	B	C	NOTE	CONF.	PACCO/PACK
771	1 1/2"		70	NORMALE - Normal	1 - A	20 - D 25 Kg
771S	1 1/2"		70	A SEDERE - High bath	1 - A	20 - D 25 Kg
771E	1 1/2"		70	CON EROGAZIONE - With water charge	1 - A	30 - D 112 Kg
NOTE						

772



Colonna vasca ottone
rame tappo "in & out"

Bath pop-up waste with
brass/copper overflow
pipe and "In & Out" plug



ART.	A	B	C	NOTE	CONF.	PACCO/PACK
772112	1 1/2"		70	NORMALE - Normal	1 - A	20 - D 25 Kg
NOTE						

810



Morsetto per turca

W.C. clamp



ART.	A	B	C	D	E	F	G	CONF.
8100	48	40	1 1/4"					4 - A
81087	48	87	1 1/4"					2 - A
NOTE								

814



Morsetto per vaso in
gomma

W.C. rubber clamp



ART.	A	B	C	D	E	F	G	CONF.
81448	30	48						50 - B
81460	30	60						50 - B
NOTE								

821

Prolunga in ottone
Brass extension



ART.	A	B	C	D	E	F	G	CONF.
8211	1"	50						10 - A
821114	1 1/4"	50						8 - A
NOTE								
A=FEMMINA - Female								
B=MASCHIO - Male								

824


Riduzione in ottone o
moplen
Moplen or brass reduction



ART.	A	B	NOTE	E	F	G	CONF.
824M112	1 1/2"	1 1/4"	MOPLÉN				50 - B
824O114	1 1/4"	1"	OTTONE				15 - A
824O112	1 1/2"	1 1/4"	OTTONE				15 - A
NOTE							
A=FEMMINA - Female							
B=MASCHIO - Male							

825

Riduzione in moplen
Moplen reduction



ART.	A	B	C	D	E	F	G	CONF.
825M114	1 1/4"	1 1/2"						5 - B
825M1	1"	1 1/4"						5 - B
NOTE								
A=FEMMINA - Female								
B=MASCHIO - Male								

831

Tappo gomma
Rubber plug




ART. A	Q	ART. B	Q	ART. C	Q	ART. D	Q	ART. DL	Q	ART. E	Q
CON TRIANGOLO - With triangle		VITE CON DADO - Screw with nut		CON FLANGIA - With flange		CON CATENA E ANELLO - With chain and ring		CATENA LUNGA - Long chain		CON MANIGLIA - With handle	
831A31	31	831B40	40	831C27	27	831D31	31	831DL31	31	831E52	52
831A40	40	831B45	45,5	831C31	31	831D40	40	831DL40	40		
831A45	45,5	831B52	52	831C40	40	831D47	45,5	831DL47	45,5		
831A52	52					831D52	52	831DL52	52		

836



Rosone ottone cromato

C.P. Brass flange



ART.	A	B	C	D	E	F	CONF.
83621	1/2" 21	7	60				50 - B
83626	1" 26	30	75				60 - B
83630	1 1/4" 30	30	75				50 - B
83632	1 1/4" 32	30	75				50 - B
83630OV*	1 1/4" 30	30	75				25 - B
NOTE							
* FORO OVALE - Oval hole							

836E



Rosone conico in ottone cromato per tubo eccentrico

C.P. brass conical flange for eccentric pipe



ART.	A	B	C	D	E	F	CONF.
836E26	1" 26	60	100				2 - A
836E30	1 1/4" 30	60	100				2 - A
836E32	1 1/4" 32	60	100				2 - A
836E30OV*	1 1/4" 30	30	110				2 - A
NOTE							
* FORO OVALE - Oval hole							

839



Rosone Inox o PP

Inox or PP flange



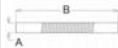
ART.	A	B	C	D	E	F	CONF.
83926	1" 26	25	75				25 - B
83930	1 1/4" 30	25	75				25 - B
83932	1 1/4" 32	25	75				25 - B
83940	1 1/2" 40	17	75				25 - B
83930OV	1 1/4" 30	17	75			F OVALE - Oval hole	25 - B
839F32	1 1/4" 32	35	85				25 - B
839F40	1 1/2" 40	35	85				25 - B
839F50	2" 50	35	85				25 - B

840



Tubo pieghevole in rame cromato

C.P. copper bendable pipe



ART.	A	B	C	D	E	F	G	CONF.
8403026	26	300						10 - B
8403030	30	300						10 - B
8403032	32	300						10 - B
NOTE								

841

Prolunga telescopica
con OR gomina in ottone
cromato

C.P. Brass extension pipe
with OR



ART.	A	B	C	D	E	F	G	CONF.
8411426	26	130						S - A
8411430	30	130						S - A
8411432	32	130						S - A
NOTE								

842

Tubo curvo in ottone
cromato

C.P. Brass bend pipe

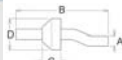


ART.	A	B	C	D	E	F	G	CONF.
842352	32	250						S - B
NOTE								

843

Tubo eccentrico in ottone
cromato

C.P. brass eccentric pipe




ART.	A	B	C	D	NOTE	CONF.
84326	26	300	60	100	ROSONE A PARTE - Separated flange	S - B
84330	30	300	60	100	ROSONE A PARTE - Separated flange	S - B
84332	32	300	60	100	ROSONE A PARTE - Separated flange	S - B
84326	26	300			SENZA ROSONE - Without flange	S - B
84330	30	300			SENZA ROSONE - Without flange	S - B
84332	32	300			SENZA ROSONE - Without flange	S - B
NOTE						

844

Tubo con battente in
ottone cromato

C.P. Brass Rim-pipe




ART.	A	B	CONF.	ART.	A	B	CONF.	ART.	A	B	CONF.	
OTTONE CROMATO - C.P. Brass												
8442026	26	200	S - B	8442540	40	250	S - B	8442526114 *	26	x1 1/4	250	S - B
8442030	30	200	S - B	8443026	26	300	S - B				PP	
8442032	32	200	S - B	8443030	30	300	S - B	844P1040	40		100	S - B
8442040	40	200	S - B	8443032	32	300	S - B	844P2032	32	200	200	S - B
8442526	26	250	S - B	8443040	40	300	S - B	844P2040	40	200	200	S - B
8442530	30	250	S - B	8447526	26	75	S - B	NOTE				
8442532	32	250	S - B	8447532	32	75	S - B	* CON BATTENTE 1" 1/4 - With rim 1" 1/4				
NOTE												

845



Tubo con battente con
ghiera e rosone

Rim-pipe with nut and
flange



ART.	A	B	C	NOTE	G.	CONF.
8450302	1 1/4"	32	200	OTTONE - C.P. Brass		1 - B
8452032	1 1/4"	32	250	OTTONE - C.P. Brass		1 - B
8452032P	1 1/4"	32	200	PP		1 - B
8452040P	1 1/2"	40	200	PP		1 - B
NOTE						

846



Manicotto in ottone con 2
ghiere o con OR

Brass socket with two
brass nuts or two OR



ART.	A	B	C	NOTE	G.	CONF.
8451140	1 1/4"	32		CON GHIERE - With nuts		4 - A
8460R		32		CON OR - With OR		4 - A
NOTE						

847



Tubo in ottone cromato,
con battente, ghiera e
attacco lavatrice

C.P. brass rim-pipe
with washing-machine
connector



ART.	A	B	C	D	E	F	G	CONF.
8472032	1 1/4"	32	3/4" - 19	200				2 - A
NOTE								

848



Raccordo maschio/
femmina filettato con
attacco lavatrice

Threaded sleeve
male-female with
washing-machine
connector



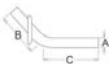
ART.	A	B	C	D	E	F	G	CONF.
848*	1 1/4"	1 1/4"	3/4" - 19					4 - A
8485**	1 1/4"	1 1/4"	3/4"					4 - A
NOTE								
* CON PORTAGOMMA - With washing-machine connector								
** SENZA PORTAGOMMA - Without washing-machine connector								

855



Tubo scarico cassetta a 55°

Tank outlet pipe 55°



ART.	A	B	C	NOTE	CONF.
8551713I	30	130	170	ROSONE INOX - Inox flange	5 - B
8551713O	30	130	170	ROSONE OTTONE - C.P. Brass flange	5 - B
8551713S	30	130	170	SENZA ROSONE - Without flange	5 - B
8552515I	30	150	250	ROSONE INOX - Inox flange	1 - B
8552515O	30	150	250	ROSONE OTTONE - C.P. Brass flange	1 - B
8552515S	30	150	250	SENZA ROSONE - Without flange	1 - B

NOTE

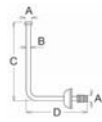
ROSONE A PARTE - Separated flange

856



Squadretta sottolavabo






Sub-wash basin angle pipe













ART.	A	B	C	D	E	F	G	CONF.
85612	1/2"	12	240	180				4 - A
85614	1/2"	14	240	180				4 - A






NOTE






ART.	DESCRIZIONE/DESCRIPTION	MISURA/MEASURE	FIGURA/PICTURE
860	Coppia manovale per lavabo esterna Double-bracket for pedestal basin		
8600	IN OTTONE - In brass		
860A	IN ACCIAIO - In stainless steel		
860Z	IN ZAMA - In zamak		
863	Pull per cassetta con catena Pull with chain for water tank		
863			
1615	Prolunga "Libro" con ghiera, in polipropilene "Libro" PP pipe extension with nut		
1615		mm 200 e 40 1 1/2"	
1625	Curva filettata con ghiera, in polipropilene PP threaded bend pipe with nut		
162565	per sifoni mod. "Universal"	mm 45 e 40 1 1/2"	
162523	per sifoni mod. "Globo" - "Continental"	mm 230 e 40 1 1/2"	
1630	Curva con battente e ghiera, in polipropilene PP bend rim pipe with nut		
1630	per sifoni mod. "Universal"	mm 280 e 40 1 1/2"	
1630114	per sifoni mod. "Euro"	mm 200 e 32 1 1/4"	






ART.	DESCRIZIONE/DESCRIPTION	MISURA/MEASURE	FIGURA/PICTURE
1645	Curva liscia in polipropilene PP bend pipe		
1645090	per piastra vasca	mm 200 x 500 x 26 - 24	
1645423	per sf.mod. "Ipo" Art. 350	mm 60 x 120 x 32 - 40	
1645612	per sf.mod. "Universal" - "Continental"	mm 65 x 120 x 40 - 40	
1645623	per sf.mod. "Ipo" Art. 340	mm 65 x 230 x 40 - 40	
1705	Cestello eportabile per Art. 888-884 Removable strainer for Art. 333-334		
1705			
1705G	Chiarificatore a labbro Lip washer		
1705G	per cestello eportabile Art. 1705		
1705G496	per tappo Art. 496-495		
1705G646	per tappo Art. 566-567		
1710	Vite per Art. 888-884 Screw for Art. 333-334		
1710		mm 40	
1710L		mm 70	
1725	Cerchietto in acciaio con vite, per allineamento Inox plate with screw for floor drain trap		
1725125		ø 125	
1725160		ø 160	






ART.	DESCRIZIONE/DESCRIPTION	MISURA/MEASURE	FIGURA/PICTURE
1726	Griglia cromata con labbro C.P. brass strainer with funnel		
1726720	senza bordo per Art. 720	ø 90	
172690	con bordo per Art. 721	ø 90	
1726S	Labbro per Art. 720-721 Funnel for Art. 720-721		
1726S			
1727	Griglia cromata C.P. brass strainer		
172790	senza bordo per Art. 720	ø 90	
1727721	con bordo per Art. 721	ø 90	
1728	Griglia quadro cromata con labbro per Art. 721 C.P. brass squared strainer with funnel for Art. 721		
1728		ø 90 mm 100 x 100	
1728G	Quadro cromato per Art. 721 Squared strainer for Art. 721		
1728G		mm 100 X 100	






ART.	DESCRIZIONE/DESCRIPTION	MISURA/MEASURE	FIGURA/PICTURE
1730	Griglia inox per alline pavimento Inox strainer for plastic floor drain trap		
1730	per Art. 371 - 372	mm 140 x 140	
1730P	per Art. 377 - 378 - 379	mm 100 x 100	
1731	Valvola antiriflusso Back-flow proof valve		
1731	per Art. 371		
1731372	per Art. 372		
1732	Piattina bianca per: White washer for:		
1732371	Art. 371	mm 140 x 140	
1732372	Art. 372	mm 140 x 140	
1732377	Art. 377 - 378 - 379	mm 100 x 100	
1732A	disco in PP per Art. 372		
1732C	Cerchietto forasporo per Art. 377 - 378 - 379 Plastic dirty stopper for Art. 377 - 378 - 379		
1732C			
1835	Griglia estraibile per piattina in acciaio inox Inox removable strainer for basin waste		
1835			






ART.	DESCRIZIONE/DESCRIPTION	MISURA/MEASURE	FIGURA/PICTURE
1857	Rinuncio Filling		
1857D	in ottone giallo - in brass yellow	F. 1 1/4" - M. ø 40	
1857M	in polipropilene per Art. 340	F. 1 1/4" - M. ø 40	
1858	Dado e codolo curvo Nut and curved tailpiece		
18581		mm 75 x 1"	
1858114		mm 75 x 1 1/4"	
1858112		mm 75 x 1 1/2"	
1858S	Dado codolo curvo Curved tailpiece		
1858S1		mm 75 x ø 25	
1858S114		mm 75 x ø 32	
1858S112		mm 75 x ø 40	
1859	Dado e codolo dritto Nut and straight tailpiece		
18591		mm 75 x 1"	
1859114		mm 75 x 1 1/4"	
1859112		mm 75 x 1 1/2"	
1859S	Dado codolo dritto Straight tailpiece		
1859S1		mm 75 x ø 25	
1859S114		mm 75 x ø 32	
1859S112		mm 75 x ø 40	






ART.	DESCRIZIONE/DESCRIPTION	MISURA/MEASURE	FIGURA/PICTURE
1860	Codolo prolunga alla dema (FENH) con dado ottone alto mm15,5 FENH tailpiece with brass nut high 15,5 mm		
1860114		1 1/4" ø 40	
1860112		1 1/2" ø 40	
1905	Vite per vano Screw for W.C. bowl		
1905			
2000	Cestello in ottone cromato con O.R. gomma e guarnizioni per Art. 360 - 365 - 623 C.P. Brass strainer with O.R. and washers for Art. 360 - 365 - 623		
2000			
2000N	Griglia in ottone cromato con set guarnizioni per Art. 360 - 365 C.P. Brass strainer with washer for Art. 360 - 365		
2000N			
2001	Flangia cromata filetata per Art. 360 - 365 - 623 C.P. Brass flanged waste for Art. 360 - 365 - 623		
2001		ø 80	











ART.	DESCRIZIONE/DESCRIPTION	MISURA/MEASURE	FIGURA/PICTURE
2351	Chiusella per piletta ottone Art. 480 - 485 Strainer for Art. 480 - 485		
2351PSF	ottone fusa		
2351PSL	inox		
2355	Griglia Strainer		
2355100	per piletta pavimento Art. 650/654	ø 100	
23551		1"	
2355114	per piletta doccia Art. 625/630	1 1/4"	
235565		ø 65	
235580	per piletta Art. 329	ø 80	
2355945		ø 65	
2355980	per piletta simplex Art. 462/465	ø 80	
235570	per piletta Art. 331/332	ø 70	
2358	Griglia Strainer		
2358I	inox per Art. 362 - 367 - 368 - 605 - 610	ø 80	
2358O	ottone cromato per Art. 362 - 367 - 605 - 610	ø 80	
2360	Platina per ottone lavatrice Protection plate for washing machine trap		
23601099	per Art. 105 - 107 piastra INOX	mm 85 x 150	
2360121	per Art. 121 piastra INOX con fori e siti	mm 110 x 160	
2360I	per Art. 110 - 115 piastra INOX	mm 110 x 160	
2360A	per Art. 105 - 107 - 110 - 115 piastra ABS	mm 110 x 160	
2360G	Ottone in ABS per piastra inox ABS Nut for inox protection plate		
2360G		1"	

ART.	DESCRIZIONE/DESCRIPTION	MISURA/MEASURE	FIGURA/PICTURE
2364	Raccordo completo Complete connector		
2364P	per sifone lavatrice Art. 105 - 107 - 110 - 115	Dado PP - 1"	
2364C	per sifone condensa Art. 120 - 121	Dado PP - 1"	
2364S	Tappo ispezioni con guarnizione Inspection plug with washer		
2364S	per sifone lavatrice Art. 105 - 107 - 110 - 115	1"	
2365	Raccordo Lavatrice per sifoni lavati in PP Washing machine connector for PP sink trap		
2365		1 1/2"	
2368	Guarnizione piatta Flat washer		
236834	fast H. mm 2	3/4"	
23681	fast H. mm 2	1"	
2368114	fast H. mm 2	1 1/4"	
2368112	fast H. mm 2	1 1/2"	
2368114G	gonfiata H. mm 3	1 1/4"	
2368112G	gonfiata H. mm 3	1 1/2"	
2369	Guarnizione conico Conical washer		
236910	per sifoni in ottone	1"	
23691140	per sifoni in ottone	1 1/4"	
23691120	per sifoni in ottone	1 1/2"	
23691142S	per sifoni in PP ridotta	1 1/4" e 26	
2369112P	per sifoni in PP	1 1/2" e 40	
236911232P	per sifoni in PP ridotta	1 1/2" e 32	

ART.	DESCRIZIONE/DESCRIPTION	MISURA/MEASURE	FIGURA/PICTURE
2370	Guarnizione per bicchiere Washer for cup		
237001	per mod. QHDIRI	1"	
23700114	per mod. QHDIRI	1 1/4"	
23701	per mod. CONCORD	1"	
2370114	per mod. CONCORD	1 1/4"	
2370112	per mod. CONCORD	1 1/2"	
2370E	per mod. EURO		
2370GL	per mod. GLOBO		
2371	Guarnizione OR OR washer		
237150	per sifone Art. 490 - 492		
237126	per Art. 841	e 26	
237130	per Art. 841	e 30	
237132	per Art. 841 - 846	e 32	
237166	per piattola Art. 465	e 66	
237180	per piattola Art. 465	e 80	
23711	per tappi ispezioni lappocifare articolo e misura!		
2371370	per bicchiere Art. 370		
2371ME	per Art. 489	e 32	
2374	Guarnizione per piattola Washer for waste		
23741	per Art. 565 - 570	1"	
2374114	per Art. 565 - 570	1 1/4"	
2374	per Art. 480 - 485		
2374367	per Art. 362 - 367	e 80	
2374G	Guarnizione nera per piattola Black Washer for sink and shower wastes		
2374G	per Art. 333 - 334 - 369	e 115	
2374G369	per Art. 360 - 369	e 80	
2375	Guarnizione in spugna Sponge washer		
23751	per Art. 565 - 570	1" mm 55 x 33	
2375114	per Art. 565 - 570	1 1/4" mm 62 x 42	
237565	per Art. 329 - 465	e 65 mm 62 x 42	
237570	per Art. 329 - 465	e 70 mm 66 x 46	
237580	per Art. 329 - 465	e 80 mm 78 x 56	

ART.	DESCRIZIONE/DESCRIPTION	MISURA/MEASURE	FIGURA/PICTURE
2377	Dado ottone cromato C.P. brass nut		
237724		3/4"	
23771		1"	
2377114		1 1/4"	
2377112		1 1/2"	
237711426		1 1/4" e 26	
2377C	Controllo in ottone grasso Nickled nut for waste		
2377C666	per Art. 565 - 570	1"	
2377C665114	per Art. 565 - 570	1 1/4"	
2377C630	per Art. 625 - 630	1"	
2377C630114	per Art. 625 - 630	1 1/4"	
2377G	Ottone ottone cromato C.P. brass knurled nut		
2377G114		1 1/4"	
2377G112		1 1/2"	
2378	Dado ottone grasso Rough brass nut		
237824		3/4"	
23781		1"	
2378114		1 1/4"	
2378112		1 1/2"	
2378144H		H. min 15,5 x 1 1/4"	
237812H		H. min 15,5 x 1 1/2"	
2385	Ottone in polipropilene e giallino, liscio o sigillato (da acquistare) PP ring		
23851		1" e 26	
2385118		1 1/8" e 30	
2385114		1 1/4" e 32	
2385112		1 1/2" e 40	

ART.	DESCRIZIONE/DESCRIPTION	MISURA/MEASURE	FIGURA/PICTURE
2389	Vite dMA dMA screw		
238925		mm 25	
238950		mm 50	
238975		mm 75	
2390	Tappo ispezione con guarnizione Inspection plug with washer		
239020	per Art. 501 (1" e 1 1/4") - 554 (1" e 1 1/4")	e 20	
239026	per Art. 422 - 541 (1" - 540 (1" e 1 1/4") - 550 (1" e 1 1/4")	e 26	
239028	per Art. 551 (1" - 552 (1 1/4")	e 28	
239032	per Art. 541 (1 1/4") - 551 (1 1/4") - 529 - 549	e 32	
239070	per Art. 488 - 490 - 491 - 492	e 32	
2390QU	per Art. 493 - 494	e 32	
2390BR	per Art. 486 - 487	e 32	
2390ME	per Art. 489	e 32	
2395	Flangia bianca in polipropilene per Art. 369 PP White flange for Art. 369		
239580	per doccia con foro ø 60	e 80	
2395115	per doccia con foro ø 90	e 115	
2396	Coperchio ABS cromato C.P. ABS lid		
239680	per Art. 369 - 320A - 325A - doccia foro ø 60	e 80	
2396115	per Art. 369 doccia foro ø 90	e 115	
2396370	per Art. 370 doccia foro ø 90	e 115	
2397	Ottone in acciaio inox con Viti per Art. 370 Stainless steel ring with screws for Art. 370		
2397			

ART.	DESCRIZIONE/DESCRIPTION	MISURA/MEASURE	FIGURA/PICTURE
2397V 	Vite per ghiera in acciaio per Art. 370 <i>Screw for stainless steel ring for Art. 370</i>		
2397V		mm SMA x 40	
2398 	Dado con portagomma in ottone <i>C.P. brass nut with washing machine connector</i>		
2398		3/4" x e m 19	
2399 	Tappo ottone cromato "in & out" <i>C.P. brass plug "in & out"</i>		
2399	per Art. 385/385R/772	mm 72	
2399A 	Tappo in ABS cromato "in & out" <i>C.P. ABS plug</i>		
2399A	per Art. 385/385R	mm 72	
2400 	Copertura troppo pieno <i>Overflow cover</i>		
2400	per Art. 385/385R/772	mm 75	

Tubi e raccordi

in PP

PP pipes and fittings



TUBI IN PP AUTOESTINGUENTE
PP Self-extinguish Pipes
Art. 50 tubo **HTEM** con 1 bicchiere
HTEM Pipe with one connector


articolo	Ø	lunghezza mm	confezione
803216	32	150	50
803225	32	250	50
803250	32	500	25
8032100	32	1000	25
6032150	32	1500	25
5032200	32	2000	25
3032300	32	3000	25
404015	40	150	50
504025	40	250	50
604050	40	500	25
704075	40	750	25
8040100	40	1000	25
9040150	40	1500	25
10040200	40	2000	25
15040300	40	3000	25
505015	50	150	50
605025	50	250	50
705050	50	500	25
805075	50	750	25
9050100	50	1000	25
10050150	50	1500	25
15050200	50	2000	25
20050300	50	3000	25
507515	75	150	25
607525	75	250	25
707550	75	500	10
807575	75	750	10
9075100	75	1000	10
10075150	75	1500	10
15075200	75	2000	10
20075300	75	3000	10
501015	110	150	15
601025	110	250	15
701050	110	500	10
801075	110	750	10
9010100	110	1000	10
10010150	110	1500	10
15010200	110	2000	10
20010300	110	3000	10
5012515	125	150	20
6012525	125	250	20
7012550	125	500	10
8012575	125	750	10
90125100	125	1000	10
100125150	125	1500	10
150125200	125	2000	10
200125300	125	3000	10
5018015	160	150	10
6018025	160	250	10
7018050	160	500	2
8018075	160	750	2
90180100	160	1000	2
100180150	160	1500	2
150180200	160	2000	2
200180300	160	3000	2

TUBI IN PP AUTOESTINGUENTE
PP Self-extinguish Pipes
Art. 51 tubo **HTDM** con 2 bicchieri
HTDM Pipe with two connectors


articolo	Ø	lunghezza mm	confezione
513225	32	500	25
5132100	32	1000	25
5132150	32	1500	25
5132200	32	2000	25
5132300	32	3000	25
514050	40	500	25
5140100	40	1000	25
5140150	40	1500	25
5140200	40	2000	25
5140300	40	3000	25
516050	50	500	25
5160100	50	1000	25
5160150	50	1500	25
5160200	50	2000	25
5160300	50	3000	25
517550	75	500	10
5175100	75	1000	10
5175150	75	1500	10
5175200	75	2000	10
5175300	75	3000	10
511050	110	500	10
5110100	110	1000	10
5110150	110	1500	10
5110200	110	2000	10
5110300	110	3000	10
5112550	125	500	10
51125100	125	1000	10
51125150	125	1500	10
51125200	125	2000	10
51125300	125	3000	10

Art. 52 tubo **HTGL** senza bicchieri
HTGL Pipe without connectors

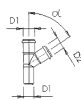

articolo	Ø	lunghezza mm	confezione
5232500	32	5000	25
5240500	40	5000	25
5250500	50	5000	25
5275500	75	5000	10
52110500	110	5000	10
52125500	125	5000	10
52180500	160	5000	2

RACCORDI IN PP AUTOESTINGUENTE
PP Self-extinguish Fittings
RACCORDI IN PP AUTOESTINGUENTE
PP Self-extinguish Fittings

Art. 53 curva Bend	HTB	articolo	Ø	angolo curva	confezione
		533215	32	15°	50
		533230	32	30°	50
		533245	32	45°	50
		5332675	32	67.5°	50
		5332875	32	87.5°	50
		534015	40	15°	50
		534030	40	30°	50
		534045	40	45°	50
		5340675	40	67.5°	50
		5340875	40	87.5°	50
		536015	50	15°	20
		536030	50	30°	20
		536045	50	45°	20
		5360675	50	67.5°	20
		5360875	50	87.5°	20
		537615	75	15°	20
		537630	75	30°	20
		537645	75	45°	20
		5376675	75	67.5°	20
		5376875	75	87.5°	20
		5311015	110	15°	20
		5311030	110	30°	20
		5311045	110	45°	20
		53110675	110	67.5°	20
		53110875	110	87.5°	20
		5312615	125	15°	10
		5312630	125	30°	10
		5312645	125	45°	10
		53126675	125	67.5°	10
		53126875	125	87.5°	10
		5316015	160	15°	5
		5316030	160	30°	5
		5316045	160	45°	5
		53160675	160	67.5°	5
		53160875	160	87.5°	5

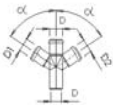


Art. 54 braga Y Branch	HTEA	articolo	Ø	angolo curva	confezione
		54323245	32/32	45°	20
		54404045	40/40	45°	20
		544040675	40/40	67.5°	20
		544040875	40/40	87.5°	20
		54604045	50/40	45°	20
		546040675	50/40	67.5°	20
		546040875	50/40	87.5°	20
		54606045	50/50	45°	20
		546060675	50/50	67.5°	20
		546060875	50/50	87.5°	20
		54764045	75/40	45°	20
		547640675	75/40	67.5°	20
		547640875	75/40	87.5°	20
		54766045	75/50	45°	20
		547660675	75/50	67.5°	20
		547660875	75/50	87.5°	20
		54767645	75/75	45°	20
		547676675	75/75	67.5°	20
		547676875	75/75	87.5°	20
		54110045	110/40	45°	12
		541100675	110/40	67.5°	12
		541106045	110/50	45°	12
		541106675	110/50	67.5°	12
		541106875	110/50	87.5°	12
		541107645	110/75	45°	12
		541107675	110/75	67.5°	12
		541107875	110/75	87.5°	12
		541101045	110/110	45°	12
		5411010675	110/110	67.5°	12
		54110110675	110/110	87.5°	12
		5412611045	125/110	45°	10
		54126110675	125/110	67.5°	10
		54126110875	125/110	87.5°	10
		5412612645	125/125	45°	5
		54126126675	125/125	67.5°	5
		54126126875	125/125	87.5°	5
		5416011045	160/110	45°	5
		54160110675	160/110	67.5°	5
		54160110875	160/110	87.5°	5
		5416012645	160/125	45°	5
		54160126675	160/125	67.5°	5
		54160126875	160/125	87.5°	5
		5416016045	160/160	45°	5
		54160160675	160/160	67.5°	5
		54160160875	160/160	87.5°	5

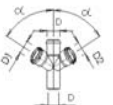


RACCORDI IN PP AUTOESTINGUENTE
PP Self-extinguish Fittings
RACCORDI IN PP AUTOESTINGUENTE
PP Self-extinguish Fittings


Art. 55 braga doppia <i>Double Y Branch</i>	HTDA	articolo			
		Ø	angolo curva	confezione	
		5550675	50/50/50	67,5°	20
		5575675	75/75/75	67,5°	20
		551104045	110/40/40	45°	20
		551105045	110/50/50	45°	10
		5511075675	110/75/75	67,5°	10
		55110675	110/110/110	67,5°	10




Art. 56 braga a scagno <i>Y Branch</i>	HTED	articolo			
		Ø	angolo curva	confezione	
		56110675	110/110/110	67,5°	5




Art. 57 aumento eccentrico <i>Eccentric Reducer</i>	HTR	articolo			
		D1	D	confezione	
		573240	32	40	20
		573250	32	50	20
		574050	40	50	20
		574075	40	75	20
		5740110	40	110	10
		575075	50	75	20
		5750110	50	110	20
		575110	75	110	20
		57110125	110	125	10
		57110160	110	160	10
		57125160	125	160	10




Art. 58 bicchiere ridotto <i>Eccentric reducer</i>	HTRE	articolo			
		D1	D	confezione	
		583240	32	40	20
		584050	40	50	20
		5840110	40	110	20
		5860110	50	110	20
		5876110	75	110	20
		5876125	75	125	20




Art. 59 ispezione <i>Inspection</i>	HTRE	articolo		
		D	confezione	
		5960	50	20
		5975	75	20
		59110	110	10
		59125	125	10
		59160	160	5




Art. 60 manicotto <i>Connector</i>	HTU	articolo		
		D	confezione	
		6082	32	20
		6040	40	20
		6050	50	20
		6075	75	20
		60110	110	20
		60125	125	10
		60160	160	10





Art. 61 manicotto con battente <i>Connector</i>	HTMM	articolo		
		D	confezione	
		6140	40	20
		6160	50	20
		6175	75	20
		61110	110	20
		61125	125	10
		61160	160	10





RACCORDI IN PP AUTOESTINGUENTE
PP Self-extinguish Fittings
RACCORDI IN PP AUTOESTINGUENTE
PP Self-extinguish Fittings


Art. 62 curva tecnica normale senza morsetto <i>Normal Bend</i>	HTSW	HTSW			
		articolo	D	D1	confezione
		6232 46	32	46	20
		6240 46	40	46	20
		6240 60	40	50	20
		6250 60	50	50	20
6250 60		50	60	20	


Art. 63 curva tecnica prolungata senza morsetto <i>Long Bend</i>	HTSW	HTSW			
		articolo	D	D1	confezione
		6340 46	40	46	20
		6340 60	40	50	20


Art. 64 raccordo curvo doppio prolungato senza morsetti <i>Long Double Bend</i>	HTDWS	HTDWS			
		articolo	D	D1	confezione
		6460 50	50	50	20


Art. 65 raccordo diritto senza morsetto <i>Connector</i>	HTS	HTS			
		articolo	D	D1	confezione
		6532 46	32	46	20
		6540 46	40	46	20
		6540 60	40	50	20
		6560 50	50	50	20
		6550 60	50	60	20

Art. 66 morsetto per curva <i>Rubber Clamp</i>	HTSW-HTS	HTSW-HTS			
		articolo	Ø tubo metalo D	D1	confezione
		66243 246	24-32	46	20
		66364 046	36-40	46	20
		66243 260	24-32	50	20
		66364 060	36-40	50	20
		66365 060	36-50	60	20

Art. 67 tampone riduzione doppio completo di anello <i>Double Reducer cup</i>	HTDR	HTDR				
		articolo	D	D1	D2	confezione
		67110	110	40	40	20


Art. 68 bicchiere tripla profondità <i>Connector Cup</i>	HTLL	HTLL		
		articolo	D	confezione
		6840	40	20
		6860	50	20
		6876	75	20
		68110	110	20
		68126	125	10


Art. 69 curva ridotta <i>Reduced Bend</i>	HTRB	HTRB				
		articolo	D1	D2	angolo	confezione
		6946	50	40	87,5°	20


Art. 70 tappo di chiusura <i>Plug</i>	HTM	HTM		
		articolo	D	confezione
		7040	40	20
		7060	50	20
		7076	75	20
		70110	110	20
		70126	125	10
		70160	160	10

RACCORDI IN PP AUTOESTINGUENTE

PP Self-extinguish Fittings

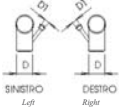
Art. 72 sifone Firenze		articolo	D	confezione
con ispezione <i>Firenze Trap with inspection</i> 		7260	50	1
		7275	75	1
		72110	110	1
		72125	125	1
		72160	160	1

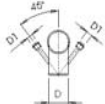
Art. 73 curva bianca wc con guarnizione e tappo di protezione WC Bend		articolo	D	confezione
HTSB 		7311000	110/90°	10

Art. 74 curva bianca wc prolungata con guarnizione e tappo di protezione WC Long Bend		articolo	D	confezione
HTSB 		7411090	110/90°	10

RACCORDI IN PP AUTOESTINGUENTE

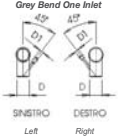
PP Self-extinguish Fittings

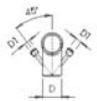
Art. 76 curva bianca wc prolungata con guarnizione e tappo di protezione, con un attacco WC Long Bend One Inlet		articolo	D	D1	confezione
HTSB 		7640D	110/90°	40 destro	10
		7640S	110/90°	40 sinistro	10
		7650D	110/90°	50 destro	10
		7650S	110/90°	50 sinistro	10


Art. 78 curva bianca wc prolungata con guarnizione e tappo di protezione, con due attacchi WC Long Bend Two Inlets		articolo	D	D1	confezione
HTSB 		7840	110/90°	40	10
		7850	110/90°	50	10

RACCORDI IN PP AUTOESTINGUENTE

PP Self-extinguish Fittings


Art. 79	curva grigia con attacco <i>Grey Bend One Inlet</i>	HTB	articolo	D	D1	confezione
			7940D	110/87,5"	40 destro	20
			7940S	110/87,5"	40 sinistro	20
			7950D	110/87,5"	50 destro	20
			7950S	110/87,5"	50 sinistro	20


Art. 80	curva grigia con due attacchi <i>Grey Bend Two Inlets</i>	HTB	articolo	D	D1	confezione
			8040	110/87,5"	40	20
			8050	110/87,5"	50	20


Art. 81	curva grigia con attacco frontale <i>Grey Bend Frontal Inlet</i>	HTB	articolo	D	D1	confezione
			8140	110/87,5"	40	20
			8150	110/87,5"	50	20


RACCORDI IN PVC E ACCESSORI

PVC Fittings and accessories

Art. 90	raccordo di passaggio in PVC con guarnizione a labbro <i>PVC Connector</i>	articolo	D	D1	confezione
		904040	40	40	25
		906050	50	50	25
		907650	75	80	10
		9080110	90	110	10
		90100110	100	110	10
		90110100	110	100	10
		90126110	125	110	10

Art. 91	raccordo curvo di passaggio in PVC con guarnizione a labbro <i>PVC Bend Connector</i>	articolo	D	D1	angolo	confezione
		9111010045	110	100	45°	15
		91110100675	110	100	67,5°	15
		91110100875	110	100	87,5°	15

Art. 95	tubetto prodotto lubrificante <i>Lubricant</i>	articolo	D	confezione
		95	Gr. 250	100

Art. 98	guarnizioni per tubi e raccordi <i>Washer for Pipes and Fittings</i>	articolo	D	confezione
		9832	32	40
		9840	40	35
		9850	50	35
		9875	75	35
		98110	110	30
		98125	125	20
		98160	160	18

NOME COMMERCIALE : **GHIDINI SPA**

MATERIALE : Polipropilene omopolimero autoestinguente secondo la norma
DIN 4102 B1, stabilizzato alle radiazioni della luce .

RESISTENZE CHIMICHE: Resistente ai sali inorganici, basi ed acidi minerali concentrati, come si trovano, per esempio, negli scarichi dei laboratori.
Il polipropilene non viene disciolto da solventi organici.

COLORE : Grigio medio RAL 7037.

DIAMETRO : 32 40 50 75 110 125 160.

LUNGHEZZA : 150 250 500 750 1000 1500 2000 3000 mm.

GIUNZIONE : Bicchieri ad innesto.

GUARNIZIONE : Anello monolabbro preinserto.

CAMPI D'IMPIEGO : Per lo scarico di acque calde e fluidi aggressivi all'interno di fabbricati civili e industriali.

CONDIZIONI GENERALI DI VENDITA

1. Dispositivi Generali.

(a) I termini e le condizioni qui di seguito indicati (le "Condizioni Generali di Vendita") formano parte integrante dei contratti conclusi tra il Venditore e l'Acquirente per la fornitura dei prodotti del Venditore (il "Prodotto").

(b) Le Condizioni Generali di Vendita si applicano a tutte le transazioni concluse tra il Venditore e l'Acquirente senza la necessità che sia un'espressa richiesta alle stesse o uno specifico accordo in tal senso alla conclusione di ogni singola transazione. Qualsiasi condizione o termine differenziale trova applicazione soltanto se confermato per iscritto da parte del Venditore.

(c) Il Venditore si riserva il diritto di modificare, integrare o variare le Condizioni Generali di Vendita, allegando tali variazioni alle offerte ovvero a qualsivoglia corrispondenza inviata per iscritto all'Acquirente.

2. Offerte e Ordini.

(a) Le offerte del Venditore non sono da considerarsi vincolanti, in particolare con riferimento alle quantità, ai prezzi e ai termini di consegna.

(b) Gli ordini effettuati dall'Acquirente non s'intendono accettati finché non siano stati confermati per iscritto da parte del Venditore. Nel caso in cui il Venditore non provveda alla conferma per iscritto di un ordine ricevuto verbalmente, l'emissione della fattura da parte del Venditore oppure l'esecuzione dell'ordine da parte del Venditore sono considerate quale conferma.

(c) Gli ordini e/o le modifiche di ordini effettuati verbalmente o telefonicamente devono essere confermati per iscritto da parte dell'Acquirente. In caso contrario il Venditore non si assume alcuna responsabilità con riguardo a eventuali errori o inadempienze.

3. Prezzi e Termini di Pagamento.

(a) I Prezzi dei Prodotti non sono comprensivi di IVA, che deve essere corrisposta al momento della consegna o in conformità alle specifiche disposizioni indicate nella fattura.

(b) Tasse, imposte, spedizioni, assicurazione, installazione, formazione all'utente finale, servizio post-vendita non sono inclusi nei prezzi se non quotati separatamente.

(c) In aggiunta agli altri rimedi consentiti dalla legge applicabile o dalle presenti Condizioni Generali di Vendita, il Venditore si riserva il diritto di applicare interessi di mora sui ritardati pagamenti a decorrere dalla data in cui sia maturato il diritto di pagamento, calcolati da tasso ufficiale di riferimento della Banca Centrale Europea aumentato di 7 (sette) punti.

(d) Nel caso in cui l'Acquirente non effettui il pagamento nei termini e secondo le modalità indicate dal Venditore o nel caso in cui l'attività dell'Acquirente sia condotta non in conformità con le condizioni degli offer, con ciò intendendo, senza alcuna limitazione, l'emissione di atti di sequestro o di protesti, o quando i pagamenti siano stati ritardati o siano state richieste o promosse procedure concorsuali, il Venditore ha il diritto, a propria discrezione, di sospendere o di cancellare ulteriori consegne e di dichiarare i qualsiasi pretesi derivanti dal rapporto d'affari come immediatamente esigibili. Inoltre il Venditore può in tali casi richiedere anticipi sui pagamenti o un deposito in garanzia.

(e) L'Acquirente non ha alcun diritto di effettuare alcuna compensazione, rettificazione o riduzione insieme che nel caso in cui la propria domanda in tal senso sia stata definitivamente e giuridicamente accolta.

(f) Il venditore si riserva la facoltà di variare in qualsiasi momento i prezzi di listino secondo l'andamento del mercato.

4. Termini di Consegna.

(a) Se non diversamente concordato per iscritto, qualsiasi termine di consegna indicato non è vincolante per il Venditore. Salvo diverso accordo tra le parti, il termine di consegna indicativo è quello precisato nella conferma d'ordine.

(b) Il Venditore si riserva il diritto di effettuare ragionevole ritardi consegnare parati.

GENERAL TERMS AND CONDITIONS OF SALE

1. General Provisions.

(a) The terms and conditions set out below (the "General Terms and Conditions of Sale") shall form part of all the agreements executed between the Seller and the Buyer for the supply of the Seller products (the "Products").

(b) The General Terms and Conditions of Sale shall apply to all transactions executed between the Seller and the Buyer, without any need of express reference thereto or agreement thereto at the conclusion of such transaction. Any dissenting terms and conditions shall only apply if confirmed in writing by the Seller.

(c) The Seller reserves the right to change, integrate or vary the General Terms and Conditions of Sale, by including such variations in the quotations or in any other written correspondence sent to the Buyer.

2. Offers and Orders.

(a) The Seller's offers shall not be binding, in particular with reference to quantities, price and delivery time.

(b) Orders placed by the Buyer shall not be regarded as accepted before these have been confirmed by the Seller in writing. If the Seller should fail to confirm an agreement in writing which it has entered into verbally, the Seller's invoice or the delivery of goods by the Seller shall be regarded as confirmation.

(c) Orders and/or amendments of orders placed verbally or by telephone, must be confirmed in writing by the Buyer. Otherwise the Seller does not accept any responsibility for errors or consequent misunderstandings.

3. Prices and Terms of Payment.

(a) The prices of the Products shall exclude any statutory VAT which shall be payable at the date of delivery or pursuant specific provisions included in the invoice.

(b) Taxes, duties, shipping, insurance, installation, and user training offer sales service are not included in the prices unless separately quoted.

(c) In addition to other remedies permitted under the applicable law and these General Terms and Conditions of Sale, the Seller reserves the right to recover default interest on delayed payments starting from the due date, calculated at the official reference rate of the European Central Bank increased by 7 (seven) basis points.

(d) If the Buyer fails to take payments in the time and manner specified by the Seller or the Buyer business shall be regarded beyond the ordinary course of business which shall include, without limitation, when seizure or protest has been made, payments shall be delayed or insolvency proceedings shall have been petitioned or opened. The Seller shall have the right to suspend or cancel, at its sole discretion, further delivery and to declare all its claims arising from the business relationship as immediately payable. However the Seller may in such event request for anticipation on the payments or a warranty deposit.

(e) The Buyer shall have no right to make any compensation, retention or reduction unless the counterclaims have been conclusively determined by the court.

(f) The Seller reserves the right to change the price list at any time according to market trends.

4. Terms of Delivery.

(a) Unless otherwise expressly agreed in writing any indicated time of delivery shall be non-binding for the Seller. Unless different agreement between the parties, the approximate term for the delivery is the one specified in the confirmation of order.

(b) The Seller reserves the right to reasonably delay in shipments.

(c) Qualsiasi responsabilità per il consegna derivante da forza maggiore o da altri eventi imprevedibili non imputabile al Venditore, né inclusa, senza alcuna limitazione, esclusione, proroga, disposizione della pubblica amministrazione, successive blocchi della possibilità di esportazione e importazione, in considerazione della durata e della zona portuale, liberano il Venditore dall'obbligo di ripetere quanto sopra termine di consegna pattuito.

(d) Il Venditore non è obbligato ad occultare nei del prodotti, salvo che lo stato espressamente pattuito per iscritto. Qualsiasi costo a tal fine sostenuto è a carico dell'Acquirente.

5. **Dovere di Ispezione e Accettazione dei Prodotti.**

(a) Al momento della presa in consegna dei Prodotti, l'Acquirente dovrà immediatamente:

(i) verificare le quantità e l'imballaggio dei Prodotti e registrare qualsiasi obiezione nella nota di consegna;

(ii) effettuare un controllo di conformità dei Prodotti rispetto a quanto indicato nella conferma d'ordine e registrare qualsiasi differenza nella nota di consegna;

(iii) Nel caso di denuncia di via l'Acquirente deve rispettare le procedure e i termini che seguono:

(i) la comunicazione deve essere effettuata entro non più di (3) (tre) giorni lavorativi a partire dalla presa in consegna dei Prodotti da parte dell'Acquirente. Nel caso in cui la contestazione sia relativa ad un vizio che necessitante l'ispezione istantanea, sia rimasta occultata, la contestazione deve essere effettuata non più tardi di (7) (sette) giorni lavorativi a partire da una data sia stata scoperta e, in ogni caso, non più tardi di (2) (due) settimane) dalla presa in consegna dei Prodotti;

(ii) la comunicazione dettagliata deve essere inoltrata in forma scritta al Venditore entro i termini sopra indicati. Qualsiasi comunicazione effettuata telefonicamente non viene accettata;

(iii) la comunicazione deve chiaramente specificare la tipologia e l'ammontare dei vizi addotti;

(iv) l'Acquirente accantone a mettere a disposizione i Prodotti contestati perché vengano ispezionati; tale ispezione verrà effettuata dal Venditore a di un partito nominato dal Venditore;

(v) Nessuna contestazione con riferimento alle quantità, alla qualità, alla tipologia e all'imballaggio dei Prodotti potrà essere effettuata dopo che attraverso la comunicazione apposta alla nota di consegna, conformemente alla procedura sopra indicata;

(vi) Qualsiasi Prodotto per il quale non sia stata sollevata alcuna contestazione conformemente alla procedura e ai termini qui sopra indicati viene considerato approvato e accettato dall'Acquirente.

5. **Termini di Garanzia.**

(a) La vendita è garantita che i Prodotti sono esenti da vizi e conformi alle specifiche tecniche dichiarate dal Venditore.

(b) Lo garanzia si applica solo sui prodotti utilizzati in ambiente e per applicazioni coerenti con le specifiche dichiarate dal Venditore, ogni uso improprio è da ritenersi vietato.

(c) La garanzia non avrà validità se l'Incrocamento o anomalia risultata dipendente da applicazioni non corrette o non adeguate ai prodotti, oppure se la stessa non sarà conforme alla messa in servizio. L'eventuale modifica o sostituzione di parti del prodotto non autorizzata dal Venditore, solleva il costruttore da Responsabilità civili e penali, nonché comunque desistere la garanzia. La garanzia non copre le normali parti soggette ad usura.

5. **Limitazione della Responsabilità.**

(a) Tranne che nei casi di giustificata contestazione sollevata conformemente a quanto previsto nel precedente paragrafo 5, l'Acquirente non è risarcibile alcun ulteriore danno o perdita. In particolare, il Venditore non è responsabile per alcun indennizzo richiesto per violazione o inadempimento contrattuale, per qualsiasi danno diretto o perdita di opportunità dell'Acquirente in conseguenza dell'uso, del mancato uso, o dell'installazione dei Prodotti

in altri prodotti, ad eccezione dei casi coperti da garanzie indicati nel paragrafo 6 o in caso di colpa grave da parte del Venditore

(b) Il Venditore farà tutto quanto in suo potere per consegnare i Prodotti entro i termini eventualmente concordati, ma in nessun caso potrà essere ritenuto responsabile dei danni diretti e indiretti e/o eventuale causati dalla ritardata esecuzione di un contratto o dalla ritardata consegna dei Prodotti (o) i cataloghi. I listini prezzi o altro materiale promozionale del Venditore, o comunque sottinteso una indicazione della tipologia dei Prodotti e dei prezzi e le indicazioni qui indicate non sono vincolanti per il Venditore. Il Venditore non si assume alcuna responsabilità per errori di omissioni contenuti nei propri listini prezzi e nel proprio materiale promozionale.

6. **Diritto di recesso**

Qualora il CLIENTE intenda contestare la congruità di uno degli elementi consegnati, è fatto obbligo di darne avviso scritto come specificato nel paragrafo "Dovere di Ispezione e Accettazione dei Prodotti", in caso contrario tale elemento è da considerarsi accettato per intero.

6. **Esenza di Progetti.**

(a) I Prodotti forniti rimangono di pieno proprietà del Venditore fino alla data in cui l'Acquirente non abbia provveduto al pagamento dell'intero prezzo degli stessi e di tutte le somme dovute al Venditore. Fino a tale momento l'Acquirente conserva tutti i problemi di proprietà intellettuale del Venditore e deve custodire i Prodotti adeguatamente immagazzinati, protetti e assicurati.

(b) Nel caso in cui il prodotto non sia conforme ha il proprio diritto per la vendita dello stesso, il Venditore ha il proprio diritto per il recupero (espletamento di formalità amministrative o legali quali, senza alcuna limitazione, la registrazione dei Prodotti in pubblici registri, ovvero l'apposizione sugli stessi di appositi sigilli. L'Acquirente si impegna fin d'ora a collaborare con il Venditore e a porre in essere tutti gli altri necessari ad esso di far ottenere a quest'ultimo un valido diritto con riferimento alla ricerca di proprietà.

10 **PROTEZIONE INTELLETTUALE DI GHIDINI FAUSTINO BOSCO SPA**

(a) Il Cliente riconosce espressamente che i marchi, nomi di commercio o altri segni distintivi apposti sulle merci sono di esclusiva proprietà di GHIDINI FAUSTINO BOSCO SPA e non possono essere alterati, modificati, rimossi o cancellati in qualsiasi modo. Il Cliente si impegna di usare i marchi, nomi di commercio o altri segni distintivi, così come di ogni altro diritto di proprietà intellettuale a know-how produttivo e concettuale di cui il Cliente sia in possesso, in modo da non violare i diritti esclusivi di GHIDINI FAUSTINO BOSCO SPA. Al di sotto e limitato fino a rendere il marchio di pubblico. Ogni diversa utilizzo della proprietà intellettuale di GHIDINI FAUSTINO BOSCO SPA da parte del Cliente, se non espressamente concesso da GHIDINI FAUSTINO BOSCO SPA medesimo per iscritto, si intende solitamente da parte del Cliente dei prodotti di terzi esclusivi di GHIDINI FAUSTINO BOSCO SPA, anche sotto il profilo della responsabilità contrattuale e, come tale, sarà propriamente perseguito.

(b) I documenti, disegni, dati ed informazioni (sia in forma cartacea, sia in supporto elettronico), che sono di esclusiva proprietà di GHIDINI FAUSTINO BOSCO SPA e costituiscono a supporto per una migliore realizzazione dei Prodotti e sono indicativi delle prestazioni del Prodotto stesso. Il Cliente si impegna a non riprodurli, o non divulgarli e a non assumere altre le opportune cautele nei confronti del proprio personale di fine di garantire la tutela.

11. **Trattamento dei Dati Personali.**

(a) I dati personali dell'Acquirente saranno trattati secondo quanto disposto dal Regolamento italiano in materia di trattamento dei dati personali (Decreto Legislativo 196/2003). Il Venditore informa l'Acquirente che il Venditore è titolare del trattamento e che i dati personali dell'Acquirente vengono raccolti e trattati esclusivamente per l'esecuzione del presente contratto. Ai sensi dell'articolo 7 del D. Lgs. 196/2003, l'Acquirente ha il diritto di chiedere al Venditore l'aggiornamento, la rettifica, l'integrazione, la cancellazione e la trasformazione in forma anonima dei propri dati.

12. **Legge Applicabile.**

(a) Qualora l'Acquirente sia un soggetto di diritto italiano, le presenti Condizioni Generali di Vendita e tutti i contratti stipulati da quest'ultimo con il Venditore s'intendono regolati dalla legge italiana.

(b) Qualora invece l'Acquirente sia un soggetto di nazionalità diversa

paragrafo 6) or in cases of willful misconduct or gross negligence in the Seller's part.

(b) The Seller shall do its best endeavor to deliver the Products within the time agreed (if any), but it shall not be liable for any loss or damage of any kind whatsoever (including consequential loss) resulting from any delay in the completion of the contract or delivery of the Products. (c) Catalogues, price lists or other advertising materials of the seller are only an indication of the type of products and no prices or other information contained herein shall be binding for the Seller.

The Seller does not accept any responsibility for errors or omissions contained in its price lists or promotional material.

6. **Controversy right**

If the CUSTOMER intends to notify any not compliance or appropriateness of one of the items delivered from the SUPPLIER, it is obliged to give written notice as specified in the paragraph. "Duty to inspection and Acceptance of Products". Otherwise the item will be considered accepted in entirety.

6. **Retention of Title.**

(a) The Product supplied shall remain in the property of the Seller until the date of the full payment by the Buyer of the entire price of the Products and of all amounts due to the Seller. Until that time the Buyer shall hold the Products as the Seller's fiduciary agent and shall keep the Product properly stored, protected and insured.

(b) If in the Country of the Buyer's domicile for the validity of the retention of title for the benefit of the Seller, the Seller is not a sole administrative or legal firm/formations, as without limitation, to file the Products with the public registers or to affix particular seals on them, the Buyer shall cooperate with the Seller and shall do its best effort for carry out all the necessary actions in order to obtain a valid retention of title right on the Products for the benefit of the seller.

10 **GHIDINI FAUSTINO BOSCO SPA 's Intellectual Property**

(a) The Client expressly recognizes that trademarks, commercial names or other distinctive marks on the goods are of the exclusive property of the GHIDINI FAUSTINO BOSCO SPA and will not be altered, changed, removed or cancelled in any manner. The Client has the limited right to use trademarks, commercial names or other distinctive marks, as well as other industrial exclusive right or know how (productive or commercial) associated with the goods, which would constitute an infringement of the exclusive property of GHIDINI FAUSTINO BOSCO SPA - to the limited purpose of the resale of the goods to the final consumer. Any other utilization of the GHIDINI FAUSTINO BOSCO SPA Intellectual Property by the Client, if not expressly granted by GHIDINI FAUSTINO BOSCO SPA in writing, will be considered an infringement of the exclusive rights of GHIDINI FAUSTINO BOSCO SPA, and a breach of contract, and will be therefore prosecuted.

(b) The documents, drawings, data and information (both in written form, or in electronic form), that are of exclusive property of GHIDINI FAUSTINO BOSCO SPA and constitute a support for a better realization of the product and are indicative of the performance of the product itself. The Client engages itself not to reproduce them, neither to disclose them to a third party, and he engages himself to undertake the proper protection towards staff in order to grant the above protection.


11. **Data Protection Law.**

(a) The personal data of the Buyer will be processed in accordance with the Italian data protection law (Legislative Decree 196/2003). The Seller informs the Buyer that the Seller is the data controller and that the Buyer's personal data shall be collected and processed for the only purpose of the performance of the agreement. Pursuant to article 7 of the Italian Legislative Decree 196/2003, the Buyer has the right to ask to the Seller the updating, rectification, integration, writing off and transformation in anonymous form of its data.

12. **Applicable Law.**

(a) In case of the Buyer is a subject having Italian nationality, the present General Terms and Conditions of Sale and of all the agreements executed between the Seller and the Buyer shall be governed by Italian laws

(b) On the contrary, in case of the Buyer is a subject having a nationality





Ghidini
SINCE 1952

Ghidini Faustino Bosco S.P.A.
Via Ghidini Faustino, 4
25050 Rodengo Saiano (Bs)
ITALY

T. +39 030 6810760
F. +39 030 6810902
W. www.ghidini-sifoni.com
E. info@ghidini-sifoni.com