



GIULINI G.®

R U B I N E T T E R I A

CATALOGUE 1.0

MyRing

design: Gianluca Paludi





MyRing



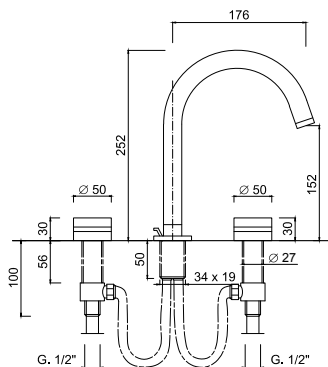








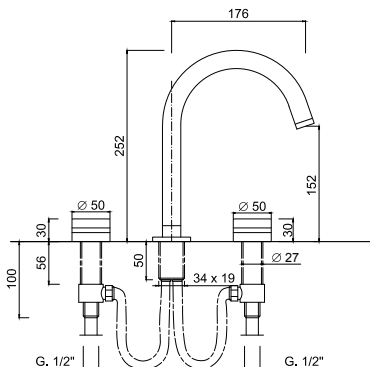
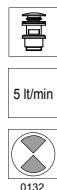
MR0112A



Batteria lavabo 3 fori, bocca girevole, scarico 1"1/4
3-hole wash-basin set, swivel spout, 1"1/4 pop-up waste.
Mélangeur lavabo à trois trous, bec mobile, vidage automatique 1"1/4.
Waschtisch-Dreilochbatterie, Schwenkauslauf, Ablaufgarnitur 1"1/4.
Batería lavabo con 3 agujeros, caño giratorio, tapón accionado por varilla 1"1/4.
Комплект для раковины на 3 отверстия, поворотный излив, донный клапан 1"1/4

Articolo	Note	CROMO	PV	C	BEO
MR0112A					

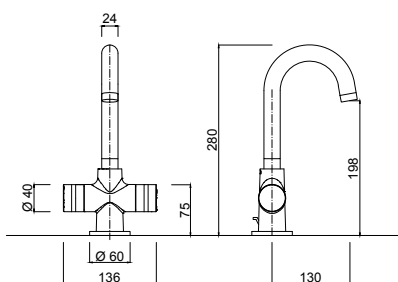
MR0112/U



Batteria lavabo 3 fori, bocca girevole, scarico Up&Down
3-hole wash-basin set, swivel spout, Up&Down pop up waste.
Mélangeur lavabo à trois trous, bec mobile, vidage Up&Down.
Waschtisch-Dreilochbatterie, Schwenkauslauf, Ablaufgarnitur Up&Down.
Batería lavabo con 3 agujeros, caño giratorio, Desague Up&Down.
Комплект для раковины на 3 отверстия, поворотный излив, донный клапан Up&Down

Articolo	Note	CROMO	PV	C	BEO
MR0112/U					

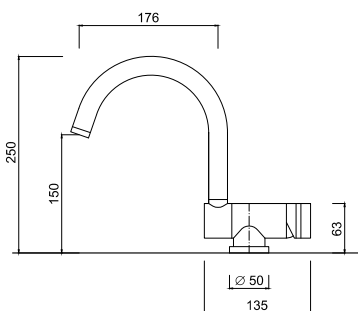
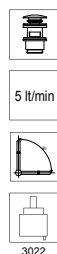
MR0157A



Monoforo lavabo, bocca girevole, scarico 1"1/4 (con flessibile)
Wash-basin unit, swivel spout, 1"1/4 pop-up waste (with flexible).
Mélangeur monotrou lavabo, bec mobile, vidage automatique 1"1/4 (avec flex.)
Waschtisch-Einlochbatterie, Schwenkauslauf, Ablaufgarnitur 1"1/4 (mit flexiblen Anschlussschläuchen).
Monobloque lavabo, caño giratorio, tapón accionado por varilla 1"1/4 (con flexible).
Смеситель для раковины, поворотный излив, донный клапан 1"1/4 (гибкая подводка).

Articolo	Note	CROMO	PV	C	BEO
MR0157A					

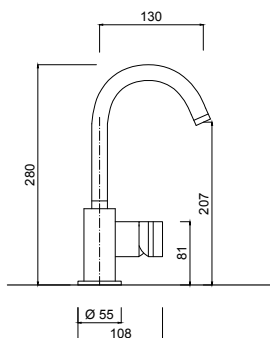
MR0030/U



Monocomando lavabo abbattibile, bocca girevole, scarico Up&Down (con flessibile)
Reclinable wash-basin mixer, swivel spout, Up&Down pop up waste (with flexible).
Mitigeur lavabo inclinable, bec mobile, vidage Up&Down (avec flex.).
Senkbarer Waschtisch-Einhebelmischer, Schwenkauslauf, Ablaufgarnitur Up&Down (mit flexiblen Anschlussschläuchen).
Monomando lavabo reclinable, caño giratorio, Desague Up&Down (con flex.)
Наклонный смеситель для раковины, поворотный излив, донный клапан Up&Down (гибкая подводка).

Articolo	Note	CROMO	PV	C	BEO
MR0030/U					

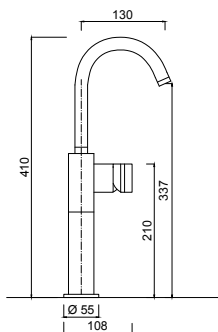
MR0085A



Monocomando lavabo, bocca girevole, scarico 1"1/4 (con flessibile)
Wash-basin mixer, swivel spout, 1"1/4 pop-up waste (with flexible).
Mitigeur lavabo, bec mobile, vidage automatique 1"1/4 (avec flex.).
Waschtisch-Einhebelmischer, Schwenkauslauf, 1"1/4 Zugknopf Ablaufgarnitur Luxus (mit flexiblen Anschlussschläuchen).
Monomando lavabo, caño giratorio, tapón accionado por varilla 1"1/4 (con flex.)
Смеситель для раковины, поворотный излив, донный клапан 1"1/4 (гибкая подводка).

Articolo	Note	CROMO	PV	C	BEO
MR0085A					

MR0085HA



Monocomando lavabo con prolunga, bocca girevole, scarico 1"1/4 (con flessibile)

Wash-basin mixer with high and swivel spout, 1"1/4 pop-up waste (with flexible).

Mitigeur lavabo avec bec haut et mobile, vidage automatique 1"1/4 (avec flex.).

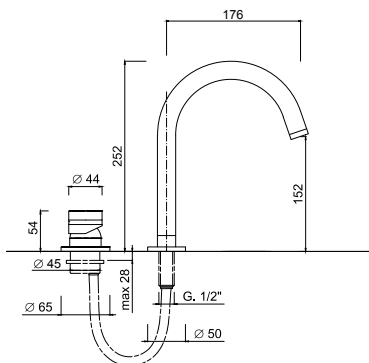
Waschtisch-Einhebelmischer mit hochgesetztem Schwenkbarem, 1"1/4 Zugknopfablaufgarnitur (mit flexiblen Anschlussschläuchen).

Monomando lavabo con caño alto y giratorio, tapón accionado por varilla 1"1/4 (con flex.).

Смеситель для раковины с высоким и поворотным изливом, донный клапан 1"1/4 (гибкая подводка).

Articolo	Note	CROMO	PV	C	BEO
MR0085HA					

MR0040/SC



Monocomando lavabo 2 fori, bocca girevole (con flessibile)

2-hole wash-basin mixer, swivel spout (with flexible).

Mitigeur lavabo à deux trous, bec mobile (avec flex.).

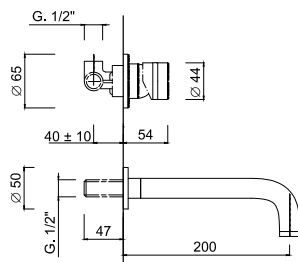

Waschtisch-Zweilochbatterie, Schwenkauslauf (mit flexiblen Anschlussschläuchen).

Monomando lavabo con 2 agujeros, caño giratorio (con flex.).

Смеситель для раковины на 2 отверстия (гибкая подводка).

Articolo	Note	CROMO	PV	C	BEO
MR0040/SC					

MR0020



Monocomando lavabo a muro, senza scarico

Wall mounted basin set, without pop-up waste.

Mélangeur lavabo mural, sans vidage.

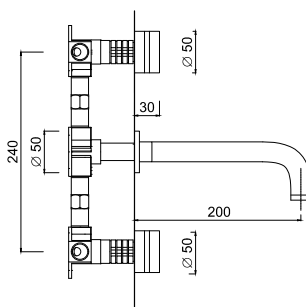
Einhebel-Waschtischmischer Wandmontage, ohne Ablaufgarnitur.

Lavabo de pared, sin desague.

Комплект настенного монтажа для раковины, без донного клапана.

Articolo	Note	CROMO	PV	C	BEO
MR0020					

MR0123



Lavabo 3 fori a muro (con connessioni)

3-hole wall mounted basin set (with connections).

Mélangeur lavabo mural à 3 trous (avec les contacteurs).

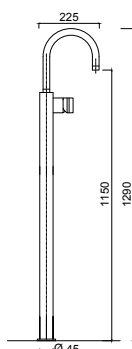
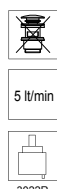
Waschtisch-Dreilochbatterie Wandmontage (mit Verbindungen).

Lavabo de pared con 3 agujeros (con conexiones).

Комплект настенного монтажа для раковины на 3 отверстия (с соединениями).

Articolo	Note	CROMO	PV	C	BEO
MR0123					

MR0090



Monocomando lavabo a pavimento, bocca girevole

Wash-basin single-lever mixer with floor pillar leg, swivel spout.

Mitigeur lavabo avec colonnette alimentation par le sol, bec mobile.

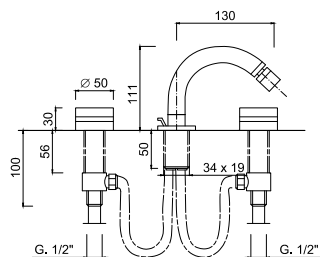
Waschtisch-Einhebelmischer mit Standfuss Schlauch, Schwenkauslauf.

Monomando lavabo con colonna a pavimento, caño giratorio.

Однорычажный смеситель для раковины с напольной колонной, поворотный излив.

Articolo	Note	CROMO	PV	C	BEO
MR0090					•

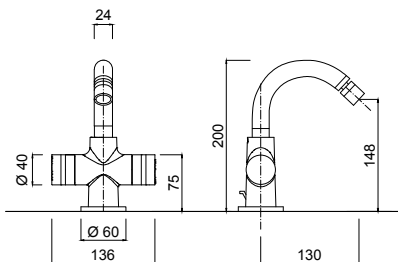
MR0145A



Batteria bidet 3 fori, bocca girevole, scarico 1"1/4
3-hole bidet set, swivel spout, 1"1/4 pop-up waste.
Mélangeur bidet à 3 trous, bec mobile, vidage automatique 1"1/4.
Bidet-Dreilochbatterie, Schwenkauslauf, Ablaufgarnitur 1"1/4.
Bateria bidet, caño giratorio, tapón accionado por varilla 1"1/4.
Комплект для биде на 3 отверстия, поворотный излив, донный клапан 1"1/4 (гибкая подводка).

Articolo	Note	CROMO	PV	C	BEO
MR0145A					

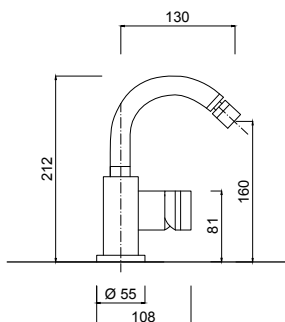
MR0159A



Monoforo bidet, bocca girevole, scarico 1"1/4 (con flessibile)
Bidet unit, swivel spout, 1"1/4 pop-up waste (with flexible).
Mélangeur monotrou bidet, bec mobile, vidage automatique 1"1/4 (avec flex.).
Bidet-Einlochbatterie, Schwenkauslauf, Ablaufgarnitur 1"1/4 (mit flexiblen Anschlussschläuchen).
Monobloque bidet, caño giratorio, tapón accionado por varilla 1"1/4 (con flexible).
Смеситель для биде, поворотный излив, донный клапан 1"1/4 (гибкая подводка).

Articolo	Note	CROMO	PV	C	BEO
MR0159A					

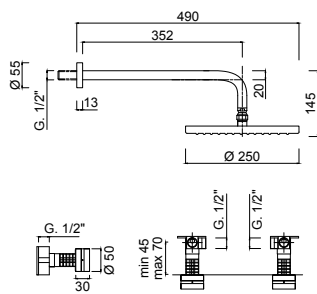
MR0087A



Monocomando bidet, bocca girevole, scarico 1"1/4 (con flessibile)
Bidet mixer, swivel spout, 1"1/4 pop-up waste (with flexible).
Mitigeur bidet, bec mobile, vidage automatique 1"1/4 (avec flex.).
Bidet-Einhebelmischer, Schwenkauslauf, 1"1/4 Zugknopf Ablaufgarnitur (mit flexiblen Anschlussschläuchen).
Monomando bidet, caño giratorio, tapón accionado por varilla 1"1/4 (con flex.).
Смеситель для биде, поворотный излив, донный клапан 1"1/4 (гибкая подводка).

Articolo	Note	CROMO	PV	C	BEO
MR0087A					

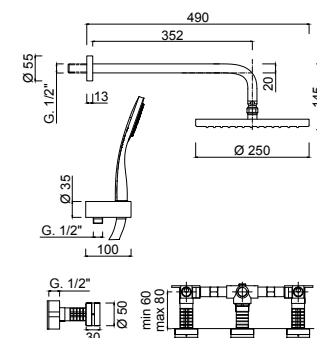
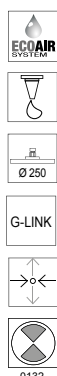
MR0115WB



Set doccia incasso, soffione in ottone
Concealed shower tap, brass shower head.
Mélangeur douche encastré, pomme de douche mural en laiton.
Unterputz-Brausebatterie mit Kopfbrause in Messing.
Grupo ducha empotrar con rociador en latón.
Встроенные краны для душа, верхний душ из латуни.

Articolo	Note	CROMO	PV	C	BEO
MR0115WB					

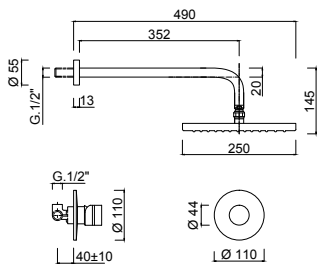
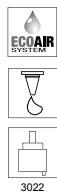
MR0115W2KB



Set doccia incasso con deviatore 2 vie, soffione ottone, kit duplex incasso
Concealed shower taps with 2 ways diverter, brass shower head, built-in duplex shower kit.
Mélangeur douche encastré avec inverseur à 2 voies, pomme de douche en laiton, ensemble de douche duplex à encaissement.
Unterputz-Brausebatterie mit 2-Wage-Umstellung, Brausekopf in Messing, Einbau- Brauset Duplex.
Grupo ducha empotrar con desviador 2 salidas, rociador ducha en latón, conjunto ducha duplex para empotrar.
Встроенные краны для душа с дивертером на 2 выхода, верхний душ из латуни, встроенный душевой набор "Duplex".

Articolo	Note	CROMO	PV	C	BEO
MR0115W2KB					

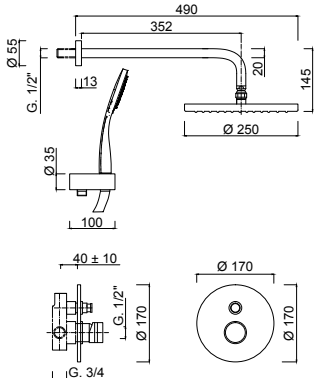
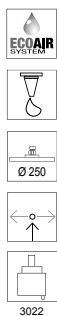
MR0015WB



Set doccia incasso monocomando, soffione ottone
Shower built-in single-lever mixer, brass shower head.
Mitigeur pour douche à encaissement, pomme de douche en laiton.
Unterputz-Duscheneinhebelmischer, Kopfbrause in Messing.
Monomando ducha para empotrar, rociador en latón.
Однорычажный встроенный смеситель для душа, верхний душ из латуни.

Articolo	Note	CROMO	PV	C	BEO
MR0015WB					

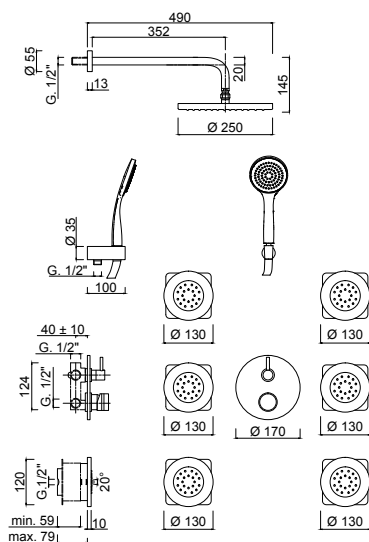
MR0013KB



Set doccia incasso monocomando con deviatore, soffione ottone, kit duplex incasso
Shower built-in single-lever mixer with diverter, brass shower head, built-in duplex shower kit.
Mitigeur pour douche à encaissement avec inverseur, pomme de douche en laiton, ensemble de douche duplex à encaissement.
Unterputz-Duscheneinhebelmischer mit Umstellung, Brausekopf in Messing, Einbau-Brauseset Duplex.
Monomando ducha para empotrar con desviador, rociador ducha en latón, conjunto ducha duplex para empotrar.
Однорычажный встроенный смеситель для душа с дивертером, верхний душ из латуни, встроенный душевой набор "Duplex".

Articolo	Note	CROMO	PV	C	BEO
MR0013KB					

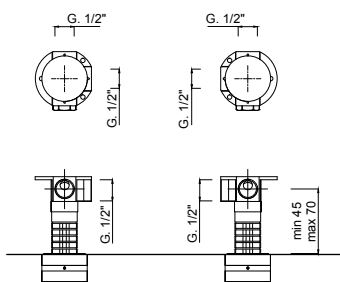
MR0013-3KBS



Set doccia incasso monocomando con deviatore 3 uscite, soffione ottone, kit duplex incasso, 6 soffioncini incasso laterali
3 outlets built-in single-lever shower mixer, brass shower head, built-in duplex shower kit, 6 built-in body sprays.
Mitigeur pour douche à encaissement à 3 sorties, pomme de douche en laiton, ensemble de douche duplex à encaissement, 6 douchettes latérales murales.
3-Ausgänge Unterputz-Duscheneinhebelmischer, Kopfbrause in Messing, Einbaubrauseset Duplex, 6 Einbauseitenbrausen.
Monomando ducha para empotrar a 3 salidas, rociador ducha en latón, conjunto de ducha duplex para empotrar, 6 duchas laterales de pared.
Однорычажный встроенный смеситель для душа с дивертером на 3 выхода, верхний душ из латуни, встроенный душевой набор "Duplex", 6 встроенных боковых форсунок.

Articolo	Note	CROMO	PV	C	BEO
MR0013-3KBS				•	•

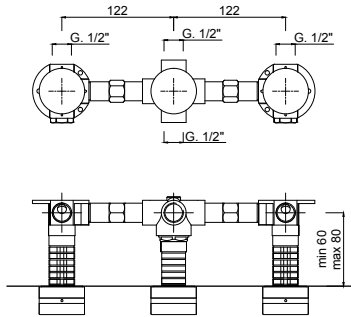
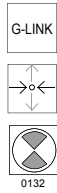
MR0115



Rubinetto incasso doccia
Concealed shower taps.
Mélangeur douche encastré.
Unterputz-Brausebatterie.
Grupo ducha empotrar.
Встроенные краны для душа.

Articolo	Note	CROMO	PV	C	BEO
MR0115					

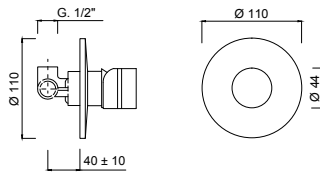
MR0115W2



Rubinetti incasso doccia e deviatore 2 uscite.
Concealed shower taps and 2 outlets diverter.
Mélangeur douche encastré et inverseur 2 sorties.
Unterputz-Brausebatterie mit 2-Ausgänge Umstellung.
Grupo ducha empotrar y desviador 2 salidas.
Встроенные краны для душа и дивертер на 2 выхода.

Articolo	Note	CROMO	PV	C	BEO
MR0115W2					

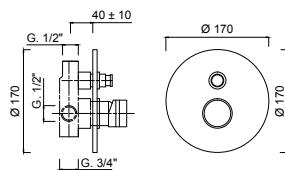
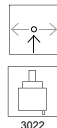
MR0015



Monocomando doccia incasso.
Shower built-in single-lever mixer.
Mitigeur pour douche à encaissement.
Unterputz-Duscheneinhebelmischer.
Monomando ducha para empotrar.
Однорычажный встроенный смеситель для душа.

Articolo	Note	CROMO	PV	C	BEO
MR0015					

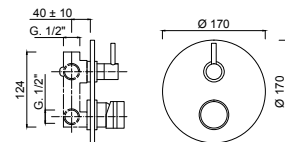
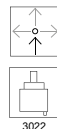
MR0013



Monocomando doccia incasso con deviatore
Shower built-in single-lever mixer with diverter.
Mitigeur pour douche à encaissement avec inverseur.
Unterputz- Duscheneinhebelmischer mit Umstellung.
Monomando ducha para empotrar con desviador.
Однорычажный встроенный смеситель для душа с дивертером.

Articolo	Note	CROMO	PV	C	BEO
MR0013					

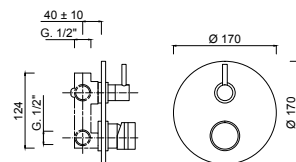
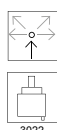
MR0013-3



Monocomando doccia incasso con deviatore 3 uscite
Shower built-in single-lever mixer with 3 outlets diverter.
Mitigeur pour douche à encaissement avec inverseur à 3 sorties.
Unterputz- Duscheneinhebelmischer mit 3-Ausgänge Umstellung.
Monomando ducha para empotrar con desviador a 3 salidas.
Однорычажный встроенный смеситель для душа с дивертером на 3 выхода.

Articolo	Note	CROMO	PV	C	BEO
MR0013-3					

MR0013-4

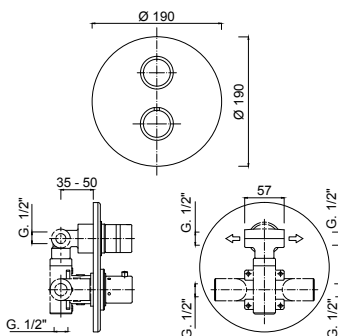


Monocomando doccia incasso con deviatore 4 uscite
Shower built-in single-lever mixer with 4 outlets diverter.
Mitigeur pour douche à encaissement avec inverseur à 4 sorties.
Unterputz- Duscheneinhebelmischer mit 4-Ausgänge Umstellung.
Monomando ducha para empotrar con desviador a 4 salidas.
Однорычажный встроенный смеситель для душа с дивертером на 4 выхода.

Articolo	Note	CROMO	PV	C	BEO
MR0013-4					



MR0813

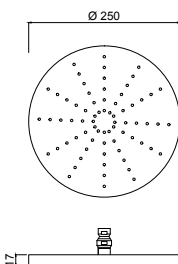


Termostatico incasso 2 uscite

2 outlets built-in thermostatic mixer.
Mitigeur thermostatique mural à 2 sorties.
2-Ausgänge Eingebaute Einhebel-Thermostatbatterie.
Mezclador termostatico a empotrar a 2 salidas.
Встроенный термостатический смеситель на 2 выхода.

Articolo	Note	CROMO	PV	C	BEO
MR0813				•	•

1610

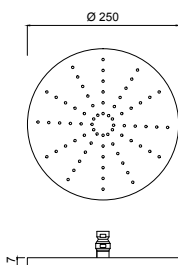


Soffione doccia anticalcare Ø 250. Ottone

250 mm diameter shower head, anti limestone, in brass.
Pomme de douche anticalcaire Ø 250 mm en laiton.
Kopfbrause, Antikalk System Ø 250 mm, in Messing.
Rociador antical Ø 250 mm, en latón.
Верхний душ Ø 250 мм, защита от известняка, латунь.

Articolo	Note	CROMO	PV	C	BEO
1610			•	•	•

1611

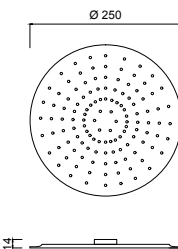


Soffione doccia anticalcare Ø 250. Abs

250 mm diameter shower head, anti limestone, Abs
Pomme de douche anticalcaire Ø 250 mm. Abs
Kopfbrause, Antikalk System Ø 250 mm. Abs
Rociador antical Ø 250 mm. Abs
Верхний душ Ø 250 мм, защита от известняка. Abs

Articolo	Note	CROMO	PV	C	BEO
1611			•	•	•

1612

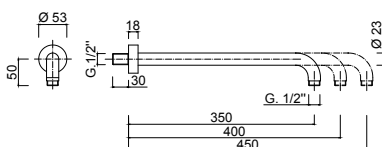


Soffione doccia anticalcare Ø 250. Inox.

Shower head, anti limestone, Ø 250 mm. Stainless steel.
Pomme de douche anticalcaire Ø 250 mm. Inox.
Kopfbrause, Antikalk System Ø 250 mm. Inox.
Rociador antical Ø 250 mm. Inoxidable.
Верхний душ, защита от известняка, Ø 250 мм, нержавеющая сталь.

Articolo	Note	CROMO	PV	C	BEO
1612			•	•	•

1751-35

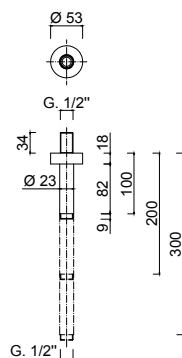


Braccio doccia in ottone da mm 350.

Brass shower arm, length mm 350.
Bras de douche, laiton chromé, longueur mm 350.
Wandarm, mm 350 Länge, verchromtes Messing.
Brazo ducha largo 350 mm, latón cromado.
Душевой кронштейн из латуни, длина 350 мм.

Articolo	Note	CROMO	PV	C	BEO
1751-35	mm 350		•		
1751-40	mm 400		•	•	•
1751-45	mm 450		•	•	•

1762-10

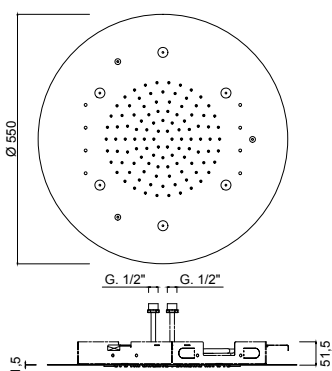
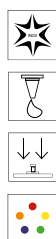


Braccio doccia da soffitto mm.100.

Ceiling shower arm mm 100.
Bras de douche vertical mm 100.
Brausearm für Deckenmontage mm 100.
Brazo de ducha a techo mm 100.
Держатель душа 100 мм, потолочный

Articolo	Note	CROMO	PV	C	BEO
1762-10	mm 100		•		
1762-20	mm 200		•	•	•
1762-30	mm 300		•	•	•

1614

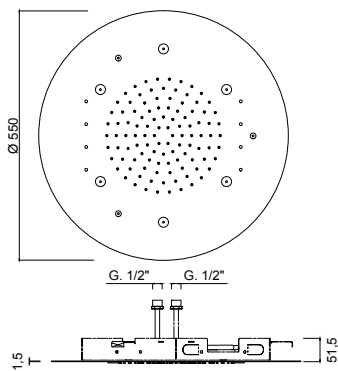


Soffione inox incasso Ø 550, con getto pioggia, 6 nebulizzatori, sistema di cromoterapia 7 colori con comando remoto touch wireless.

Ø 550 ceiling-mounted showerhead in inox stainless steel with rain flow, 6 spray jets, 7-colours LED lights for chromotherapy with touch screen wireless remote-control.
Ciel de pluie en acier inox Ø 550 avec jet à pluie, 6 jets d'eau brumisée, LED pour la chromothérapie en 7 couleurs avec télécommande à l'écran tactile sans fils.
Edelstahl Kopfbrause Ø 550 mit Regendusche, 6 Wasserstrahlen Spray, LED Farbtherapie in 7 Farben mit Touch Screen kabelloser Fernbedienung.
Rociador a techo inox Ø 550 con chorro lluvia, 6 chorros de agua pulverizada, LED luz cromoterapia en 7 colores con control remoto touch screen sin cables.
Верхний душ Ø 550 потолочного монтажа из нержавеющей стали с функцией дождя, 6 распылительных форсунок, функция хромотерапии с 7 LED цветами, регулируемая посредством дистанционного сенсорного пульта.

Articolo	Note	CROMO	PV	C	BEO
1614			•	•	•

1615

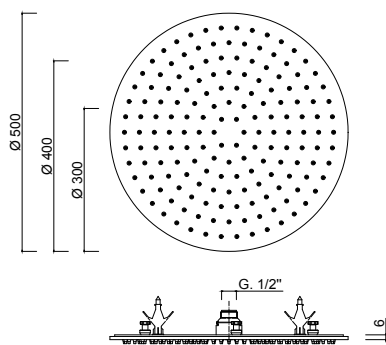


Soffione inox incasso Ø 550, con getto pioggia, 6 nebulizzatori.

Inox stainless steel shower head Ø 550, with rain flow, 6 spray jets.
Ciel de pluie en acier inox Ø 550 avec jet à pluie, 6 jets d'eau brumisée.
Edelstahl Kopfbrause Ø 550 mit Regendusche, 6 Wasserstrahlen Spray.
Rociador a techo inox Ø 550 con chorro lluvia, 6 chorros de agua pulverizada.
Верхний душ Ø 550 из нержавеющей стали с функцией дождя, 6 распылительных форсунок.

Articolo	Note	CROMO	PV	C	BEO
1615			•	•	•

1726-50

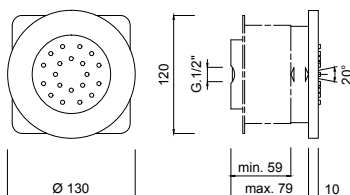


Soffione inox incasso Ø 550, con getto pioggia.

Ceiling-mounted stainless steel shower head Ø 550, with rainfall jet.
Ciel de pluie à encastrer au plafond en acier inox Ø 550 avec jet à pluie.
Kopfbrause Inox für Deckeneinbau Ø 550, mit Regenstrahl.
Rociador Inox de techo empotrado Ø 550, con chorro lluvia.
Верхний душ Ø 550 из нержавеющей стали с функцией дождя.

Articolo	Note	CROMO	PV	C	BEO
1726-50	mm 500		•		
1726-40	mm 400		•		
1726-30	mm 300		•		

1625

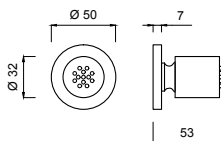


Soffioncino orientabile laterale incasso.

Built-in adjustable lateral body spray.
Douchette latérale murale orientable.
Verstellbare UP-Seitenkörperbrause.
Ducha lateral de pared ajustable.
Встроенная регулируемая боковая форсунка.

Articolo	Note	CROMO	PV	C	BEO
1625			•	•	•

1626

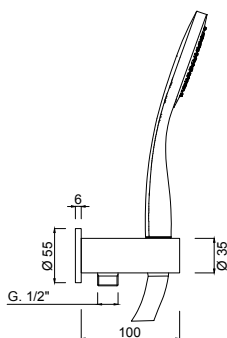


Soffioncino orientabile laterale esterno

External adjustable lateral body spray.
Douchette latérale extérieure orientable.
Externe verstellbare Seitenkörperbrause.
Ducha lateral externa ajustable.
Боковая регулируемая форсунка наружного монтажа.

Articolo	Note	CROMO	PV	C	BEO
1626			•	•	•

1543

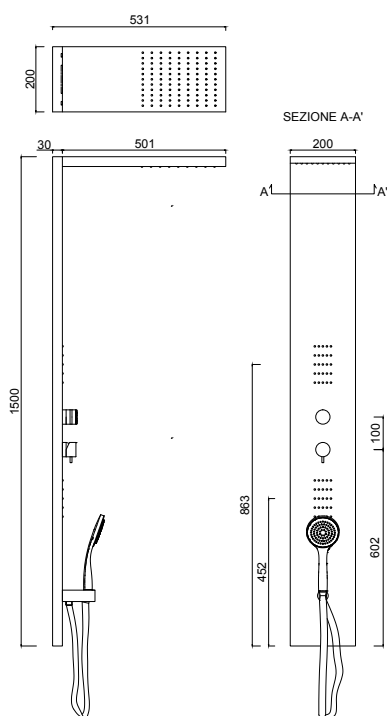


Kit duplex incasso MyRing.

Built-in duplex shower kit MyRing.
Ensemble de douche duplex à encaissement MyRing.
Einbaubrauseset Duplex MyRing.
Conjunto de ducha duplex para empotrar MyRing.
встроенный душевой набор "Duplex" MyRing.

Articolo	Note	CROMO	PV	C	BEO
1543			•	•	•

1628

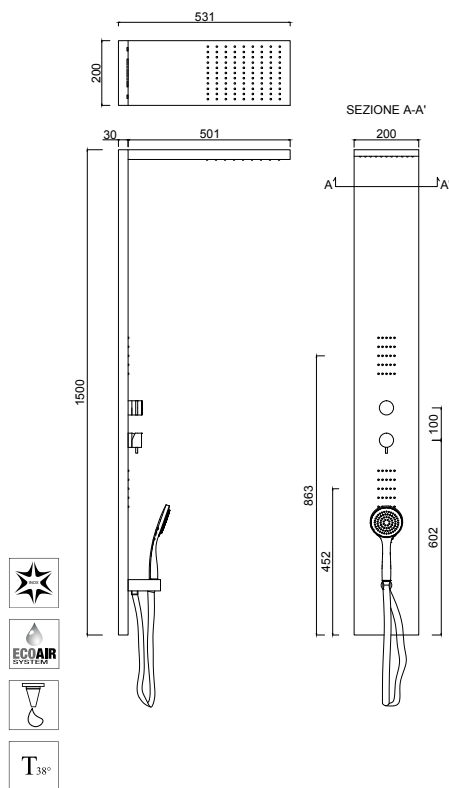


Completo colonna doccia esterna monocomando, soffione pioggia, kit duplex, soffioncini frontali

Complete shower column with single-lever mixer, shower head with rain flow, duplex shower kit, frontal body sprays.
Colonne de douche complète avec mitigeur, ciel de pluie avec jet à pluie, ensemble de douche duplex, douchettes frontales.
Komplette Standbrause mit Duscheneinhebelmischer, Kopfbrause mit Regendusche, Brauseset Duplex, Körperbrausen.
Columna ducha completa con monomando, rociador con chorro lluvia, conjunto de ducha duplex, duchas frontales.
Цельная душевая колонна с однорычажным смесителем, верхний душ с функцией дождя, душевой набор "Duplex", фронтальные боковые форсунки.

Articolo	Note	CROMO	PV	C	BEO
1628				•	•

1629



Completo colonna doccia esterna termostatico, soffione pioggia, kit duplex, soffioncini frontali

Complete shower column with thermostatic mixer, shower head with rain flow, duplex shower kit, frontal body sprays.

Colonne de douche complète avec mitigeur thermostatique, ciel de pluie avec jet à pluie, ensemble de douche duplex, douchettes frontales.

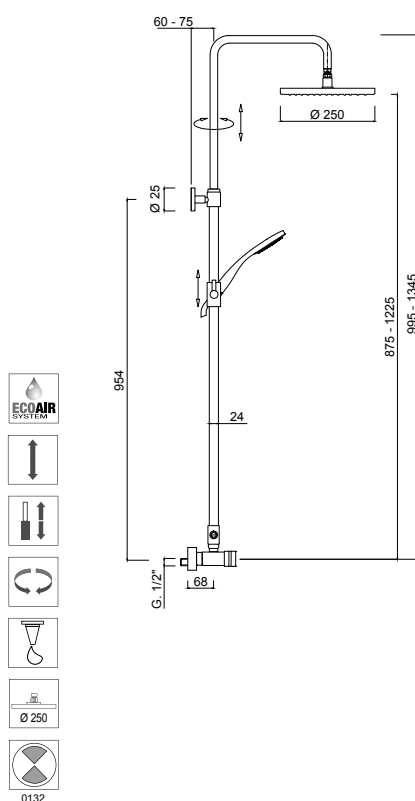
Komplette Standbrause mit Einhebelthermostatbatterie, Kopfbrause mit Regendusche, Brauseset Duplex, Körperbrausen.

Columna ducha completa con mezclador termostático, rociador con chorro lluvia, conjunto de ducha dúplex, duchas frontales.

Цельная душевая колонна с термостатическим смесителем, верхний душ с функцией дождя, душевой набор "Duplex", фронтальные боковые форсунки.

Articolo	Note	CROMO	PV	C	BEO
1629				•	•

MR0107WC-S



Colonna doccia esterna, set doccia, soffione in ottone

External shower column, shower kit, brass shower head.

Colonne de douche extérieure, ensemble de douche, pomme de douche en laiton.

Aufputz-Standbrause, Brauseset, Kopfbrause in Messing.

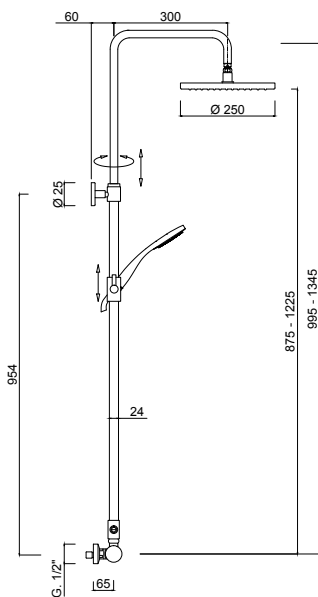
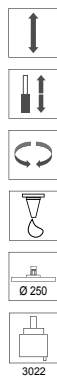
Columna ducha externa, conjunto de ducha, rociador en latón.

Душевая колонна внешнего монтажа, душевой набор, верхний душ из латуни.

Articolo	Note	CROMO	PV	C	BEO
MR0107WC-S				•	•



MR0008SWC-S



Colonna doccia esterna monocomando, set doccia, soffione in ottone

External single-lever shower mixer with shower column, shower kit, brass shower head.

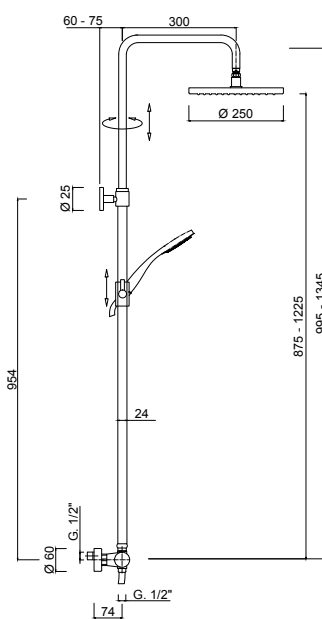
Mitigeur de douche avec colonne de douche, ensemble de douche, pomme de douche en laiton.

Brausemischer mit Säulenbrause, Brausetset, Kopfbrause in Messing. Monomando con columna para ducha, conjunto de ducha, rociador en latón.

Однорычажный смеситель для душа внешнего монтажа с душевой колонной, душевой набор, верхний душ из латуни.

Articolo	Note	CROMO	PV	C	BEO
MR0008SWC-S				•	•

MR0810WC-S



Colonna doccia esterna termostatica, set doccia, soffione in ottone

External thermostatic shower column, shower kit, brass shower head
Colonne de douche avec mélangeur thermostatique, ensemble de douche, pomme de douche en laiton.

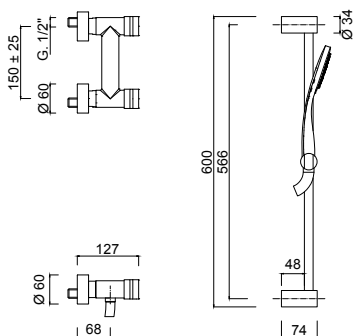
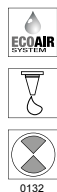
Aufputz- Standbrause mit Thermostat-Brausebatterie, Brausetset, Kopfbrause in Messing.

Columna ducha con mezclador termostático, conjunto de ducha, rociador ducha en latón.

Термостатическая душевая колонна внешнего монтажа, душевой набор, верхний душ из латуни.

Articolo	Note	CROMO	PV	C	BEO
MR0810WC-S				•	•

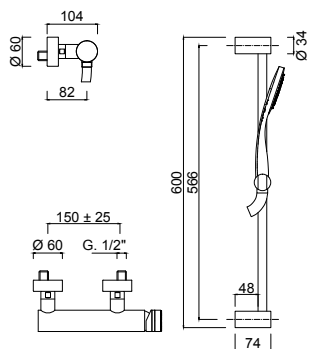
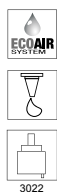
MR0107WS



Gruppo doccia esterno con saliscendi e doccia
External shower mixer with sliding rail set.
Mitigeur extérieur de douche avec barre coulissante et ensemble de douche.
Aufputz-Brausebatterie mit Brausestange und Brauseset.
Grupo ducha externo con conjunto ducha.
Смеситель для душа внешнего монтажа с комплектом штанги для душа.

Articolo	Note	CROMO	PV	C	BEO
MR0107WS					

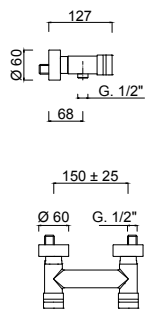
MR0008WS



Monocomando doccia esterno con saliscendi e doccia.
Single-lever shower mixer with sliding rail set.
Mitigeur douche mural avec barre coulissante et ensemble de douche.
Aufputz- Einhebelbrausebatterie mit Brausestange und Brauseset.
Monomando ducha exterior con conjunto ducha.
Однорычажный смеситель для душа с комплектом штанги для душа.

Articolo	Note	CROMO	PV	C	BEO
MR0008WS					

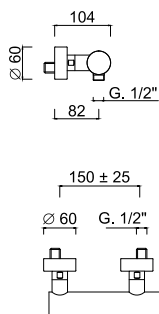
MR0107



Gruppo doccia esterno
External shower mixer.
Mélangeur extérieur de douche.
Aufputz- Brausebatterie.
Grupo ducha externo.
Смеситель для душа внешнего монтажа.

Articolo	Note	CROMO	PV	C	BEO
MR0107					

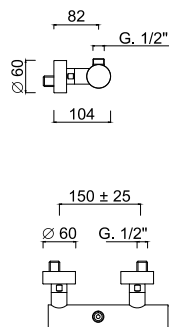
MR0008



Monocomando doccia esterno
External single-lever shower mixer.
Mitigeur pour douche externe.
Aufputz-Einhebelbatterie.
Monomando ducha externo.
Однорычажный смеситель внешнего монтажа для душа.

Articolo	Note	CROMO	PV	C	BEO
MR0008					

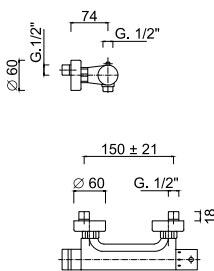
MR0008S



Monocomando doccia esterno (attacco superiore)
External single-lever shower mixer (upper connection).
Mitigeur douche (connection supérieure).
Aufputz- Brausemischer (oberer Anschluss).
Misturador para ducha (conexión superior).
Однорычажный смеситель для душа внешнего монтажа (подключение сверху).

Articolo	Note	CROMO	PV	C	BEO
MR0008S					

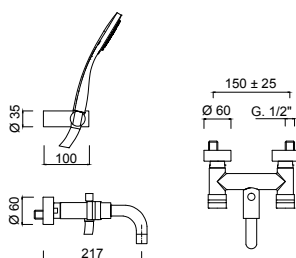
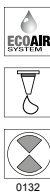
MR0808



Termostatico doccia esterno attacco da ½
External thermostatic shower mixer with ½ connection.
Mitigeur thermostatique pour douche ½.
Thermostat-Brausebatterie ½.
Mezclador termostático externo ducha ½.
Термостатический смеситель внешнего монтажа с соединением 1/2".

Articolo	Note	CROMO	PV	C	BEO
MR0808				•	•

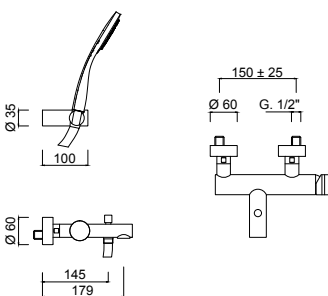
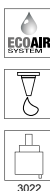
MR0101



Gruppo vasca esterno con set doccia duplex
External bathtub set with duplex shower kit.
Mélangeur bain-douche extérieur avec ensemble de douche duplex.
Wannenbatterie mit Schlauch-Handbrause und verstellbarem Wandhalter.
Grupo bañera externo con conjunto de ducha duplex.
Комплект для ванны внешнего монтажа с душевым набором "Duplex".

Articolo	Note	CROMO	PV	C	BEO
MR0101					

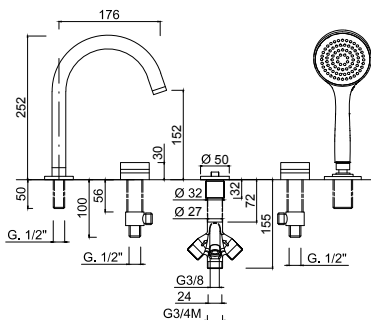
MR0001



Monocomando vasca esterno con set doccia duplex.
External bathtub single-lever mixer with duplex shower kit.
Mitigeur bain/douche mural avec ensemble de douche duplex.
Aufputz- Einhebelmischer mit Brauseset Duplex.
Monomando bañera externo con conjunto de ducha duplex.
Однорычажный смеситель внешнего монтажа для ванны с душевым набором "Duplex".

Articolo	Note	CROMO	PV	C	BEO
MR0001					

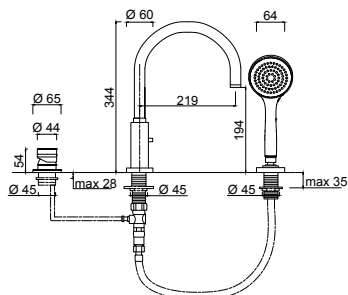
MR0160



Batteria bordo vasca 5 fori
5-hole bath border set.
Mélangeur bain/douche sur gorge 5 trous.
5-Loch Wannen Kombination.
Bimando bañera de repisa 5 agujeros.
Комплект на борт ванны на 5 отверстий.

Articolo	Note	CROMO	PV	C	BEO
MR0160					

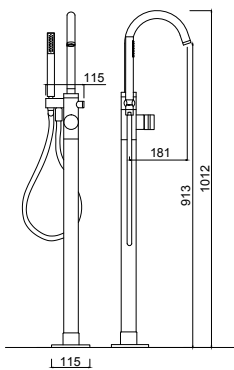
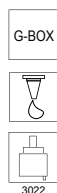
MR0065BD



Monocomando bordo vasca 3 fori, bocca con deviatore
3-hole single-lever mixer deck-mounted for bath's border, spout with diverter.
Mélangeur à 3 trous, bec avec déviateur.
3-Loch Wannenmischer, Auslauf mit Umstellung.
Monomando baño sobre repisa con 3 agujeros, caño con desviación.
Однорычажный смеситель на борт ванны на 3 отверстия, излив с дивертером.

Articolo	Note	CROMO	PV	C	BEO
MR0065BD					

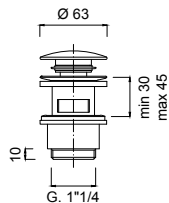
MR0092



Monocomando vasca a pavimento (con scatola incasso)
Free-standing bath mixer (with built-in box).
Mélangeur baignoire à terre (avec la boîte murale).
Wannenmischer mit Standfuss Schlauch (mit Montagedose auf dem Boden).
Monomando bañera a pavimento (con caja de montaje en el suelo).
Свободно-стоящий смеситель для ванны (со встраиваемой коробкой).

Articolo	Note	CROMO	PV	C	BEO
MR0092				•	•

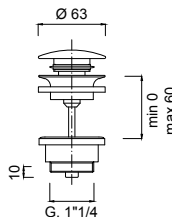
5102L



Scarico per lavabo Up&Down 1"1/4.
Basin drain 1"1/4 Up&Down.
Vidage lavabo Up&Down 1"1/4.
Ablaufgarnitur Up&Down 1"1/4.
Desague automatico Up&Down 1"1/4.
Слив для раковины Up&Down 1"1/4.

Articolo	Note	CROMO	PV	C	BEO
5102L			•		

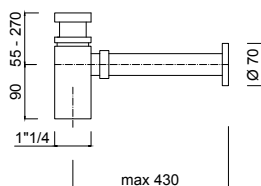
5105L



Scarico per lavabo Up&Down 1"1/4.
Basin drain 1"1/4 Up&Down.
Vidage lavabo Up&Down 1"1/4.
Ablaufgarnitur Up&Down 1"1/4.
Desague automatico Up&Down 1"1/4.
Слив для раковины Up&Down 1"1/4.

Articolo	Note	CROMO	PV	C	BEO
5105L			•		

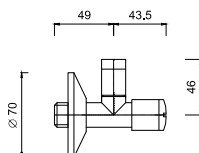
5109L



Sifone per Lavabo 1"1/4.
Trap for basin 1"1/4.
Siphon lavabo 1"1/4.
Röhrensifon Waschtisch 1"1/4.
Sifon para lavabo 1"1/4.
Сифон для раковины 1"1/4.

Articolo	Note	CROMO	PV	C	BEO
5109L			•		

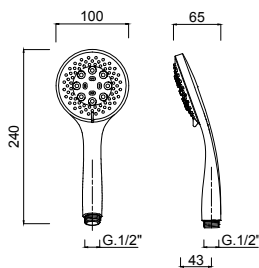
3264L



Rubinetto sottolavabo con filterstop.
Under-sink valve with filterstop.
Coude sous lavabo avec filterstop.
Eckventile mit Filter.
Llave de paso para lavabo con filterstop.
Вентиль под раковину с filterstop.

Articolo	Note	CROMO	PV	C	BEO
3264L			•		

1620

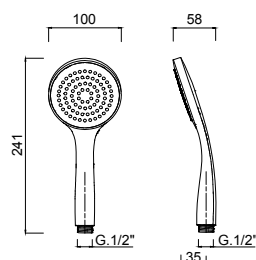


Doccetta 3 getti idromassaggio

Hand-shower 3 massage jets.
Douchette à 3 jets de massage.
3- Massagestrahle Handbrause.
Ducha de mano 3 posiciones con chorro de massage.
Ручной душ, 3 массажных режима.

Articolo	Note	CROMO	PV	C	BEO
1620			•	•	•

1621

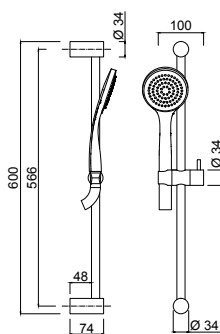


Doccetta monogetto MyRing

MyRing 1 jet handshower.
Douchette 1 jet MyRing.
Handbrause 1 Strahl MyRing.
Ducha de mano 1 chorro MyRing.
Ручной душ MyRing, один режим.

Articolo	Note	CROMO	PV	C	BEO
1621			•	•	•

1623

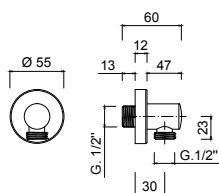


Saliscendi in ottone con doccia monogetto MyRing.

Brass sliding bar and MyRing 1 jet handshower.
Barre de douche en laiton avec douchette 1 jet MyRing.
Brausestange in Messing mit Handbrause 1 Strahl MyRing.
Barra deslizante en latón con ducha teléfono 1 chorro MyRing.
Штанга для душа и ручной душ MyRing, один режим.

Articolo	Note	CROMO	PV	C	BEO
1623			•	•	•

1510CL



Preso acqua 1/2".

Water plug 1/2".
Prise d'eau mural 1/2".
Wandanschlussbogen 1/2" für Brauseanschl. .
Toma de agua 1/2".
Крепление к стене для гибкого шланга

Articolo	Note	CROMO	PV	C	BEO
1510CL			•		

NOTE

Potete trovare altre soluzioni per la Doccia nell'area WELLNESS. p.374
For additional Shower options please go to WELLNESS section.
Pour plus de solutions pour la Douche visitez la section WELLNESS.
Für weitere Duschalternativen sehen Sie bitte in dem Kapitel WELLNESS nach.
Para más soluciones para Ducha visite la sección WELLNESS.
Другие решения для Душа вы найдете в разделе Wellness.


Per gli Accessori Bagno abbinati alla serie potete consultare la serie MODERNA. p.446
For matching Bathroom Fittings please check MODERNA line.
Pour les Accessoires Salle de Bains coordonnés à la collection visitez la ligne MODERNA.
Die zu der Serie passenden Bad-Accessoires finden Sie in dem Linie MODERNA.
Para los Accesorios de Baño compatibles con la serie visite la línea MODERNA.
Чтобы подобрать подходящие аксессуары для ванной комнаты, перейдите в Линия MODERNA.

Surf









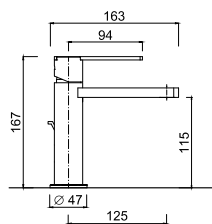








5805A

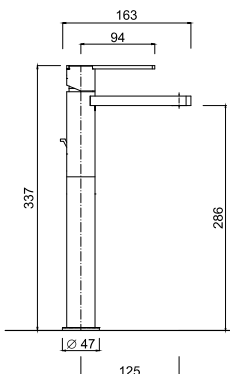


Monocomando lavabo, scarico 1"1/4 (con flessibile)

Wash-basin single-lever mixer, 1"1/4 pop-up waste (with flexible).
Mitigeur lavabo avec vidage 1"1/4 (avec flexible).
Einhand-Waschtischbatterie mit Ablaufgarnitur 1"1/4 (mit flexiblen Anschlussschläuchen).
Monomando lavabo tapón accionado por varilla 1"1/4 (con flexible).
Однорычажный смеситель для раковины, донный клапан 1"1/4 (гибкая подводка).

Articolo	Note	CROMO	BO-NO-NKO	LV	BEO
5805A					
5805/SC	SC				

5811A

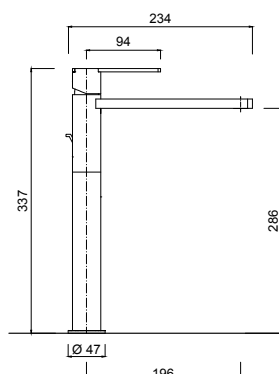


Monocomando lavabo con prolunga, scarico 1"1/4 (con flessibile)

High wash-basin single-lever mixer, 1"1/4 pop-up waste (with flexible).
Mitigeur lavabo avec bec haut et vidage 1"1/4 (avec flexible).
Einhand-Waschtischbatterie mit hohem Auslauf und Ablaufgarnitur 1"1/4 (mit flexiblen Anschlussschläuchen).
Monomando lavabo alto tapón accionado por varilla 1"1/4 (con flexible).
Высокий однорычажный смеситель для раковины, донный клапан 1"1/4 (гибкая подводка).

Articolo	Note	CROMO	BO-NO-NKO	LV	BEO
5811A					
5811/SC	SC				

5839A

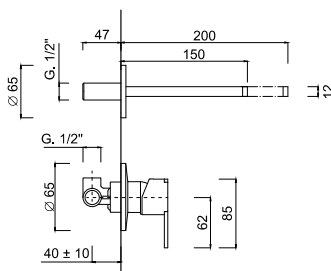


Monocomando lavabo con prolunga, bocca lunga, scarico 1"1/4 (con flessibile)

High wash-basin single-lever mixer with long spout, 1"1/4 pop-up waste (with flex.).
Mitigeur lavabo haut avec bec long, avec vidage 1"1/4 (avec flexible).
Einhand-Waschtischbatterie mit hohem und langem Auslauf, mit Ablaufgarnitur 1"1/4 (mit flexiblen Anschlussschläuchen).
Monomando lavabo alto con caño longo, tapón accionado por varilla 1"1/4 (con flex.).
Высокий однорычажный смеситель для раковины с удлиненным изливом, донный клапан 1"1/4 (гибкая подводка).

Articolo	Note	CROMO	BO-NO-NKO	LV	BEO
5839A					
5839/SC	SC				

5820

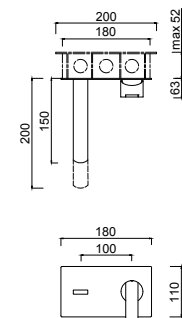


Monocomando lavabo a muro, senza scarico

Wall-mounted wash-basin set, without pop-up waste.
Mitigeur lavabo mural, sans vidage.
Waschtisch- Einhebelmischer Wandmontage, ohne Ablaufgarnitur.
Lavabo de pared, sin desagüe.
Комплект настенного монтажа для раковины, без донного клапана

Articolo	Note	CROMO	BO-NO-NKO	LV	BEO
5820	mm 200				
5820-15	mm 150				

5810

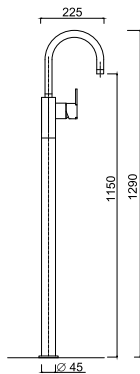
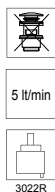


Monocomando lavabo a muro, bocca mm 200, box incasso, senza scarico.

Wall-mounted wash-basin mixer, spout mm 200, built-in box, without pop-up waste.
Mitigeur lavabo mural, bec mm 200, box d'encastrement, sans vidage.
Einhebel-Waschtischmischer für die Wandmontage, Auslauf mm 200, Einbau-Box, ohne Ablaufgarnitur.
Monomando lavabo mural, caño mm 200, box empotrado incluido, sin desagüe automatico.
Смеситель для раковины настенного монтажа, излив 200 мм, встраиваемый бокс, без донного клапана

Articolo	Note	CROMO	BO-NO-NKO	LV	BEO
5810	mm 200		•		•
5820-15	mm 150		•		•

5890

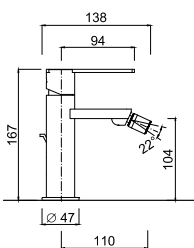


Monocomando lavabo a pavimento, bocca girevole

Wash-basin single-lever mixer with floor pillar leg, swivel spout.
Mitigeur lavabo avec colonnette alimentation par le sol, bec mobile.
Waschtisch- Einhebelmischer mit Standfuß Schlauch, Rohrauslauf.
Monomando lavabo con colonna a pavimento, caño giratorio.
Однорычажный смеситель для раковины с напольной колонной, поворотный излив.

Articolo	Note	CROMO	BO-NO-NKO	LV	BEO
5890			•		•

5807A

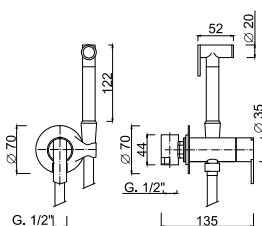


Monocomando bidet, scarico 1"1/4 (con flessibile).

Bidet single-lever mixer, 1"1/4 pop-up waste (with flexible).
Mélangeur bidet avec vidage 1"1/4 (avec flexible).
Einhand-Bidetbatterie mit Ablaufgarnitur 1"1/4 (mit flexiblen Anschlusschläuchen).
Monomando bidet, tapón accionado por varilla 1"1/4 (con flexible).
Однорычажный смеситель для биде, донный клапан 1"1/4 (гибкая подводка).

Articolo	Note	CROMO	BO-NO-NKO	LV	BEO
5807A					

SH25/S

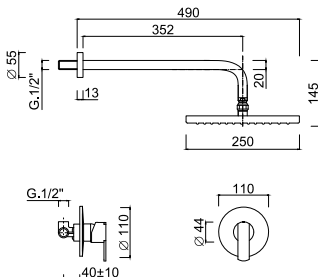


Miscelatore monocomando incasso per bidet

Built-in single-lever mixer for bidet
Mitigeur à encastrer pour bidet
UP-Einhebelmischer für Bidet
Monomando empotrado para bidé
Однорычажный встраиваемый смеситель для биде

Articolo	Note	CROMO	BO-NO-NKO	LV	BEO
SH25/S					•

5815WB

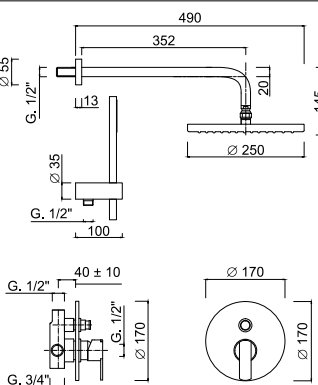
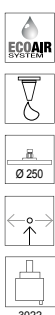


Set doccia incasso monocomando, soffione Abs

Concealed single-lever shower mixer, abs shower head.
Mitigeur pour douche à encaissement, pomme de douche en abs.
Unterputz-Duscheneinhebelmischer, Kopfbrause in abs.
Monomando ducha para empotrar, rociador en abs.
Однорычажный встроенный смеситель для душа, верхний душ ABS.

Articolo	Note	CROMO	BO-NO-NKO	LV	BEO
5815WB					

5813KB

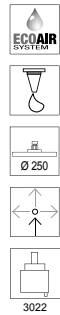
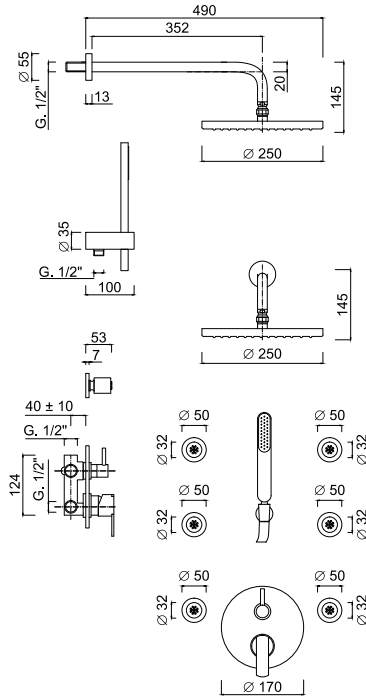


Set doccia incasso monocomando con deviatore, soffione abs, kit duplex incasso

Shower built-in single-lever mixer with diverter, abs shower head, built-in duplex shower kit.
Mitigeur pour douche à encaissement avec inverseur, pomme de douche en abs, ensemble de douche duplex à encaissement.
Unterputz- Duscheneinhebelmischer mit Umstellung, Brausekopf in Messing, Einbau- Brauseset Duplex.
Monomando ducha para empotrar con desviador, rociador ducha en abs, conjunto ducha duplex para empotrar.
Однорычажный встроенный смеситель для душа с дивертером, верхний душ из латуни, встроенный душевой набор "Duplex".

Articolo	Note	CROMO	BO-NO-NKO	LV	BEO
5813KB					

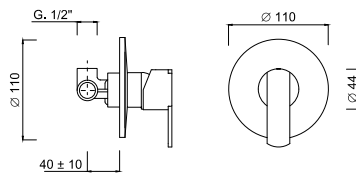
5813-3KBS



Set doccia incasso monocomando con deviatore 3 vie, soffione abs, kit duplex incasso, 6 soffioncini esterni laterali
3 outlets built-in single-lever shower mixer, abs shower head, built-in duplex shower kit, 6 external lateral body sprays.
Mitigeur pour douche à encaissement à 3 sorties, pomme de douche en abs, ensemble de douche duplex à encaissement, 6 douchettes latérales extérieures.
3-Ausgänge Unterputz- Duscheneinhebelmischer, Kopfbrause in abs, Einbaubrauseset Duplex, 6 externe Seitenkörperbrausen.
Monomando ducha para empotrar a 3 salidas, rociador ducha en abs, conjunto de ducha duplex para empotrar, 6 duchas laterales externas.
Однорычажный встроенный смеситель для душа с дивертером на 3 выхода, верхний душ ABS, встроенный душевой набор "Duplex", 6 встроенных боковых форсунок.

Articolo	Note	CROMO	BO-NO-NKO	LV	BEO
5813-3KBS			•		•

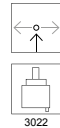
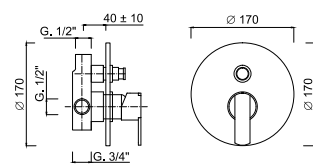
5815



Monocomando doccia incasso.
Shower built-in single-lever mixer.
Mitigeur pour douche à encaissement.
Unterputz-Duscheneinhebelmischer.
Monomando ducha para empotrar.
Однорычажный встроенный смеситель для душа.

Articolo	Note	CROMO	BO-NO-NKO	LV	BEO
5815					

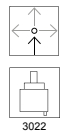
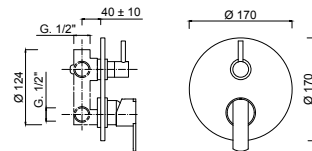
5813



Monocomando doccia incasso con deviatore.
Shower built-in single-lever mixer with diverter.
Mitigeur pour douche à encaissement avec inverseur.
Unterputz- Duscheneinhebelmischer mit Umstellung.
Monomando ducha para empotrar con desviador.
Однорычажный встроенный смеситель для душа с дивертером.

Articolo	Note	CROMO	BO-NO-NKO	LV	BEO
5813					

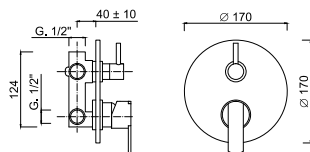
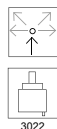
5813-3



Monocomando doccia incasso con deviatore 3 uscite
Shower built-in single-lever mixer with 3 outlets diverter.
Mitigeur pour douche à encaissement avec inverseur à 3 sorties.
Unterputz- Duscheneinhebelmischer mit 3-Ausgänge Umstellung.
Monomando ducha para empotrar con desviador a 3 salidas.
Однорычажный встроенный смеситель для душа с дивертером на 3 выхода.

Articolo	Note	CROMO	BO-NO-NKO	LV	BEO
5813-3					

5813-4

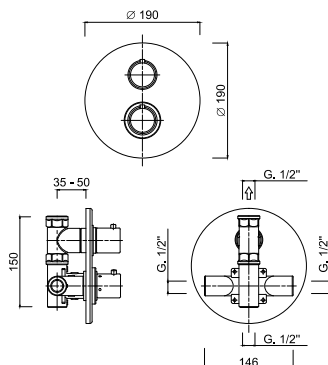


Monocomando doccia incasso con deviatore 4 uscite

Shower built-in single-lever mixer with 4 outlets diverter
Mitigeur pour douche à encaissement avec inverseur à 4 sorties
Unterputz- Duscheneinhebelmischer mit 4-Augänge Umstellung
Monomando ducha para empotrar con desviador a 4 salidas
Однорычажный встроенный смеситель для душа с дивертером на 4 выхода

Articolo	Note	CROMO	BO-NO-NKO	LV	BEO
5813-4					

8212

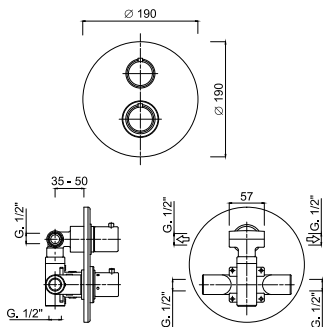



Termostatico incasso 1/2", con rubinetto d'arresto 1/2".

Built-in thermostatic mixer 1/2", with built-in tap 1/2".
Mitigeur thermostatique mural, 1/2", avec robinet mural 1/2".
Eingebaute Einhebel Thermostatbatterie 1/2", mit Ventil 1/2".
Mezclador termostatico a empotrar 1/2", con grifo 1/2".
Встраиваемый термостат 1/2" со встраиваемым смесителем 3/4".

Articolo	Note	CROMO	BO-NO-NKO	LV	BEO
8212			•	•	•

8213

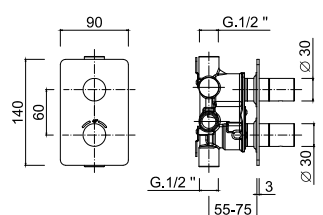
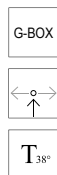


Termostatico incasso 2 uscite

Termostatico incasso 2 uscite
2 outlets built-in thermostatic mixer.
Mitigeur thermostatique mural à 2 sorties.
2-Ausgänge eingebaute Einhebel-Thermostatbatterie.
Mezclador termostatico a empotrar a 2 salidas.
Встроенный термостатический смеситель на 2 выхода.

Articolo	Note	CROMO	BO-NO-NKO	LV	BEO
8213			•	•	•

8276

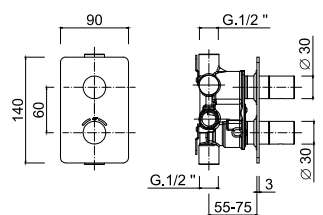
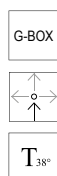


Termostatico incasso 2 uscite, box incasso.

Built-in thermostatic mixer with 2 outlets, built-in box.
Mitigeur thermostatique douche à encastrer avec 2 sorties, box d'encastrement.
UP-Thermostat mit 2-Wege-Umstellung, inkl. Box.
Termostática empotrada 2 salidas, box empotrado incluido.
Встраиваемый термостатический смеситель с 2 выходами, встраиваемый бокс

Articolo	Note	CROMO	BO-NO-NKO	LV	BEO
8276			•	•	•

8277

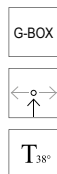
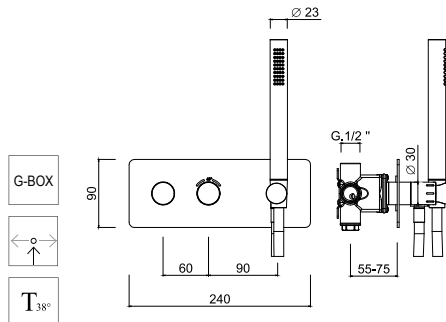


Termostatico incasso 3 uscite, box incasso.

Built-in thermostatic mixer with 3 outlets, built-in box.
Mitigeur thermostatique douche à encastrer avec 3 sorties, box d'encastrement.
UP-Thermostat mit 3-Wege-Umstellung, inkl. Box.
Termostática empotrada 3 salidas, box empotrado incluido.
Встраиваемый термостатический смеситель с 3 выходами, встраиваемый бокс

Articolo	Note	CROMO	BO-NO-NKO	LV	BEO
8277			•	•	•

8278



termostatico incasso, set doccia, 1 uscita libera, box incasso.
Built-in thermostatic mixer, integrated shower set + 1 additional water outlet, built-in box.

Mitigeur thermostatique douche à encastrer, ensemble de douche + 1 sortie supplémentaire disponible, box d'encastrement.

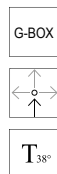
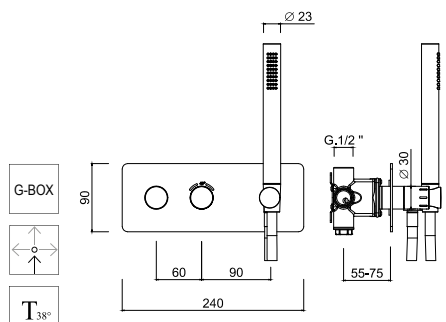
UP-Thermostat, integrierte Brauseset + 1 zusätzlicher Verbraucher, inkl. Box.

Termostática empotrada, kit de ducha, 1 salida adicional disponible, box empotrado incluido.

Встраиваемый термостатический смеситель, интегрированный душевой комплект + дополнительный выход воды, встраиваемый бокс

Articolo	Note	CROMO	BO-NO-NKO	LV	BEO
8278			•	•	•

8279



termostatico incasso, set doccia, 2 uscite libere, box incasso.
Built-in thermostatic mixer, integrated shower set + 2 additional water outlets, built-in box.

Mitigeur thermostatique douche à encastrer, ensemble de douche + 2 sorties supplémentaires disponibles, box d'encastrement.

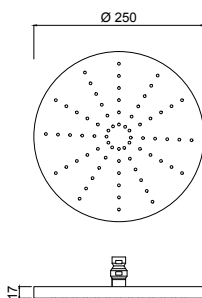
UP-Thermostat, integrierte Brauseset + 2 zusätzliche Verbraucher, inkl. Box.

Termostática empotrada, kit de ducha, 2 salidas adicionales disponibles, box empotrado incluido.

Встраиваемый термостатический смеситель, интегрированный душевой комплект + 2 дополнительных выхода воды, встраиваемый бокс

Articolo	Note	CROMO	BO-NO-NKO	LV	BEO
8279			•	•	•

1610



Soffione doccia anticalcare Ø 250. Ottone

250 mm diameter shower head, anti limestone, in brass.

Pomme de douche anticalcaire Ø 250 mm en laiton.

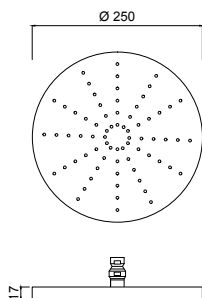
Kopfbrause, Antikalk System Ø 250 mm, in Messing.

Rociador antical Ø 250 mm, en latón.

Верхний душ Ø 250 мм, защита от известняка, латунь

Articolo	Note	CROMO	BO-NO-NKO	LV	BEO
1610			•	•	•

1611



Soffione doccia anticalcare Ø 250. Abs

250 mm diameter shower head, anti limestone. Abs

Pomme de douche anticalcaire Ø 250 mm. Abs

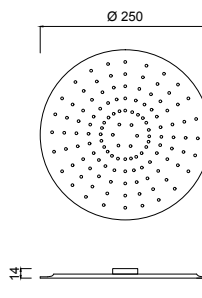
Kopfbrause, Antikalk System Ø 250 mm. Abs

Rociador antical Ø 250 mm. Abs

Верхний душ Ø 250 мм, защита от известняка, Abs

Articolo	Note	CROMO	BO-NO-NKO	LV	BEO
1611			•	•	•

1612



Soffione doccia anticalcare Ø 250. Inox.

Shower head, anti limestone, Ø 250 mm. Stainless steel.

Pomme de douche anticalcaire Ø 250 mm. Inox.

Kopfbrause, Antikalk System Ø 250 mm. Inox.

Rociador antical Ø 250 mm. Inoxidable.

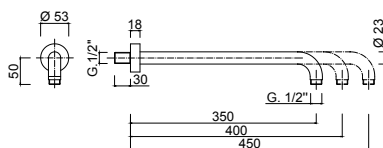
Верхний душ, защита от известняка, Ø 250 мм, нержавеющая сталь.

Articolo	Note	CROMO	BO-NO-NKO	LV	BEO
1612			•	•	•



1751-35

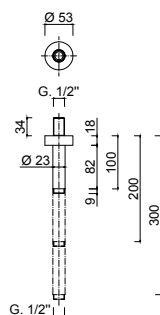
Braccio doccia in ottone da mm 350.
Brass shower arm, length mm 350.
Bras de douche, laiton chromé, longueur mm 350.
Wandarm, mm 350 Länge, verchromtes Messing.
Brazo ducha largo 350 mm, latón cromado.
Душевой кронштейн из латуни, длина 350 мм.



Articolo	Note	CROMO	BO-NO-KNO	LV	BEO
1751-35	mm 350			•	
1751-40	mm 400		•	•	•
1751-45	mm 450		•	•	•

1762-10

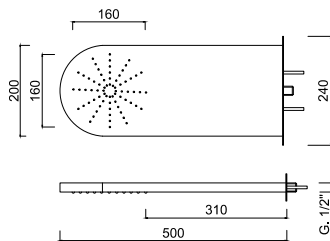
Braccio doccia da soffitto mm.100.
Ceiling shower arm mm 100.
Bras de douche vertical mm 100.
Brausearm für Deckenmontage mm 100.
Brazo de ducha a techo mm 100.
Держатель душа 100 мм, потолочный



Articolo	Note	CROMO	BO-NO-KNO	LV	BEO
1762-10	mm 100			•	
1762-20	mm 200		•	•	•
1762-30	mm 300		•	•	•

1613

Soffione a parete
Soffione a parete
Wall-mounted shower head.
Pomme de douche murale.
Kopfbrause zur Wandmontage.
Rociador de pared.
Встроенный верхний душ.



Articolo	Note	CROMO	BO-NO-NKO	LV	BEO
1613			•	•	•

1614

Soffione inox incasso Ø 550, con getto pioggia, 6 nebulizzatori, sistema di cromoterapia 7 colori con comando remoto touch wireless.

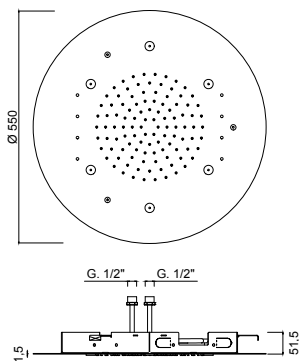
Ø 550 ceiling-mounted showerhead in inox stainless steel with rain flow, 6 spray jets, 7-colours LED lights for chromotherapy with touch screen wireless remote-control.

Ciel de pluie en acier inox Ø 550 avec jet à pluie, 6 jets d'eau brumisée, LED pour la chromothérapie en 7 couleurs avec télécommande à l'écran tactile sans fils.

Edelstahl Kopfbrause Ø 550 mit Regendusche, 6 Wasserstrahlen Spray, LED Farbtherapie in 7 Farben mit Touch Screen kabelloser Fernbedienung.

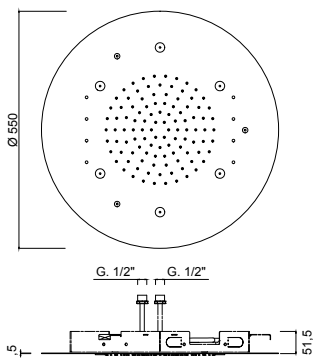
Rociador a techo inox Ø 550 con chorro lluvia, 6 chorros de agua pulverizada, LED luz cromoterapia en 7 colores con control remoto touch screen sin cables.

Верхний душ Ø 550 потолочного монтажа из нержавеющей стали с функцией дождя, 6 распылительных форсунок, функция хромотерапии с 7 LED цветами, регулируемая посредством дистанционного сенсорного пульта.



Articolo	Note	CROMO	BO-NO-NKO	LV	BEO
1614			•	•	•

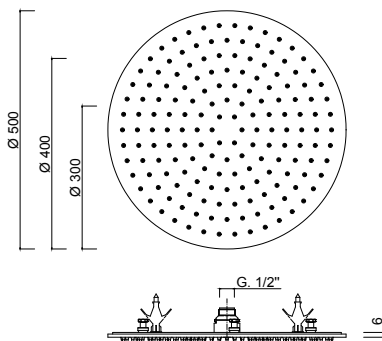
1615



Soffione inox incasso Ø 550, con getto pioggia, 6 nebulizzatori.
Inox stainless steel shower head Ø 550, with rain flow, 6 spray jets.
Ciel de pluie en acier inox Ø 550 avec jet à pluie, 6 jets d'eau brumisée.
Edelstahl Kopfbrause Ø 550 mit Regendusche, 6 Wasserstrahlen Spray.
Rociador a techo inox Ø 550 con chorro lluvia, 6 chorros de agua pulverizada.
Верхний душ Ø 550 из нержавеющей стали с функцией дождя, 6 распылительных форсунок.

Articolo	Note	CROMO	BO-NO-NKO	LV	BEO
1615			•	•	•

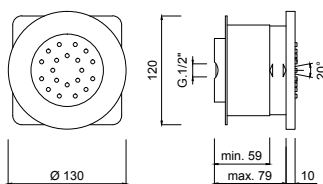
1726-50



Soffione inox incasso Ø 550, con getto pioggia.
Ceiling-mounted stainless steel shower head Ø 550, with rainfall jet.
Ciel de pluie à encastrer au plafond en acier inox Ø 550 avec jet à pluie.
Kopfbrause Inox für Deckeneinbau Ø 550, mit Regenstrahl.
Rociador Inox de techo empotrado Ø 550, con chorro lluvia.
Верхний душ Ø 550 из нержавеющей стали с функцией дождя.

Articolo	Note	CROMO	BO-NO-NKO	LV	BEO
1726-50	mm 500			•	
1726-40	mm 400			•	
1726-30	mm 300			•	

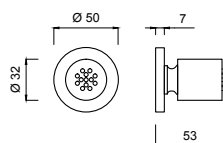
1625



Soffioncino orientabile laterale incasso.
Built-in adjustable lateral body spray.
Douchette latérale murale orientable.
Verstellbare UP-Seitenkörperbrause.
Ducha lateral de pared ajustable.
Встроенная регулируемая боковая форсунка.

Articolo	Note	CROMO	BO-NO-NKO	LV	BEO
1625			•	•	•

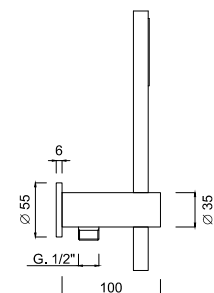
1626



Soffioncino orientabile laterale esterno
External adjustable lateral body spray.
Douchette latérale extérieure orientable.
Externe verstellbare Seitenkörperbrause.
Ducha lateral externa ajustable.
Боковая регулируемая форсунка наружного монтажа.

Articolo	Note	CROMO	BO-NO-NKO	LV	BEO
1626			•	•	•

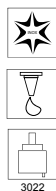
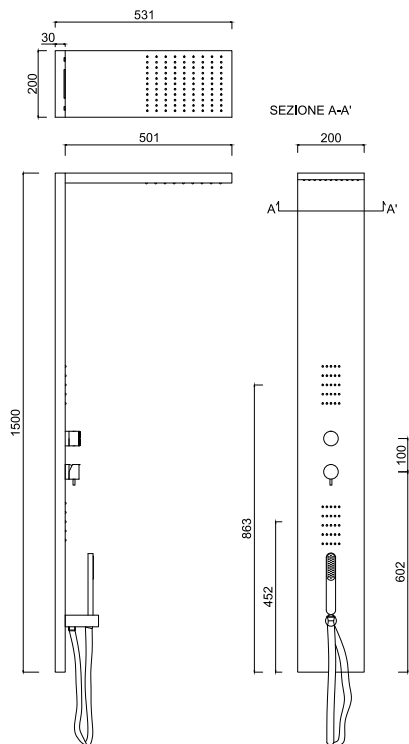
1544



Kit duplex incasso Surf
Built-in duplex shower kit Surf.
Ensemble de douche duplex à encaissement Surf.
Einbaubrauseset Duplex Surf.
Conjunto de ducha duplex para empotrar Surf.
встроенный душевой набор "Duplex" Surf.

Articolo	Note	CROMO	BO-NO-NKO	LV	BEO
1544			•	•	•

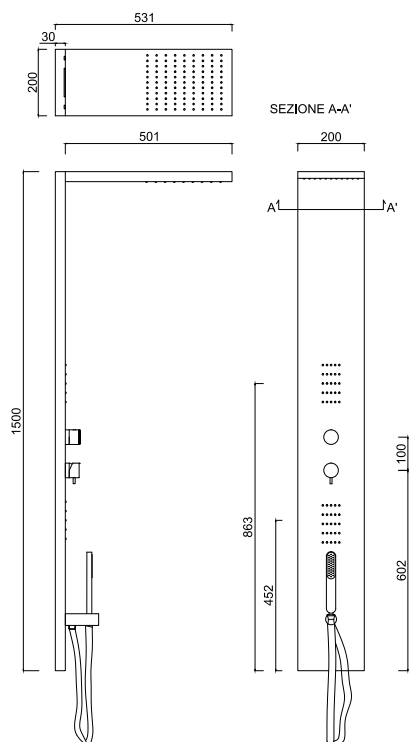
1630



Completo colonna doccia esterna monocomando, soffione pioggia, kit duplex, soffioncini frontali
 Complete shower column with single-lever mixer, shower head with rain flow, duplex shower kit, frontal body sprays.
 Colonne de douche complète avec mitigeur, ciel de pluie avec jet à pluie, ensemble de douche duplex, douchettes frontales.
 Komplette Standbrause mit Duscheinhebelmischer, Kopfbrause mit Regendusche, Brauseset Duplex, Körperbrausen.
 Columna ducha completa con monomando, rociador a techo con chorro lluvia, conjunto de ucha duplex, duchas frontales.
 Цельная душевая колонна с однорычажным смесителем, верхний душ с функцией дождя, душевой набор "Duplex", фронтальные боковые форсунки.

Articolo	Note	CROMO	BO-NO-NKO	LV	BEO
1630			•	•	•

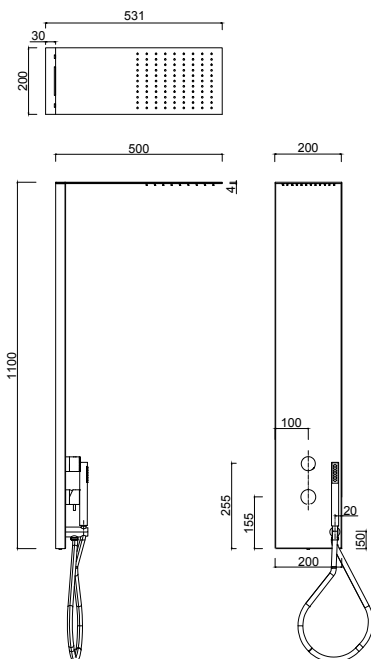
1631



Completo colonna doccia esterna termostatico, soffione pioggia, kit duplex, soffioncini frontali
 Complete shower column with thermostatic mixer, shower head with rain flow, duplex shower kit, frontal body sprays.
 Colonne de douche complète avec mitigeur thermostatique, ciel de pluie avec jet à pluie, ensemble de douche duplex, douchettes frontales.
 Komplette Standbrause mit Einhebelthermostatbatterie, Kopfbrause mit Regendusche, Brauseset Duplex, Körperbrausen.
 Columna ducha completa con mezclador termostatico, rociador a techo con chorro lluvia, conjunto de ducha duplex, duchas frontales.
 Цельная душевая колонна с термостатическим смесителем, верхний душ с функцией дождя, душевой набор "Duplex", фронтальные боковые форсунки.

Articolo	Note	CROMO	BO-NO-NKO	LV	BEO
1631			•	•	•

1632



Colonna doccia esterna con monocomando, soffione pioggia, set doccia.

Wall-mounted shower column with mixer, rainfall jet and duplex shower kit.

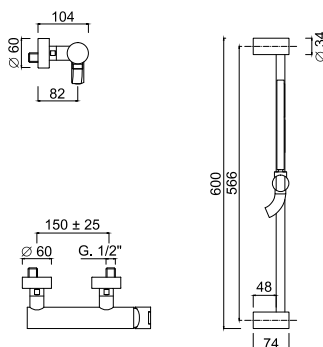
Colonne de douche complète avec mitigeur, ciel de pluie et ensemble de douche.

AP-Duschsäule mit Einhebelmischer, Regendusche und Brauseset. Columna de ducha de superficie con monomando, rociador chorro lluvia, kit de ducha.

Настенная душевая колонна со смесителем, верхним душем с функцией дождя и душевым комплектом "duplex"

Articolo	Note	CROMO	BO-NO-NKO	LV	BEO
1632				•	•

5808WS



Monocomando doccia esterno con saliscendi e doccia.

External single-lever shower mixer with sliding rail set.

Mitigeur extérieure de douche avec barre coulissante et ensemble de douche.


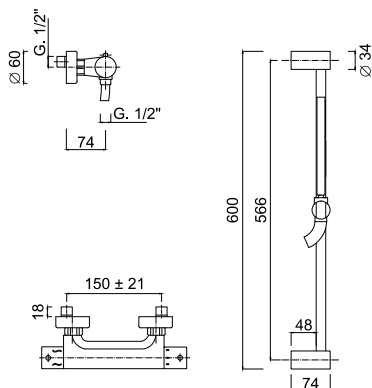
Aufputz- Einhand-Brausebatterie mit Brausestange und Brauseset.

Monomando ducha exterior con conjunto de ducha.

Однорычажный смеситель внешнего монтажа для душа с комплектом штанги для душа.

Articolo	Note	CROMO	BO-NO-NKO	LV	BEO
5808WS					

8208EXWS



Termostatico doccia esterno attacco da 1/2 con saliscendi e doccia

External thermostatic shower mixer with 1/2 connection, with sliding rail set.

Mélangeur thermostatique 1/2 avec barre coulissante et ensemble de douche.

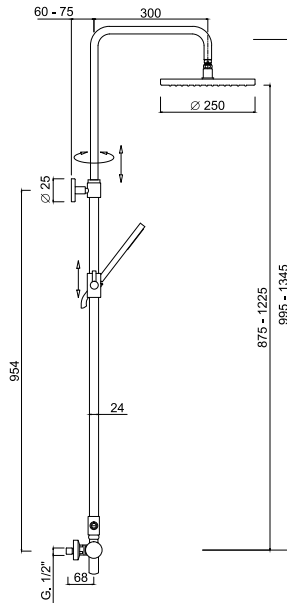
Thermostat-Brausebatterie 1/2 mit Brausestange und Brauseset.

Mezclador termostático externo ducha 1/2 con conjunto de ducha.

Внешний термостатический смеситель для душа с соединением 1/2" с комплектом штанги для душа.

Articolo	Note	CROMO	BO-NO-NKO	LV	BEO
8208EXWS			•	•	•

5808SWC-S



Colonna doccia esterna monocomando, set doccia, soffione in abs

External shower mixer with shower column, shower kit, abs shower head.

Mitigeur de douche avec colonne de douche extérieure, ensemble de douche, pomme de douche en abs.

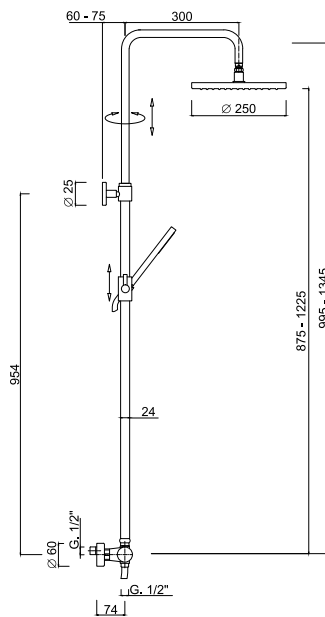
Aufputz- Brausemischer mit Säulenbrause, Brauseset, Kopfbrause in abs.

Misturdor para ducha con columna para ducha exterior, conjunto de ducha, rociador en latón.

Однорычажный смеситель для душа внешнего монтажа с душевой колонной, душевой набор, верхний душ из латуни.

Articolo	Note	CROMO	BO-NO-NKO	LV	BEO
5808SWC-S					

8210WC-S



Colonna doccia esterna termostatica, set doccia, soffione abs

External thermostatic shower column, shower kit, abs shower head.

Colonne de douche avec mélangeur thermostatique, ensemble de douche, pomme de douche en abs.

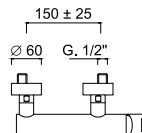
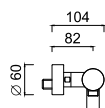
Aufputz- Standbrause mit Thermostat-Brausebatterie, Brauseset, abs Kopfbrause.

Columna ducha con mezclador termostático, conjunto de ducha, rociador ducha abs.

Термостатическая душевая колонна внешнего монтажа, душевой набор, верхний душ ABS.

Articolo	Note	CROMO	BO-NO-NKO	LV	BEO
1631			•	•	•

5808



Monocomando doccia esterno

External single-lever shower mixer.

Mitigeur pour douche externe.

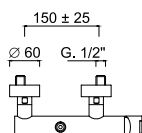
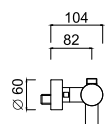
Aufputz- Einhebelbatterie.

Monomando ducha externo.

Однорычажный смеситель внешнего монтажа для душа.

Articolo	Note	CROMO	BO-NO-KNO	LV	BEO
5808					

5808S



Monocomando doccia esterno (attacco superiore)

External single-lever shower mixer (upper connection).

Mitigeur pour douche externe (connexion supérieure).

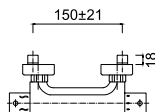
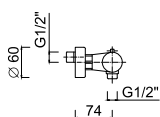
Aufputz- Einhebelbrausemischer (oberer Anschluss).

Monomando para ducha exterior (conexión superior).

Однорычажный смеситель для душа внешнего монтажа (подключение сверху).

Articolo	Note	CROMO	BO-NO-KNO	LV	BEO
5808s					

8208EX



Termostatico doccia esterno attacco da 1/2"

External thermostatic shower mixer with 1/2 connection.

Mélangeur thermostatique pour douche 1/2".

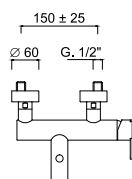
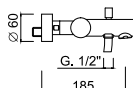
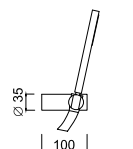
Thermostat-Brausebatterie 1/2".

Mezclador termostático externo ducha 1/2".

Внешний термостатический смеситель для душа с соединением 1/2".

Articolo	Note	CROMO	BO-NO-NKO	LV	BEO
8208EX			•	•	•

5801



Monocomando vasca esterno con set doccia duplex.

External bathtub single-lever mixer with duplex shower kit.

Mitigeur bain/douche extérieur avec ensemble de douche duplex.

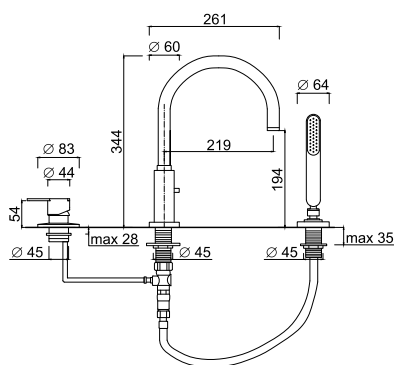
Aufputz- Einhebelmischer für die Badewanne mit Brauset Set Duplex.

Monomando bañera externo con conjunto de ducha duplex.

Однорычажный смеситель внешнего монтажа для ванны с душевым набором "Duplex"

Articolo	Note	CROMO	BO-NO-NKO	LV	BEO
5801					

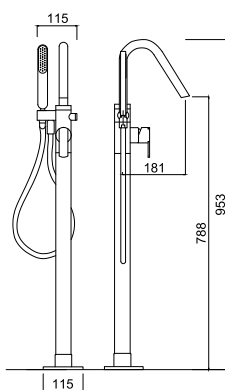
5865BD



Monocomando bordo vasca 3 fori, bocca con deviatore
3-hole single-lever mixer deck-mounted for bath's border, spout with diverter.
Mélangeur à 3 trous, bec avec déviateur.
3-Loch Wannenmischer, Auslauf mit Umstellung.
Monomando baño sobre repisa, caño con desviación.
Однорычажный смеситель на 3 отверстия на борт ванны, излив с дивертером.

Articolo	Note	CROMO	BO-NO-KNO	LV	BEO
5865BD					

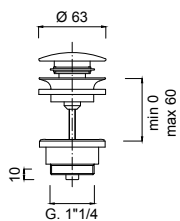
5892



Monocomando vasca a pavimento (con scatola incasso)
Free-standing bath mixer (with built-in box).
Mélangeur baignoire à terre (avec la boîte murale).
Wannenmischer mit Standfuss Schlauch (mit Montagedose auf dem Boden).
Monomando bañera a pavimento (con caja de montaje en el suelo).
Свободно-стоящий смеситель для ванны (со встраиваемой коробкой).

Articolo	Note	CROMO	BO-NO-KNO	LV	BEO
5892			•		•

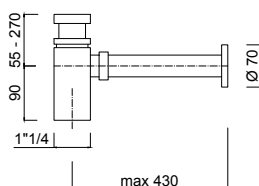
5105L



Scarico per lavabo Up&Down 1"1/4.
Basin drain 1"1/4 Up&Down.
Vidage lavabo Up&Down 1"1/4.
Ablaufgarnitur Up&Down 1"1/4.
Desague automatico Up&Down 1"1/4.
Слив для раковины Up&Down 1"1/4.

Articolo	Note	CROMO	BO-NO-KNO	LV	BEO
5105L				•	

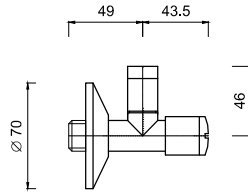
5109L



Sifone per Lavabo 1"1/4.
Trap for basin 1"1/4.
Siphon lavabo 1"1/4.
Röhrensifon Waschtisch 1"1/4.
Sifón para lavabo 1"1/4.
Сифон для раковины 1"1/4.

Articolo	Note	CROMO	BO-NO-KNO	LV	BEO
5109L				•	•

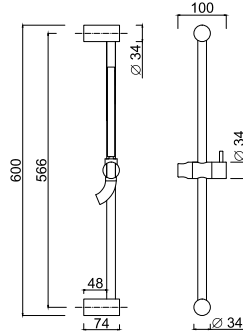
3264L



Rubinetto sottolavabo con filterstop.
Under-sink valve with filterstop.
Coude sous lavabo avec filterstop.
Eckventile mit Filter.
Llave de paso para lavabo con filterstop.
Вентиль под раковину с filterstop.

Articolo	Note	CROMO	BO-NO-NKO	LV	BEO
3264L				•	

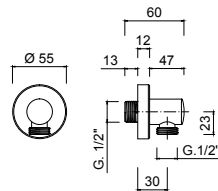
1624



Saliscendi con doccia Surf.
Sliding bar with Surf handshower.
Barre de douche avec douchette Surf.
Brausestange mit Handbrause Surf.
Barra deslizando con ducha de mano Surf.
Штанга для душа с ручным душем Surf.

Articolo	Note	CROMO	BO-NO-NKO	LV	BEO
1624			•	•	•

1510CL



Presca acqua 1/2".
Water plug 1/2".
Prise d'eau mural 1/2".
Wandanschlussbogen 1/2" für Brauseanschl.。
Toma de agua 1/2".
Крепление к стене для гибкого шланга

Articolo	Note	CROMO	BO-NO-NKO	LV	BEO
1510CL				•	

NOTE

Potete trovare altre soluzioni per la Doccia nell'area WELLNESS. p.374
For additional Shower options please go to WELLNESS section.
Pour plus de solutions pour la Douche visitez la section WELLNESS.
Für weitere Duschalternativen sehen Sie bitte in dem Kapitel WELLNESS nach.
Para más soluciones para Ducha visite la sección WELLNESS.
Другие решения для Душа вы найдете в разделе Wellness.

Per gli Accessori Bagno abbinati alla serie potete consultare la serie MODERNA. p.446
For matching Bathroom Fittings please check MODERNA line.
Pour les Accessoires Salle de Bains coordonnés à la collection visitez la ligne MODERNA.
Die zu der Serie passenden Bad-Accessoires finden Sie in dem Linie MODERNA.
Para los Accesorios de Baño compatibles con la serie visite la línea MODERNA.
Чтобы подобрать подходящие аксессуары для ванной комнаты, перейдите в Линия MODERNA


A decorative arrangement of tall, thin, light-colored reeds or grasses in a white ceramic vase, set against a light background. The reeds are bundled together and stand upright, creating a vertical, textured element. The vase is white and has a smooth, slightly curved rim. The overall aesthetic is clean and modern.

Pablolux



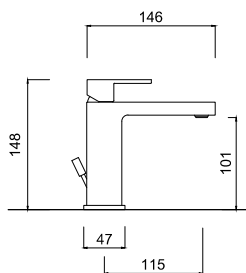








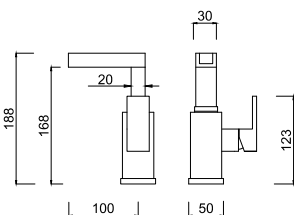
9833A



Monocomando lavabo, scarico 1"1/4 (con flessibile).
Wash-basin single-lever mixer, 1"1/4 pop-up waste (with flexible).
Mitigeur lavabo avec vidage 1"1/4 (avec flexible).
Einhand-Waschtischbatterie mit Ablaufgarnitur 1"1/4 (mit flexiblen Anschlussschläuchen).
Monomando lavabo tapón accionado por varilla 1"1/4 (con flexible).
Однорычажный смеситель для раковины, донный клапан 1"1/4 (гибкая подводка).

Articolo	Note	CROMO	BO-NO-NKO	BEO	
9833A					

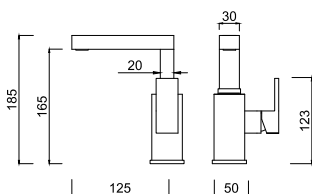
9827A-B1



Monocomando lavabo, bocca a cascata, scarico 1"1/4 (con flessibile).
Wash-basin single-lever mixer, cascade spout, 1"1/4 pop-up waste (with flexible).
Mitigeur lavabo, bec cascade, avec vidage 1"1/4 (avec flexible).
Einhand-Waschtischbatterie, Wasserfall-Auslauf, mit Ablaufgarnitur 1"1/4 (mit flexiblen Anschlussschläuchen).
Monomando lavabo, caño cascada, tapón accionado por varilla 1"1/4 (con flexible).
Однорычажный смеситель для раковины, донный клапан 1"1/4 (гибкая подводка).

Articolo	Note	CROMO	BO-NO-NKO	BEO	
9827A-B1			•	•	
9827-B1/SC	SC		•	•	

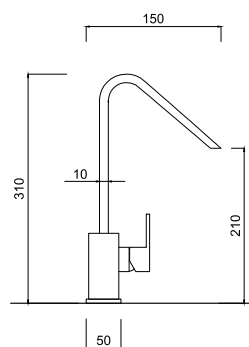
9827A-B2



Monocomando lavabo, scarico 1"1/4 (con flessibile)
Wash-basin single-lever mixer, 1"1/4 pop-up waste (with flexible).
Mitigeur lavabo avec vidage 1"1/4 (avec flexible).
Einhand-Waschtischbatterie mit Ablaufgarnitur 1"1/4 (mit flexiblen Anschlussschläuchen).
Monomando lavabo tapón accionado por varilla 1"1/4 (con flexible).
Однорычажный смеситель для раковины, донный клапан 1"1/4 (гибкая подводка).

Articolo	Note	CROMO	BO-NO-NKO	BEO	
9827A/B2					
9827-B2/SC	SC				

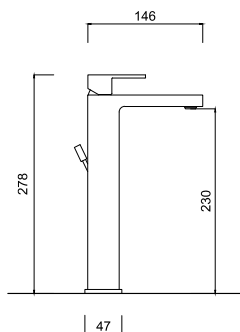
9827AP



Monocomando lavabo, canna alta piatta, scarico 1"1/4 (con flessibile)
Wash-basin single-lever mixer, 1"1/4 pop-up waste (with flexible).
Mitigeur lavabo avec vidage 1"1/4 (avec flexible).
Einhand-Waschtischbatterie mit Ablaufgarnitur 1"1/4 (mit flexiblen Anschlussschläuchen).
Monomando lavabo tapón accionado por varilla 1"1/4 (con flexible).
Однорычажный смеситель для раковины, донный клапан 1"1/4 (гибкая подводка).

Articolo	Note	CROMO	BO-NO-NKO	BEO	
9827AP					
9827P/SC	SC				

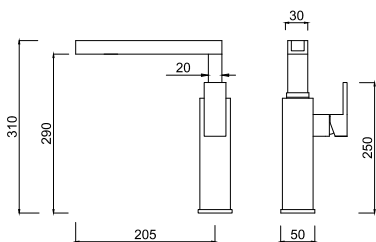
9839A



Monocomando lavabo con prolunga, scarico 1"1/4 (con flessibile)
High wash-basin single-lever mixer, 1"1/4 pop-up waste (with flexible).
Mitigeur lavabo avec bec haut et vidage 1"1/4 (avec flexible).
Einhand-Waschtischbatterie mit hohem Auslauf und Ablaufgarnitur 1"1/4 (mit flexiblen Anschlussschläuchen).
Monomando lavabo alto tapón accionado por varilla 1"1/4 (con flexible).
Высокий однорычажный смеситель для раковины, донный клапан 1"1/4 (гибкая подводка).

Articolo	Note	CROMO	BO-NO-NKO	BEO	
9839A					
9839/SC	SC				

9828A-B1

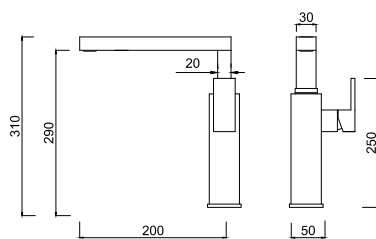


Monocomando lavabo con prolunga, bocca lunga a cascata, scarico 1"1/4 (con flessibile)

High wash-basin single-lever mixer, 1"1/4 pop-up waste (with flexible).
Mitigeur lavabo avec bec haut et vidage 1"1/4 (avec flexible).
Einhand-Waschtischbatterie mit hohem Auslauf und Ablaufgarnitur 1"1/4 (mit flexiblen Anschlussschläuchen).
Monomando lavabo alto tapón accionado por varilla 1"1/4 (con flexible).
Высокий однорычажный смеситель для раковины, донный клапан 1"1/4 (гибкая подводка).

Articolo	Note	CROMO	BO-NO-NKO	BEO
9828A-B1			•	•
9828-B1/SC	SC		•	•

9828A-B2

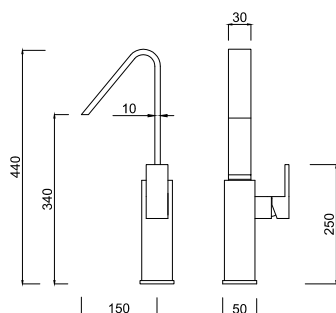


Monocomando lavabo con prolunga, bocca lunga, scarico 1"1/4 (con flessibile)

High wash-basin single-lever mixer with long spout, 1"1/4 pop-up waste (with flex.).
Mitigeur lavabo haut avec bec long, avec vidage 1"1/4 (avec flexible).
Einhand-Waschtischbatterie mit hohem und langem Auslauf, mit Ablaufgarnitur 1"1/4 Luxus (mit flexiblen Anschlussschläuchen).
Monomando lavabo alto con caño largo, tapón accionado por varilla 1"1/4 (con flex.).
Высокий однорычажный смеситель для раковины с удлиненным изливом, донный клапан 1"1/4 (гибкая подводка).

Articolo	Note	CROMO	BO-NO-NKO	BEO
9828A-B2				
9828-B2/SC	SC			

9828AP

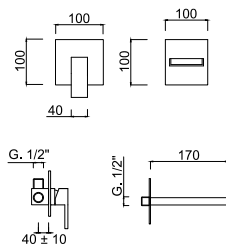


Monocomando lavabo con prolunga, bocca piatta scarico 1"1/4 (con flessibile)

High wash-basin single-lever mixer, luxury 1"1/4 pop-up waste (with flexible).
Mitigeur lavabo avec bec haut et vidage 1"1/4 (avec flexible).
Einhand-Waschtischbatterie mit hohem Auslauf und Ablaufgarnitur 1"1/4 (mit flexiblen Anschlussschläuchen).
Monomando lavabo alto tapón accionado por varilla 1"1/4 lujo (con flexible).
Высокий однорычажный смеситель для раковины, донный клапан 1"1/4 (гибкая подводка).

Articolo	Note	CROMO	BO-NO-NKO	BEO
9828AP				
9828P/SC	SC			

9820-B1

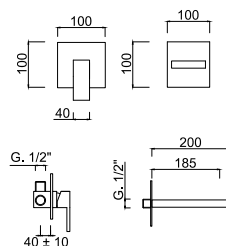


Monocomando lavabo a muro, bocca cascata, senza scarico

Wall-mounted wash-basin set, without pop-up waste.
Mitigeur lavabo mural, sans vidage.
Waschtisch- Einhebelmischer Wandmontage, ohne Ablaufgarnitur.
Lavabo de pared, sin desague.
Комплект настенного монтажа для раковины, без донного клапана

Articolo	Note	CROMO	BO-NO-NKO	BEO
9820-B1			•	•

9820-B2

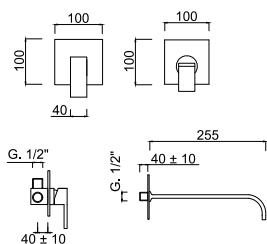


Monocomando lavabo a muro, senza scarico

Wall-mounted wash-basin set, without pop-up waste.
Mitigeur lavabo mural, sans vidage.
Waschtisch- Einhebelmischer Wandmontage, ohne Ablaufgarnitur.
Lavabo de pared, sin desague.
Комплект настенного монтажа для раковины, без донного клапана.

Articolo	Note	CROMO	BO-NO-NKO	BEO
9820-B2				

9820-B3



Monocomando lavabo a muro, senza scarico

Wall-mounted wash-basin set, without pop-up waste.

Mitigeur lavabo mural, sans vidage.

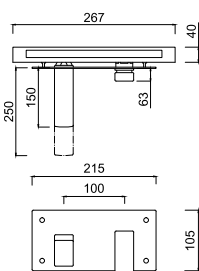
Waschtisch- Einhebelmischer Wandmontage, ohne Ablaufgarnitur.

Lavabo de pared, sin desague.

Комплект настенного монтажа для раковины, без донного клапана.

Articolo	Note	CROMO	BO-NO-NKO	BEO	
9820-B3					

9809-25



Monocomando lavabo a muro, bocca mm 250, cornice incasso, senza scarico.

Wall-mounted wash-basin mixer, spout mm 250, built-in framework, without pop-up waste.

Mitigeur lavabo mural, bec mm 250, gâche d'encastrement, sans vidage.

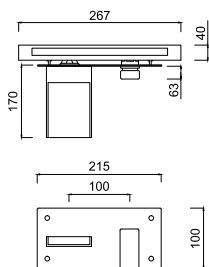
Einhebel-Waschtischmischer für die Wandmontage, Auslauf mm 250, Edelstahl-Einbaurahmen, ohne Ablaufgarnitur.

Monomando lavabo mural, caño mm 250, estructura empotrada, sin desague automatico.

Смеситель для раковины настенного монтажа, излив 250 мм, встраиваемая рамка, без донного клапана

Articolo	Note	CROMO	BO-NO-NKO	BEO	
9809-25	mm 250		•	•	
9809-15	mm 150		•	•	

9809-B1



Monocomando lavabo a muro, bocca cascata, cornice incasso, senza scarico.

Wall-mounted wash-basin mixer, cascade spout, built-in framework, without pop-up waste.

Mitigeur lavabo mural, bec cascade, gâche d'encastrement, sans vidage.

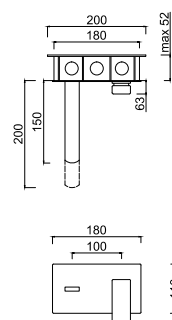
Einhebel-Waschtischmischer für die Wandmontage, Wasserfall-Auslauf, Edelstahl-Einbaurahmen, ohne Ablaufgarnitur.

Monomando lavabo mural, caño cascada, estructura empotrada, sin desague automatico.

Смеситель для раковины настенного монтажа, каскадный излив, встраиваемая рамка, без донного клапана

Articolo	Note	CROMO	BO-NO-NKO	BEO	
9809-B1			•	•	

9810



Monocomando lavabo a muro, bocca mm 200, box incasso, senza scarico.

Wall-mounted wash-basin mixer, spout mm 200, built-in box, without pop-up waste.

Mitigeur lavabo mural, bec mm 200, box d'encastrement, sans vidage.

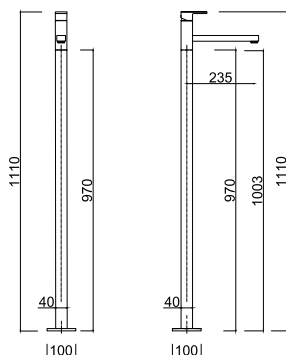
Einhebel-Waschtischmischer für die Wandmontage, Auslauf mm 200, Einbau-Box, ohne Ablaufgarnitur.

Monomando lavabo mural, caño mm 200, box empotrado incluido, sin desague automatico.

Смеситель для раковины настенного монтажа, излив 200 мм, встраиваемый бокс, без донного клапана

Articolo	Note	CROMO	BO-NO-NKO	BEO	
9810	mm 200		•	•	
9810-15	mm 150		•	•	

9890



Monocomando lavabo a pavimento

Wash-basin single-lever mixer with floor pillar leg.

Mitigeur lavabo avec colonnette alimentation par le sol.

Waschtisch- Einhebelmischer mit Standfuss.

Monomando lavabo con toma de agua a suelo.

Однорычажный смеситель для раковины с напольной колонной.

Articolo	Note	CROMO	BO-NO-NKO	BEO	
9890				•	

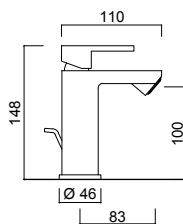
9835A-15



5 lt/min



3021PL



Monocomando bidet, scarico 1"1/4 (con flessibile).

Bidet single-lever mixer, 1"1/4 pop-up waste (with flexible).

Mitigeur bidet avec vidage 1"1/4 (avec flexible).

Einhand-Bidetbatterie mit Ablaufgarnitur 1"1/4 (mit flexiblen Anschlussschläuchen).

Monomando bidet, tapón accionado por varilla 1"1/4 (con flexible).

Однорычажный смеситель для биде, донный клапан 1"1/4 (гибкая подводка).

Articolo	Note	CROMO	BO-NO-NKO	BEO
9838A-15				

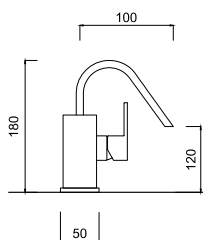
9829AP



5 lt/min



3021P



Monocomando bidet, bocca piatta, scarico 1"1/4 (con flessibile).

Bidet single-lever mixer, 1"1/4 pop-up waste (with flexible).

Mitigeur bidet avec vidage 1"1/4 (avec flexible).

Einhand-Bidetbatterie mit Ablaufgarnitur 1"1/4 (mit flexiblen Anschlussschläuchen).

Monomando bidet, tapón accionado por varilla 1"1/4 (con flexible).

Однорычажный смеситель для биде, донный клапан 1"1/4 (гибкая подводка).

Articolo	Note	CROMO	BO-NO-NKO	BEO
9829AP				

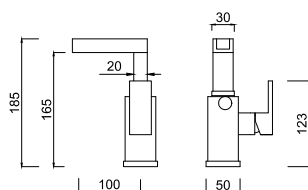
9829A-B1



5 lt/min



3021P



Monocomando bidet, bocca cascata, scarico 1"1/4 (con flessibile).

Bidet single-lever mixer, 1"1/4 pop-up waste (with flexible).

Mitigeur bidet avec vidage 1"1/4 (avec flexible).

Einhand-Bidetbatterie mit Ablaufgarnitur 1"1/4 (mit flexiblen Anschlussschläuchen).

Monomando bidet, tapón accionado por varilla 1"1/4 (con flexible).

Однорычажный смеситель для биде, донный клапан 1"1/4 (гибкая подводка).

Articolo	Note	CROMO	BO-NO-NKO	BEO
9829A-B1			•	•

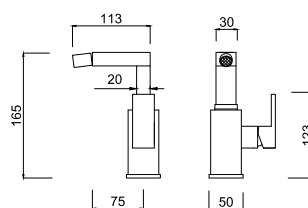
9829A-B2



5 lt/min



3021P



Monocomando bidet, scarico 1"1/4 (con flessibile).

Bidet single-lever mixer, 1"1/4 pop-up waste (with flexible).

Mitigeur bidet avec vidage 1"1/4 (avec flexible).

Einhand-Bidetbatterie mit Ablaufgarnitur 1"1/4 (mit flexiblen Anschlussschläuchen).

Monomando bidet, tapón accionado por varilla 1"1/4 (con flexible).

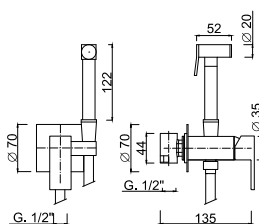
Однорычажный смеситель для биде, донный клапан 1"1/4 (гибкая подводка).

Articolo	Note	CROMO	BO-NO-NKO	BEO
9829A-B2				

SH20/P



3021FMS



Miscelatore monocomando incasso per bidet

Built-in single-lever mixer for bidet

Mitigeur à encastrer pour bidet

UP-Einhebelmischer für Bidet

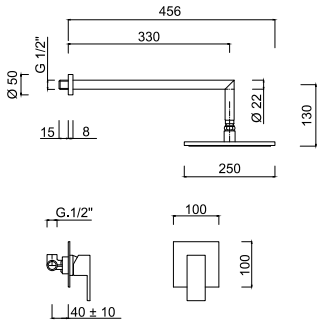
Monomando empotrado para bidé

Однорычажный встраиваемый смеситель для биде.

Articolo	Note	CROMO	BO-NO-NKO	BEO
SH20/P			•	•



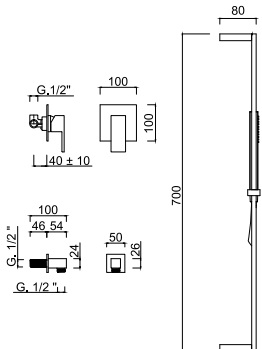
9815WB-25



Set doccia incasso monocomando, soffione ottone
Shower built-in single-lever mixer, brass shower head.
Mitigeur pour douche à encaissement, pomme de douche en laiton.
Unterputz-Duscheneinhebelmischer, Kopfbrause in Messing.
Monomando ducha para empotrar, rociador en latón.
Однорычажный встроенный смеситель для душа, верхний душ из латуни.

Articolo	Note	CROMO	BO-NO-NKO	BEO
9815WB-25				

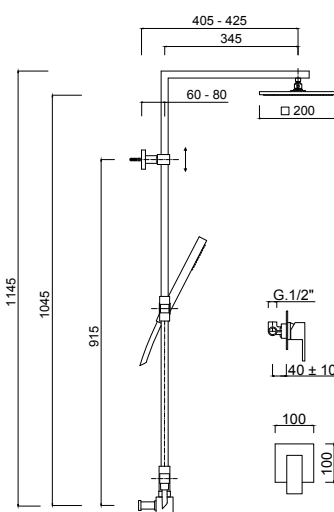
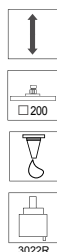
9815WSQ



Set doccia incasso monocomando, saliscendi, presa acqua.
Built-in shower mixer with sliding rail and water plug.
Mitigeur douche à encastrer avec barre de douche et prise d'eau.
UP-Einhebel-Brausemischer mit Brausestange, Brauseset und Wandanschlussbogen.
Kit de ducha empotrado con barra deslizante y toma de agua.
Встраиваемый смеситель для душа с регулируемой штангой и разъемом для подачи воды

Articolo	Note	CROMO	BO-NO-NKO	BEO
9815WSQ				

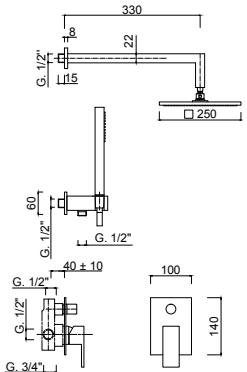
9815WC-SQ



Set doccia incasso monocomando, supporto presa/acqua, colonna doccia con soffione ottone.
Built-in shower mixer with holder/water plug, shower column and brass showerhead.
Mitigeur douche à encastrer avec support/prise d'eau, colonne de douche et douche de tête en laiton.
UP-Einhebel-Brausemischer, Brausehalter/Wandanschlussbogen, Duschsäule mit Kopfbrause aus Messing.
Conjunto monomando ducha empotrado, soporte/toma de agua, rociador en latón.
Встраиваемый смеситель для душа с держателем/разъемом для подачи воды, душевой колонной и верхним душем из латуни

Articolo	Note	CROMO	BO-NO-NKO	BEO
9815WC-SQ			•	•

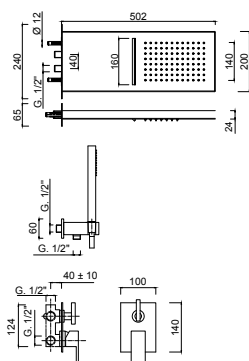
9813KB-25



Set doccia incasso monocomando con deviatore, soffione ottone, kit duplex incasso
Shower built-in single-lever mixer with diverter, brass shower head, built-in duplex shower kit.
Mitigeur pour douche à encaissement avec inverseur, pomme de douche en laiton, ensemble de douche duplex à encaissement.
Unterputz-Duscheneinhebelmischer mit Umstellung, Brausekopf in Messing, Einbau-Brauseset Duplex.
Monomando ducha para empotrar con desviador, rociador ducha en latón, conjunto ducha duplex para empotrar.
Однорычажный встроенный смеситель для душа с дивертером, верхний душ из латуни, встроенный душевой набор "Duplex".

Articolo	Note	CROMO	BO-NO-NKO	BEO
9813KB-25				

9813-3KS2



Set doccia incasso monocomando con deviatore 3 vie, set doccia incasso, soffione cascata/pioggia.

Built-in shower mixer with 3-way diverter, built-in shower kit, waterfall/rainfall showerhead.

Mitigeur douche à encastrer avec inverseur à 3 sorties, ensemble de douche à encastrer, douche de tête avec jets cascade et pluie.

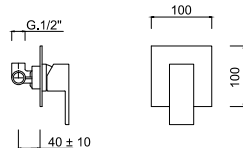
UP-Einhebel-Brausemischer mit 3-Wege-Umstellung, Unterputz-Brauseset, Kopfbrause mit Wasserfall/Regenstrahl.

Conjunto monomando ducha empotrado con inversor 3 vias, kit de ducha empotrado, rociador cascada/lluvia.

Встраиваемый смеситель для душа с дивертером на 3 выхода, встраиваемым душевым набором, верхним душем с функциями каскада и дождя

Articolo	Note	CROMO	BO-NO-NKO	BEO	
9813-3KS2			•	•	

9815



Monocomando doccia incasso.

Shower built-in single-lever mixer.

Mitigeur pour douche à encaissement.

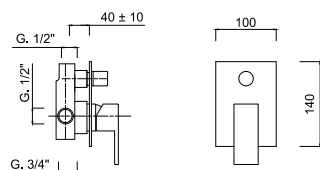
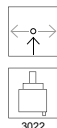
Unterputz-Duscheneinhebelmischer.

Monomando ducha para empotrar.

Однорычажный встроенный смеситель для душа.

Articolo	Note	CROMO	BO-NO-NKO	BEO	
9815					

9813



Monocomando doccia incasso con deviatore

Shower built-in single-lever mixer with diverter.

Mitigeur pour douche à encaissement avec inverseur.

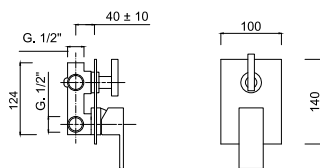
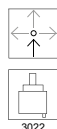
Unterputz-Duscheneinhebelmischer mit Umstellung.

Monomando ducha para empotrar con desviador.

Однорычажный встроенный смеситель для душа с дивертером.

Articolo	Note	CROMO	BO-NO-NKO	BEO	
9813					

9813-3



Monocomando doccia incasso con deviatore 3 uscite

Shower built-in single-lever mixer with 3 outlets diverter.

Mitigeur pour douche à encaissement avec inverseur à 3 sorties.

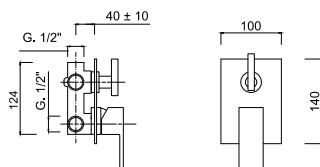
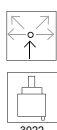
Unterputz-Duscheneinhebelmischer mit 3-Augänge Umstellung.

Monomando ducha para empotrar con desviador a 3 salidas.

Однорычажный встроенный смеситель для душа с дивертером на 3 выхода.

Articolo	Note	CROMO	BO-NO-NKO	BEO	
9813-3					

9813-4



Monocomando doccia incasso con deviatore 4 uscite

Shower built-in single-lever mixer with 4 outlets diverter.

Mitigeur pour douche à encaissement avec inverseur à 4 sorties.

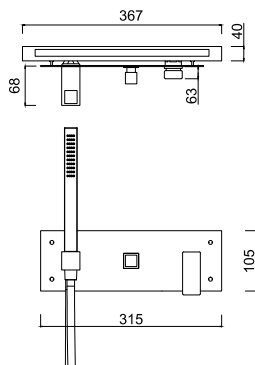
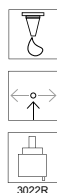
Unterputz-Duscheneinhebelmischer mit 4-Augänge Umstellung.

Monomando ducha para empotrar con desviador a 4 salidas.

Однорычажный встроенный смеситель для душа с дивертером на 4 выхода.

Articolo	Note	CROMO	BO-NO-NKO	BEO	
9813-4					

9869



Monocomando doccia incasso, set doccia, 1 uscita libera, cornice incasso.

Built-in shower mixer, integrated shower set + 1 additional water outlet, built-in framework.

Mitigeur douche à encastrer, ensemble de douche intégrée + 1 sortie supplémentaire disponible, gâche d'encastrement.

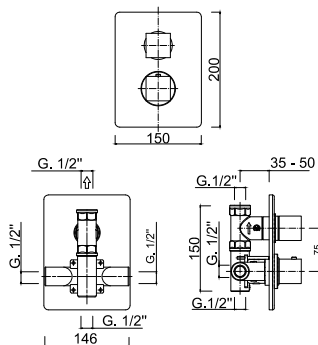
UP-Einhebel-Brausemischer, integrierte Brauseset + 1 zusätzlicher Verbraucher, Edelstahl-Einbaurahmen.

Monomando ducha empotrado, kit de ducha, 1 salida adicional disponible, estructura empotrada.

Встраиваемый смеситель для душа, встраиваемый душевой набор + 2 дополнительных выхода воды, встраиваемая рамка

Articolo	Note	CROMO	BO-NO-NKO	BEO
9869			•	•

8212-PB



Termostatico incasso 1/2", con rubinetto d'arresto 1/2".

Built-in thermostatic mixer 1/2", with built-in tap 1/2".

Mitigeur thermostatique mural, 1/2", avec robinet mural 1/2".

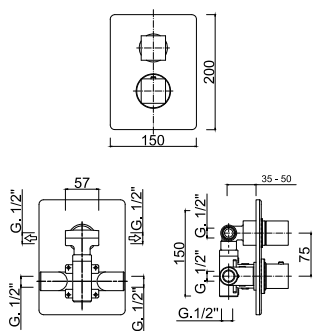
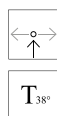
Eingebaute Einhebel Thermostatbatterie 1/2", mit Ventil 1/2".

Mezclador termostatico a empotrar 1/2", con grifo 1/2".

Встраиваемый термостат 1/2" со встраиваемым смесителем 3/4".

Articolo	Note	CROMO	BO-NO-NKO	BEO
8212-PB				•

8213-PB



Termostatico incasso 2 uscite

2 outlets built-in thermostatic mixer

Mitigeur thermostatique mural à 2 sorties

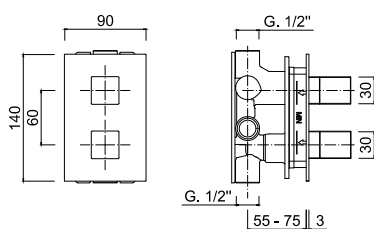
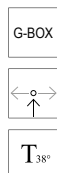

2-Ausgänge eingebaute Einhebel-Thermostatbatterie

Mezclador termostatico a empotrar a 2 salidas.

Встроенный термостатический смеситель на 2 выхода

Articolo	Note	CROMO	BO-NO-NKO	BEO
8213-PB				•

8270



Termostatico incasso 2 uscite, box incasso.

Built-in thermostatic mixer with 2 outlets, built-in box.

Mitigeur thermostatique douche à encastrer avec 2 sorties, box d'encastrement.

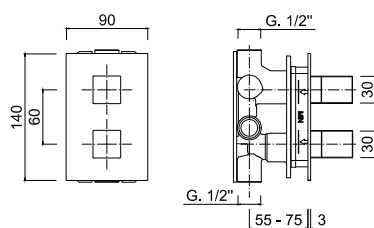
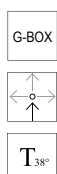

UP-Thermostat mit 2-Wege-Umstellung, inkl. Box.

Termostática empotrada 2 salidas, box empotrado incluido.

Встраиваемый термостатический смеситель с 2 выходами, встраиваемый бокс

Articolo	Note	CROMO	BO-NO-NKO	BEO
8270				•

8271



Termostatico incasso 3 uscite, box incasso.

Built-in thermostatic mixer with 3 outlets, built-in box.

Mitigeur thermostatique douche à encastrer avec 3 sorties, box d'encastrement.

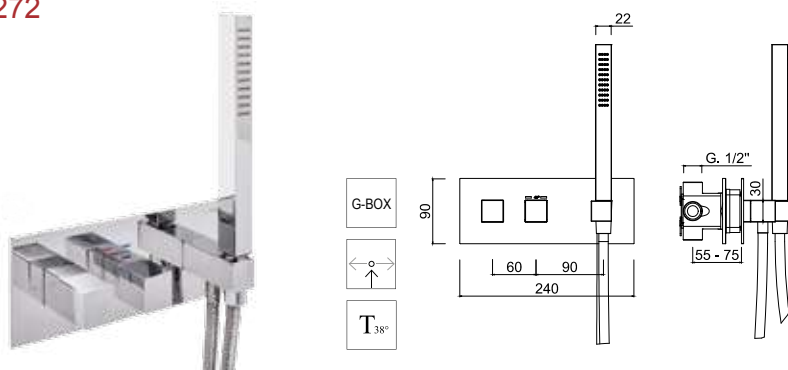
UP-Thermostat mit 3-Wege-Umstellung, inkl. Box.

Termostática empotrada 3 salidas, box empotrado incluido.

Встраиваемый термостатический смеситель с 3 выходами, встраиваемый бокс

Articolo	Note	CROMO	BO-NO-NKO	BEO
8271				•

8272



termostatico incasso, set doccia, 1 uscita libera, box incasso.
Built-in thermostatic mixer, integrated shower set + 1 additional water outlet, built-in box.

Mitigeur thermostatique douche à encastrer, ensemble de douche + 1 sortie supplémentaire disponible, box d'encastrement.

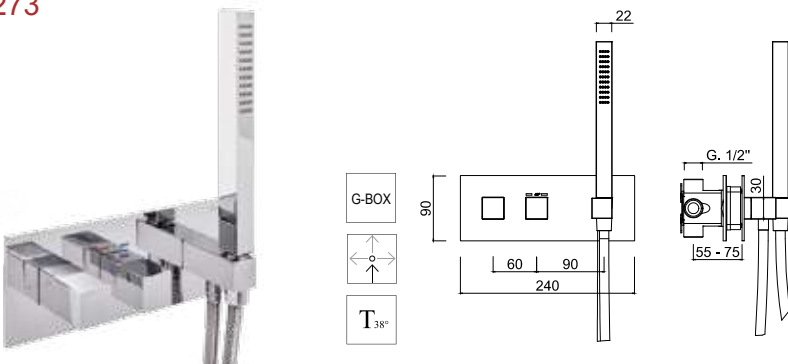
UP-Thermostat, integrierte Brauseset + 1 zusätzlicher Verbraucher, inkl. Box.

Termostática empotrada, kit de ducha, 1 salida adicional disponible, box empotrado incluido.

Встраиваемый термостатический смеситель, интегрированный душевой комплект + дополнительный выход воды, встраиваемый бокс

Articolo	Note	CROMO	BO-NO-NKO	BEO	
8272				•	

8273



termostatico incasso, set doccia, 2 uscite libere, box incasso.

Built-in thermostatic mixer, integrated shower set + 2 additional water outlets, built-in box.

Mitigeur thermostatique douche à encastrer, ensemble de douche + 2 sorties supplémentaires disponibles, box d'encastrement.

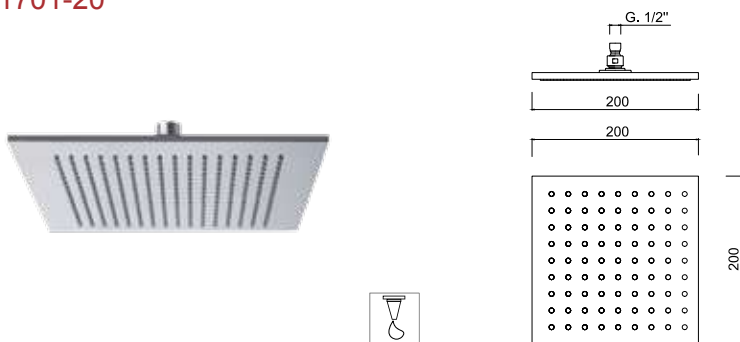
UP-Thermostat, integrierte Brauseset + 2 zusätzliche Verbraucher, inkl. Box.

Termostática empotrada, kit de ducha, 2 salidas adicionales disponibles, box empotrado incluido.

Встраиваемый термостатический смеситель, интегрированный душевой комплект + 2 дополнительных выхода воды, встраиваемый бокс

Articolo	Note	CROMO	BO-NO-NKO	BEO	
8273				•	

1701-20



Soffione doccia anticalcare □ 200. Ottone

Shower head, anti limestone, □ 200 mm. In brass.

Pomme de douche anticalcaire □ 200 mm. En laiton.

Kopfbrause, Antikalk System, □ 200 mm. In Messing.

Rociador antical □ 200 mm, en latón.

Верхний душ, защита от известняка, □ 200 мм, латунь

Articolo	Note	CROMO	BO-NO-NKO	BEO	
1701-20	mm 200		•	•	
1701-25	mm 250				
1701-30	mm 300		•	•	

1704-20



Soffione doccia anticalcare □ 200. Inox

200 mm diameter shower head, anti limestone. Stainless steel.

Pomme de douche anticalcaire □ 200 mm. Inox.

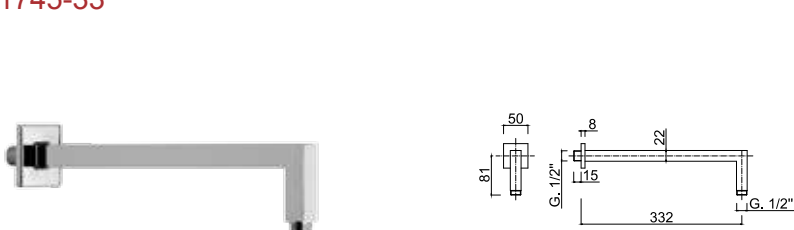
Kopfbrause, Antikalk System □ 200 mm. Inox.

Rociador antical □ 200 mm. Inoxidable.

Верхний душ □ 200 мм, защита от известняка, нержавеющая сталь.

Articolo	Note	CROMO	BO-NO-NKO	BEO	
1704-20	mm 200		•	•	
1704-25	mm 250		•	•	
1704-30	mm 300		•	•	
1704-40	mm 400		•	•	

1745-33



Braccio doccia in ottone da mm 330.

Brass shower arm, length mm 330.

Bras de douche, laiton chromé, longueur mm 330.

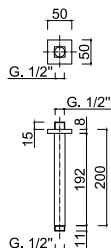
Wandarm, mm 330 Länge, verchromtes Messing.

Brazo ducha largo 330 mm, latón cromado.

Душевой кронштейн из латуни, длина 330 мм.

Articolo	Note	CROMO	BO-NO-NKO	BEO	
1745-33	mm 330				
1745-40	mm 400		•	•	

1760-20

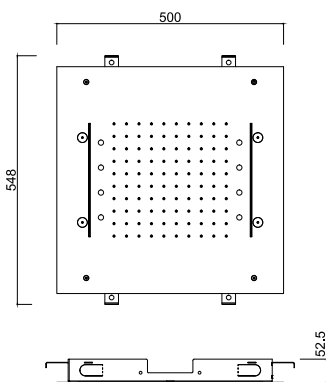


Braccio doccia da soffitto mm.200.

Ceiling shower arm mm 200.
Bras de douche vertical mm 200.
Brausearm für Deckenmontage mm 200.
Braço de ducha a techo mm 200.
Держатель душа 200 мм, потолочный

Articolo	Note	CROMO	BO-NO-NKO	BEO
1760-20	mm 200			
1760-30	mm 300		•	•

1721-A

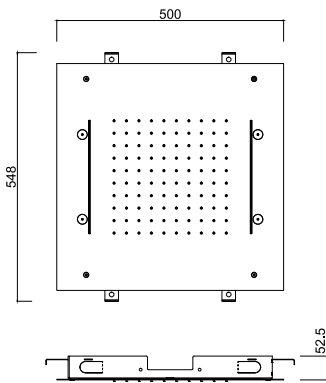


Soffione inox incasso □ 500, con getto pioggia, 4 nebulizzatori, 2 cascate, sistema di cromoterapia 7 colori con comando remoto touch wireless.

Stainless steel built-in showerhead □ 500, with rainfall jet, 4 spray jets, 2 waterfall jets and 7-colours LED lights for chromotherapy with touch screen wireless remote-control.
Ciel de pluie à encastrer au plafond en acier inox □ 500 avec jet à pluie, 4 jets latéraux d'eau brumisée, 2 cascades, LED pour la chromothérapie en 7 couleurs avec télécommande à l'écran tactile sans fils.
Kopfbrause Inox □ 500 für Deckenmontage mit Regendusche, 4 Körperbrausen, 2 Wasserfällen, LED Farbtherapie in 7 Farben mit Touch Screen kabelloser Fernbedienung.
Rociador de techo empotrado inox □ 500 con chorro lluvia, 4 jets de agua pulverizada, 2 cascadas, LED luz cromoterapia en 7 colores con control remoto touch screen sin cables.
Встраиваемый верхний душ Ø 500 из нержавеющей стали с функцией дождя, 4 распылительными форсунками, 2 каскадами, функцией хромотерапии с 7 LED цветами, регулируемая посредством дистанционного сенсорного пульта

Articolo	Note	CROMO	BO-NO-NKO	BEO
1721-A			•	•

1721-B

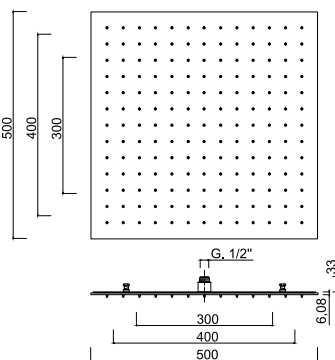


Soffione inox incasso □ 500, con getto pioggia, 4 nebulizzatori, 2 cascate.

Stainless steel built-in showerhead □ 500, with rainfall jet, 4 spray jets, 2 waterfall jets.
Ciel de pluie à encastrer au plafond en acier inox □ 500 avec jet à pluie, 4 jets latéraux d'eau brumisée, 2 cascades.
Kopfbrause Inox Ø 500 für Deckenmontage mit Regendusche, 4 Körperbrausen, 2 Wasserfällen.
Rociador de techo empotrado inox □ 500 con chorro lluvia, 4 jets de agua pulverizada, 2 cascadas.
Встраиваемый верхний душ Ø 500 из нержавеющей стали, с функцией дождя, 4 распылительными форсунками, 2 каскадами

Articolo	Note	CROMO	BO-NO-NKO	BEO
1721-B			•	•

1725-50

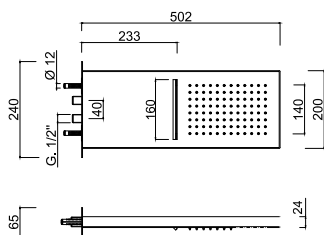


Soffione inox incasso 500x500, con getto pioggia.

Ceiling-mounted stainless steel shower head 500x500, with rainfall jet.
Ciel de pluie à encastrer au plafond en acier inox 500x500 avec jet à pluie.
Kopfbrause Inox für Deckeneinbau 500x500, mit Regenstrahl.
Rociador Inox de techo empotrado 500x500, con chorro lluvia.
Верхний душ 500x500 из нержавеющей стали с функцией дождя.

Articolo	Note	CROMO	BO-NO-NKO	BEO
1725-50	mm 500			
1725-40	mm 400			
1725-30	mm 300			

1733-20

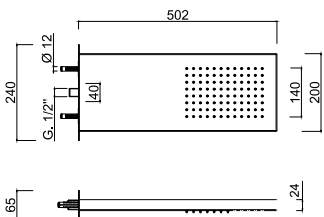


Soffione a parete, getto pioggia, getto cascata.

Wall-mounted showerhead with rainfall and waterfall jets.
Douche de tête mural avec jet pluie et cascade.
Kopfbrause für Wandmontage mit Regen- und Wasserfalldusche.
Rociador ducha a pared, chorro lluvia, cascada.
Верхний душ настенного монтажа с функциями дождя и водопада

Articolo	Note	CROMO	BO-NO-NKO	BEO	
1733-20			•	•	

1734-20

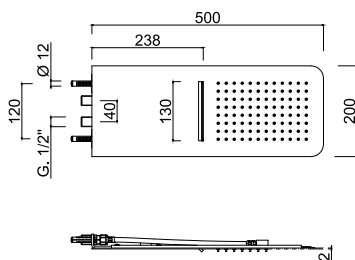


Soffione a parete, getto pioggia.

Wall-mounted showerhead with rainfall jet.
Douche de tête mural avec jet pluie.
Kopfbrause für Wandmontage mit Regendusche.
Rociador ducha a pared, chorro lluvia.
Верхний душ настенного монтажа с функцией дождя

Articolo	Note	CROMO	BO-NO-NKO	BEO	
1734-20			•	•	

1739

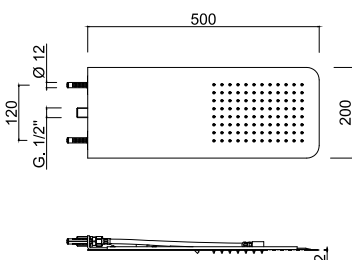


Soffione a parete, getto pioggia, getto cascata.

Wall-mounted showerhead with rainfall and waterfall jets.
Douche de tête mural avec jet pluie et cascade.
Kopfbrause für Wandmontage mit Regen- und Wasserfalldusche.
Rociador ducha a pared, chorro lluvia, cascada.
Верхний душ настенного монтажа с функциями дождя и водопада

Articolo	Note	CROMO	BO-NO-NKO	BEO	
1739			•	•	

1740

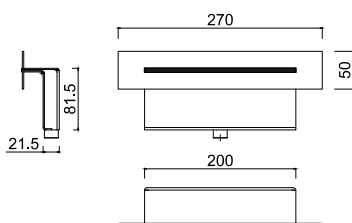


Soffione a parete, getto pioggia.

Wall-mounted showerhead with rainfall jet.
Douche de tête mural avec jet pluie.
Kopfbrause für Wandmontage mit Regendusche.
Rociador ducha a pared, chorro lluvia.
Верхний душ настенного монтажа с функцией дождя

Articolo	Note	CROMO	BO-NO-NKO	BEO	
1740			•	•	

1743-A



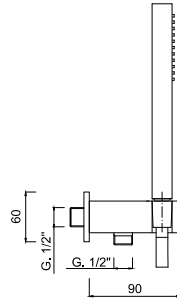
Bocca incasso, getto cascata.

Built-in waterfall spout.
Bec à encastrer avec jet cascade.
UP-Wasserfall-Auslauf.
Caño empotrado, chorro cascada.
Встраиваемый каскадный излив

Articolo	Note	CROMO	BO-NO-NKO	BEO	
1743-A			•	•	



1540



Kit duplex incasso Pablolux.

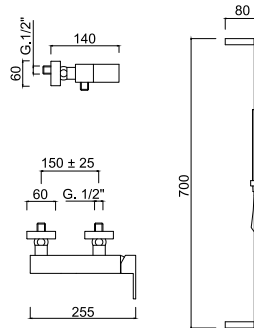
Built-in duplex shower kit Pablolux.
Ensemble de douche duplex à encaissement Pablolux.
Einbaubrauseset Duplex Pablolux.
Conjunto de ducha duplex para empotrar Pablolux.
встроенный душевой набор "Duplex" Pablolux.

Articolo	Note	CROMO	BO-NO-NKO	BEO	
1540					

9808-12WSQ



3022



Monocomando doccia esterno con saliscendi e doccia.

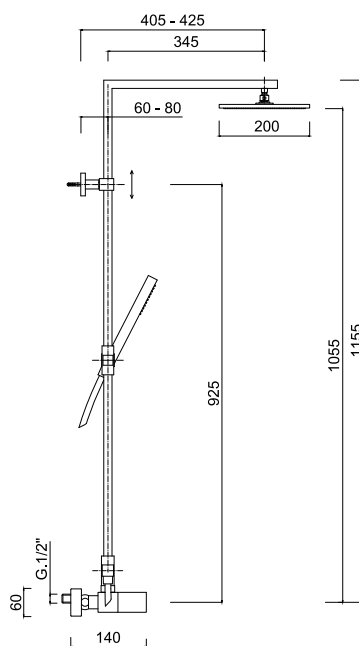
External single-lever shower mixer with sliding rail set.
Mitigeur extérieur de douche avec barre coulissante et ensemble de douche.
Aufputz- Einhand-Brausebatterie mit Brausestange und Brauseset.
Monomando ducha exterior con conjunto de ducha.
Однорычажный смеситель внешнего монтажа для душа с комплектом штанги для душа.

Articolo	Note	CROMO	BO-NO-NKO	BEO	
9808-12WSQ					

9808WC-SQ



3022

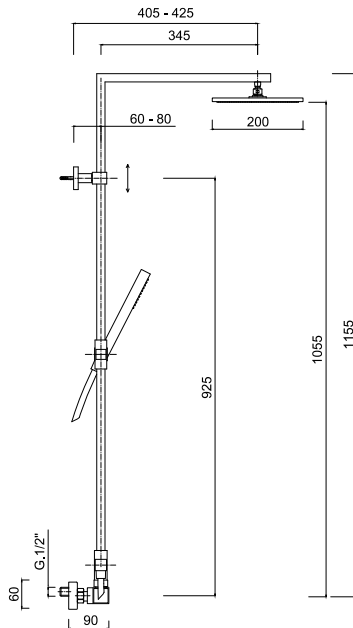


Colonna doccia esterna monocomando, set doccia, soffione in ottone

External single-lever shower mixer with shower column, shower kit, brass shower head.
Mitigeur de douche avec colonne de douche, ensemble de douche, pomme de douche en laiton.
Brausemischer mit Säulenbrause, Brauseset, Kopfbrause in Messing.
Monomando con columna para ducha, conjunto de ducha, rociador en latón.
Однорычажный смеситель для душа внешнего монтажа с душевой колонной, душевой набор, верхний душ из латуни.

Articolo	Note	CROMO	BO-NO-NKO	BEO	
9808WC-SQ			•	•	

8300-20

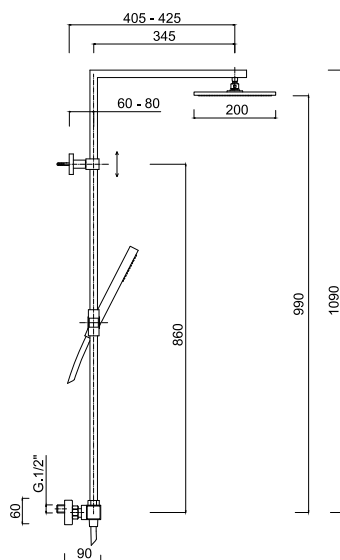


Colonna doccia esterna termostatica, set doccia, soffione in ottone

External thermostatic shower column, shower kit, brass shower head
Colonne de douche avec mitigeur thermostatique, ensemble de douche, pomme de douche en laiton
Aufputz- Standbrause mit Thermostat-Brausebatterie, Brauseset, Kopfbrause in Messing
Columna ducha con mezclador termostático, conjunto de ducha, rociador ducha en latón
Термостатическая душевая колонна внешнего монтажа, душевой набор, верхний душ из латуни

Articolo	Note	CROMO	BO-NO-NKO	BEO	
8300-20			•	•	

8301-20

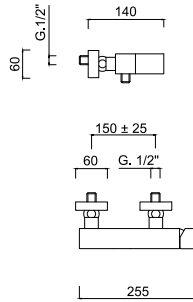


Colonna doccia esterna termostatica, set doccia, soffione in ottone

External thermostatic shower column, shower kit, brass shower head
Colonne de douche avec mitigeur thermostatique, ensemble de douche, pomme de douche en laiton
Aufputz- Standbrause mit Thermostat-Brausebatterie, Brauseset, Kopfbrause in Messing
Columna ducha con mezclador termostático, conjunto de ducha, rociador ducha en latón
Термостатическая душевая колонна внешнего монтажа, душевой набор, верхний душ из латуни

Articolo	Note	CROMO	BO-NO-NKO	BEO	
8301-20			•	•	

9808-12



Monocomando doccia esterno

External single-lever shower mixer.

Mitigeur pour douche externe.

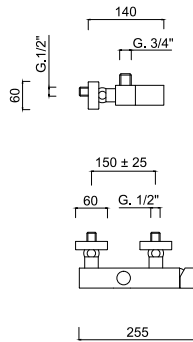
Aufputz-Einhebelbatterie.

Monomando ducha externo.

Однорычажный смеситель внешнего монтажа для душа.

Articolo	Note	CROMO	BO-NO-NKO	BEO	
9808-12					

9808S



Monocomando doccia esterno (attacco superiore)

External single-lever shower mixer (upper connection).

Mitigeur douche (connection supérieure).

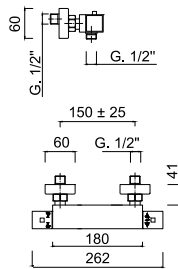
Aufputz- Brausemischer (oberer Anschluss).

Misturador para ducha (conexión superior).

Однорычажный смеситель для душа внешнего монтажа (подключение сверху)

Articolo	Note	CROMO	BO-NO-NKO	BEO	
9808S					

8203



Termostatico doccia esterno attacco da 1/2"

External thermostatic shower mixer with 1/2" connection.

Mitigeur thermostatique pour douche 1/2".

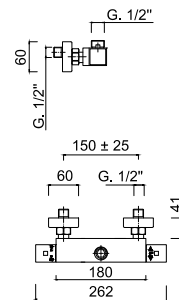
Thermostat-Brausebatterie 1/2".

Mezclador termostático externo ducha 1/2".

Термостатический смеситель внешнего монтажа с соединением 1/2"

Articolo	Note	CROMO	BO-NO-NKO	BEO	
8203			•	•	

8204



Termostatico doccia esterno attacco superiore da 3/4"

Wall-mounted thermostatic shower mixer with 3/4" upper connection.

Mitigeur thermostatique douche avec raccord supérieur 3/4".

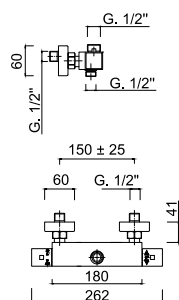
AP-Thermostat mit Anschluss oben 3/4".

Termostática ducha de superficie con ataco superior 3/4".

Термостатический смеситель для душа настенного монтажа с верхним подключением на 3/4"

Articolo	Note	CROMO	BO-NO-NKO	BEO	
8204			•	•	

8205



Termostatico doccia esterno con deviatore incorporato, attacco superiore da 3/4", inferiore da 1/2"

Wall-mounted thermostatic shower mixer with integrated diverter, 3/4" upper connection, 1/2" lower connection.

Mitigeur thermostatique douche avec inverseur intégré, raccord supérieur 3/4" et raccord inférieur 1/2".

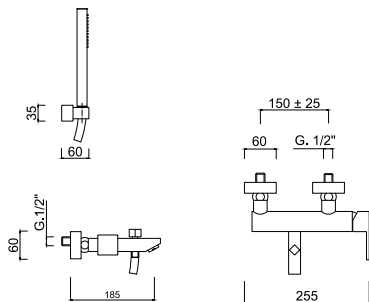
AP-Thermostat mit integriertem Umsteller, Anschlüsse oben 3/4" und unten 1/2".

Termostática ducha de superficie con inversor integrado, ataco superior 3/4" y inferior 1/2".

Термостатический смеситель для душа настенного монтажа с интегрированным дивертером, верхним подключением на 3/4", нижним подключением на 1/2"

Articolo	Note	CROMO	BO-NO-NKO	BEO	
8205			•	•	

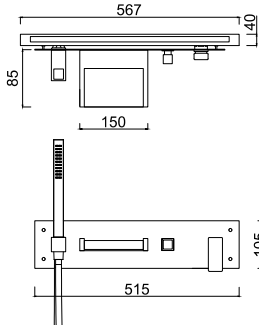
9801-12



Monocomando vasca esterno con set doccia duplex.
External bathtub single-lever mixer with duplex shower kit.
Mitigeur bain/douche mural avec ensemble de douche duplex.
Aufputz- Einhebelmischer mit Brauseset Duplex.
Monomando bañera externo con conjunto de ducha duplex.
Однорычажный смеситель внешнего монтажа для ванны с душевым набором "Duplex".

Articolo	Note	CROMO	BO-NO-NKO	BEO
9801-12				

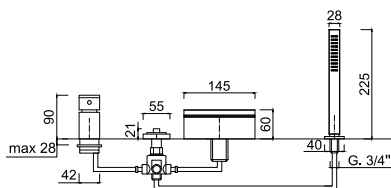

9861-B1



Monocomando vasca incasso, bocca cascata, set doccia, cornice incasso.
Built-in bath mixer, cascade spout, shower kit, built-in framework.
Mitigeur bain-douche à encastrer, bec cascade, ensemble de douche, gâche d'encastrement.
UP-Einhebel-Wannenmischer, Wasserfall-Auslauf, Brauseset, Einbaurahmen.
Monomando bañera empotrado, caño cascada, kit de ducha, estructura empotrada.
Встраиваемый смеситель для ванны, каскадный излив, душевой набор, встраиваемая рамка

Articolo	Note	CROMO	BO-NO-NKO	BEO
9861-B1			•	•

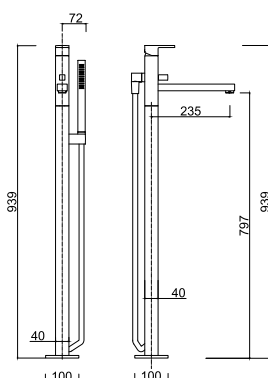
9860BD



Monocomando bordo vasca 4 fori, bocca, deviatore, doccia.
4-hole deck mounted set with mixer, spout, diverter and hand-shower included.
Mitigeur bain-douche sur gorge 4 trous, bec, inverseur, douchette.
4-Loch Wannenrandarmatur inkl. Mischer, Auslauf, Umsteller und Handbrause.
Monomando bañera de repisa 4 agujeros, caño, inversor, ducha de mano.
Комплект на 4 отверстия со смесителем на край ванны, излив, дивертер и ручной душ включены

Articolo	Note	CROMO	BO-NO-NKO	BEO
9860BD				

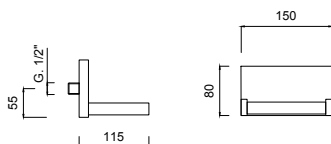
9892



Monocomando vasca a pavimento (con scatola incasso)
Free-standing bath mixer (with built-in box).
Mitigeur baignoire à terre (avec la boîte murale).
Wannenmischer mit Standfuß Schlauch (mit Montagedose auf den Boden).
Monomando bañera a pavimento (con caja de montaje en el suelo).
Свободно-стоящий смеситель для ванны (со встраиваемой коробкой).

Articolo	Note	CROMO	BO-NO-NKO	BEO
9892				•

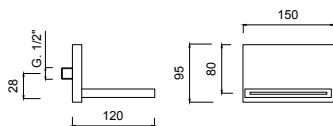
9856/B1



Bocca cascata a muro per vasca.
Wall waterfall spout for deck-mounted mixer.
Bec mural à cascade pour gorge baignoire.
Wasserfall-Auslauf fuer Badewanne.
Caño mural en cascada para bañera de repisa.
Настенный излив каскадом для ванной

Articolo	Note	CROMO	BO-NO-NKO	BEO
9856/B1			•	•

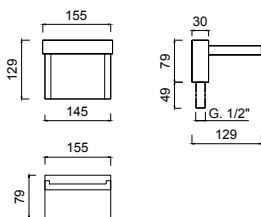
9856/B5



Bocca cascata a muro per vasca.
Wall waterfall spout for deck-mounted mixer.
Bec mural à cascade pour gorge baignoire.
Wasserfall-Auslauf fuer Badewanne.
Caño mural en cascada para bañera de repisa.
Настенный излив каскадом для ванной.

Articolo	Note	CROMO	BO-NO-NKO	BEO	
9856/B5			•	•	

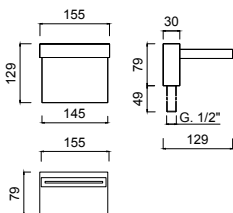
9855/B1



Bocca cascata bordo vasca.
Wall waterfall spout for deck-mounted mixer.
Bec mural à cascade pour gorge baignoire.
Wasserfall-Auslauf fuer Badewanne.
Caño mural en cascada para bañera de repisa.
Излив каскадом для установки на борту ванны.

Articolo	Note	CROMO	BO-NO-NKO	BEO	
9855/B1			•	•	

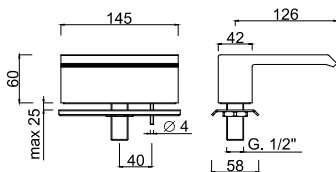
9855/B5



Bocca cascata bordo vasca.
Wall waterfall spout for deck-mounted mixer.
Bec mural à cascade pour gorge baignoire.
Wasserfall-Auslauf fuer Badewanne.
Caño mural en cascada para bañera de repisa.
Излив каскадом для установки на борту ванны.

Articolo	Note	CROMO	BO-NO-NKO	BEO	
9855/B5			•	•	

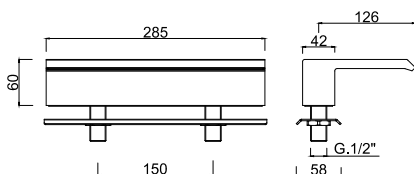
9857-14



Bocca cascata bordo vasca.
Wall waterfall spout for deck-mounted mixer.
Bec mural à cascade pour gorge baignoire.
Wasserfall-Auslauf fuer Badewanne.
Caño mural en cascada para bañera de repisa.
Излив каскадом для установки на борту ванны.

Articolo	Note	CROMO	BO-NO-NKO	BEO	
9857-14			•	•	

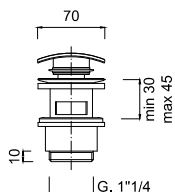
9857-28



Bocca cascata bordo vasca.
Wall waterfall spout for deck-mounted mixer.
Bec mural à cascade pour gorge baignoire.
Wasserfall-Auslauf fuer Badewanne.
Caño mural en cascada para bañera de repisa.
Излив каскадом для установки на борту ванны.

Articolo	Note	CROMO	BO-NO-NKO	BEO	
9857-28			•	•	

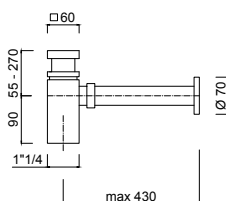
5103L



Scarico per lavabo Up&Down 1"1/4.
Basin drain 1"1/4 Up&Down.
Vidage lavabo Up&Down 1"1/4.
Ablaufgarnitur Up&Down 1"1/4.
Desague automatico Up&Down 1"1/4.
Слив для раковины Up&Down 1"1/4

Articolo	Note	CROMO	BO-NO-NKO	BEO
5103L				

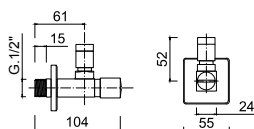
5109PL



Sifone per Lavabo 1"1/4.
Trap for basin 1"1/4 .
Siphon lavabo 1"1/4.
Röhrensifon Waschtisch 1"1/4.
Sifón para lavabo 1"1/4.
Сифон для раковины 1"1/4

Articolo	Note	CROMO	BO-NO-NKO	BEO
5109PL				

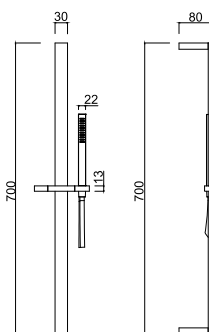
3264PL



Rubinetto sottolavabo con filterstop.
Under-sink valve with filterstop.
Coude sous lavabo avec filterstop.
Eckventile mit Filter.
Llave de paso para lavabo con filterstop.
Вентиль под раковину с filterstop

Articolo	Note	CROMO	BO-NO-NKO	BEO
3264PL				

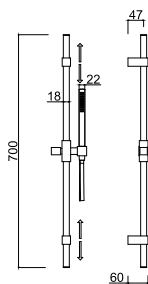
1665



Saliscendi in ottone con doccia monogetto .
Brass sliding bar and 1 jet handshower.
Barre de douche en laiton avec douchette 1 jet .
Brausestange in Messing mit Handbrause 1 Strahl .
Barra deslizante en latón con ducha teléfono 1 chorro .
Штанга для душа и ручной душ , один режим.

Articolo	Note	CROMO	BO-NO-NKO	BEO
1665				

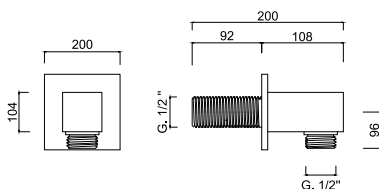
1667



Saliscendi in ottone con doccia monogetto .
Brass sliding bar and 1 jet handshower.
Barre de douche en laiton avec douchette 1 jet .
Brausestange in Messing mit Handbrause 1 Strahl .
Barra deslizante en latón con ducha teléfono 1 chorro .
Штанга для душа и ручной душ , один режим.

Articolo	Note	CROMO	BO-NO-NKO	BEO	
1667			•	•	

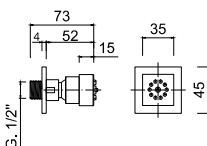
1510QD



Presacqua 1/2".
Water plug 1/2".
Prise d'eau mural 1/2".
Wandanschlussbogen 1/2" für Brauseanschl. .
Toma de agua 1/2".
Крепление к стене для гибкого шланга

Articolo	Note	CROMO	BO-NO-NKO	BEO	
1510QD					

1626QD



Soffioncino orientabile laterale esterno.
External adjustable lateral body spray.
Douchette latérale extérieure orientable.
Externe verstellbare Seitenkörperbrause.
Ducha lateral externa ajustable.
Боковая регулируемая форсунка наружного монтажа

Articolo	Note	CROMO	BO-NO-NKO	BEO	
1626QD			•	•	

3250-13



Kit prolunga (mm.130). Specificare per quale articolo.
Kit long extension (mm.130). Specify for which item.
Kit rallonge (mm.130). Spécifier pour quel article.
Kit verlängerung (mm.130). Für welche Artikelnummer nennen.
Kit alargador (mm.130). Especificquen la referencia.
Комплект долго расширение (mm.130). Уточнить, для какого артикула

Articolo	Note	CROMO	BO-NO-NKO	BEO	
3250-13					

NOTE

Potete trovare altre soluzioni per la Doccia nell'area WELLNESS. p.374

For additional Shower options please go to WELLNESS section.

Pour plus de solutions pour la Douche visitez la section WELLNESS.

Für weitere Duschalternativen sehen Sie bitte in dem Kapitel WELLNESS nach.

Para más soluciones para Ducha visite la sección WELLNESS.

Другие решения для Душа вы найдете в разделе Wellness.

Per gli Accessori Bagno abbinati alla serie potete consultare la serie ERICA. p.440

For matching Bathroom Fittings please check ERICA line.

Pour les Accessoires Salle de Bains coordonnés à la collection visitez la ligne ERICA.

Die zu der Serie passenden Bad-Accessoires finden Sie in dem Linie ERICA.

Para los Accesorios de Baño compatibles con la serie visite la línea ERICA.

Чтобы подобрать подходящие аксессуары для ванной комнаты, перейдите в Линия ERICA.

Futuro

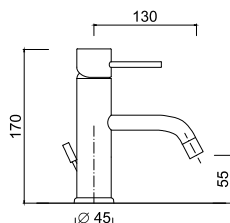








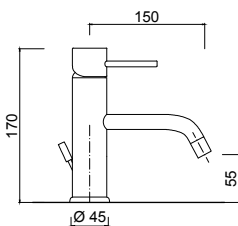
6533A



Monocomando lavabo, scarico 1"1/4 (con flessibile).
Wash-basin single-lever mixer, 1"1/4 pop-up waste (with flexible).
Mitigeur lavabo avec vidage 1"1/4 (avec flexible).
Einhand-Waschtischbatterie mit Ablaufgarnitur 1"1/4 (mit flexiblen Anschlussschläuchen).
Monomando lavabo tapón accionado por varilla 1"1/4 (con flexible).
Однорычажный смеситель для раковины, донный клапан 1"1/4 (гибкая подводка).

Articolo	Note	CROMO	BO-NO-NKO		
6533A					
6533/SC	SC				

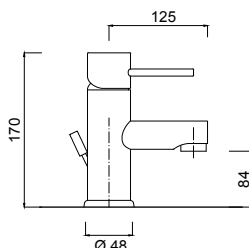
6533A-15



Monocomando lavabo, bocca mm.150, scarico 1"1/4 (con flessibile).
Wash-basin mixer, spout mm. 150, 1"1/4 pop-up waste (with flexibles).
Mitigeur lavabo, bec mm 150, vidage 1"1/4 (avec flexibles).
Einhebel-Waschtischmischer, Auslauf mm 150, Ablaufgarnitur 1"1/4 (inkl. Anschlussschläuche).
Monomando lavabo, caño mm 150, desagüe automatico 1"1/4 (con flex.).
Смеситель для раковины, излив 150 мм., с донным клапаном на 1"1/4 (с гибкими шлангами)

Articolo	Note	CROMO	BO-NO-NKO		
6533A-15					
6533-15/SC	SC				

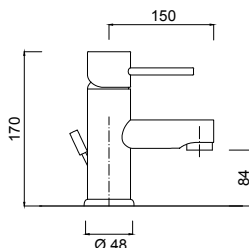
6505A



Monocomando lavabo, scarico 1"1/4 (con flessibile).
Wash-basin single-lever mixer, 1"1/4 pop-up waste (with flexible).
Mitigeur lavabo avec vidage 1"1/4 (avec flexible).
Einhand-Waschtischbatterie mit Ablaufgarnitur 1"1/4 (mit flexiblen Anschlussschläuchen).
Monomando lavabo tapón accionado por varilla 1"1/4 (con flexible).
Однорычажный смеситель для раковины, донный клапан 1"1/4 (гибкая подводка).

Articolo	Note	CROMO	BO-NO-NKO		
6505A					
6505/SC	SC				

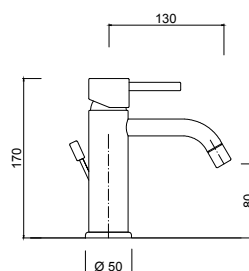
6505A-15



Monocomando lavabo, bocca mm.150, scarico 1"1/4 (con flessibile).
Wash-basin mixer, spout mm. 150, 1"1/4 pop-up waste (with flexibles).
Mitigeur lavabo, bec mm 150, vidage 1"1/4 (avec flexibles).
Einhebel-Waschtischmischer, Auslauf mm 150, Ablaufgarnitur 1"1/4 (inkl. Anschlussschläuche).
Monomando lavabo, caño mm 150, desagüe automatico 1"1/4 (con flex.).
Смеситель для раковины, излив 150 мм., с донным клапаном на 1"1/4 (с гибкими шлангами)

Articolo	Note	CROMO	BO-NO-NKO		
6505A-15					
6505A-15/SC	SC				

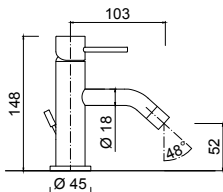
6545A Futuro Hi



Monocomando lavabo uscita alta, scarico 1"1/4 (con flessibili).
Wash-basin mixer with high spout, 1"1/4 pop-up waste (with flexibles).
Mitigeur lavabo avec bec haut, vidage 1"1/4 (avec flexibles).
Einhebel-Waschtischmischer mit hohem Auslauf, Ablaufgarnitur 1"1/4 (inkl. Anschlussschläuche).
Monomando lavabo con caño alto, desagüe automatico 1"1/4 (con flex.).
Смеситель для раковины с высоким изливом, с донным клапаном на 1"1/4 (с гибкими шлангами)

Articolo	Note	CROMO	BO-NO-NKO		
6545A					
6545/SC	SC				

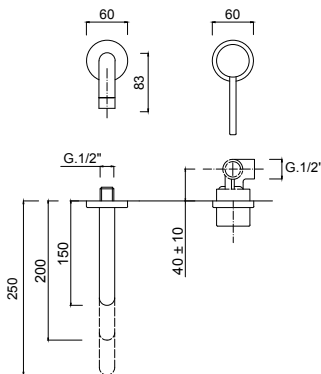
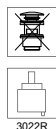
6595A Futuro Mini



Monocomando lavabo, scarico 1"1/4 (con flessibile).
Wash-basin single-lever mixer, 1"1/4 pop-up waste (with flexible).
Mitigeur lavabo avec vidage 1"1/4 (avec flexible).
Einhand-Waschtischbatterie mit Ablaufgarnitur 1"1/4 (mit flexiblen Anschlusschläuchen).
Monomando lavabo tapón accionado por varilla 1"1/4 (con flexible).
Однорычажный смеситель для раковины, донный клапан 1"1/4 (гибкая подводка).

Articolo	Note	CROMO	BO-NO-NKO		
6595A			•		
6595/SC	SC		•		

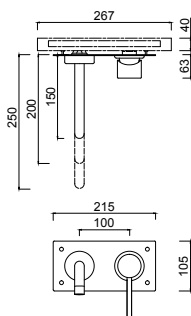
6520-25



Monocomando lavabo a muro, senza scarico, mm.250
Wall-mounted wash-basin set, without pop-up waste.
Mitigeur lavabo mural, sans vidage.
Waschtisch- Einhebelmischer Wandmontage, ohne Ablaufgarnitur.
Lavabo de pared, sin desagüe.
Комплект настенного монтажа для раковины, без донного клапана.

Articolo	Note	CROMO	BO-NO-NKO		
6520-25	mm 250				
6520-20	mm 200				
6520-15	mm 150				

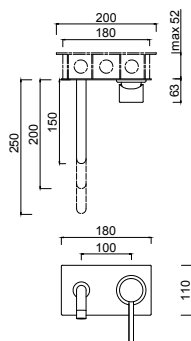
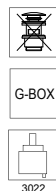
6520P-25



Monocomando lavabo a muro, bocca mm 250, cornice incasso, senza scarico.
Wall-mounted wash-basin mixer, spout mm 250, built-in framework, without pop-up waste.
Mitigeur lavabo mural, bec mm 250, gâche d'encastrement, sans vidage.
Einhebel-Waschtischmischer für die Wandmontage, Auslauf mm 250, Edelstahl-Einbaurahmen, ohne Ablaufgarnitur.
Monomando lavabo mural, caño mm 250, estructura empotrada, sin desagüe automatico.
Смеситель для раковины настенного монтажа, излив 250 мм, встраиваемая рамка, без донного клапана

Articolo	Note	CROMO	BO-NO-NKO		
6520P-25	mm 250		•		
6520P-20	mm 200		•		
6520P-15	mm 150		•		

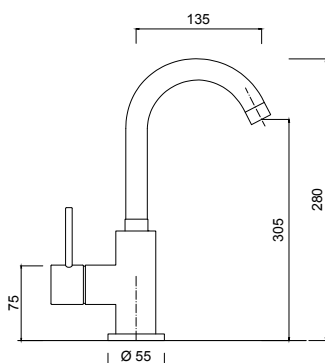
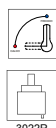
6523-25



Monocomando lavabo a muro, bocca mm 250, box incasso, senza scarico.
Wall-mounted wash-basin mixer, spout mm 250, built-in box, without pop-up waste.
Mitigeur lavabo mural, bec mm 250, box d'encastrement, sans vidage.
Einhebel-Waschtischmischer für die Wandmontage, Auslauf mm 250, Einbau-Box, ohne Ablaufgarnitur.
Monomando lavabo mural, caño mm 250, box empotrado incluido, sin desagüe automatico.
Смеситель для раковины настенного монтажа, излив 250 мм, встраиваемый бокс, без донного клапана

Articolo	Note	CROMO	BO-NO-NKO		
6523-25	mm 250		•		
6523-20	mm 200		•		
6523-15	mm 150		•		

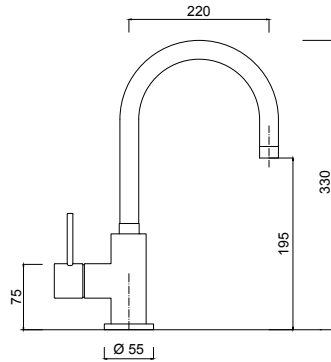
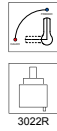
6585A



Monocomando lavabo, bocca girevole, scarico 1"1/4 (con flessibile).
Wash-basin mixer, swivel spout, 1"1/4 pop-up waste (with flexible).
Mitigeur lavabo, bec mobile, vidage automatique 1"1/4 (avec flex.).
Waschtisch-Einhebelmischer, Schwenkbarer Rohrauslauf, 1"1/4 Zugknopf Ablaufgarnitur (mit flexiblen Anschlusschläuchen).
Monomando lavabo, caño giratorio, tapón accionado por varilla 1"1/4 (con flex.).
Смеситель для раковины, поворотный излив, донный клапан 1"1/4 (гибкая подводка).

Articolo	Note	CROMO	BO-NO-NKO		
6585A					
6585/SC	SC				

6581A

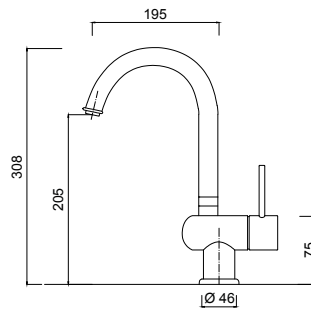


Monocomando lavabo, bocca girevole a PONTE, scarico 1"1/4 (con flessibile).

Wash-basin mixer, swivel spout, 1"1/4 pop-up waste (with flexibles). Mitigeur lavabo, bec orientable, vidage 1"1/4 (avec flexibles). Einhebel-Waschtischmischer mit Schwenkauslauf, Ablaufgarnitur 1"1/4 (inkl. Anschlussschläuche). Monomando lavabo con caño orientable, desagüe automático 1"1/4 (con flex.). Смеситель для раковины с поворотным изливом, с донным клапаном на 1"1/4 (с гибкими шлангами)

Articolo	Note	CROMO	BO-NO-NKO		
6581A					
6581/SC	SC				

6527A

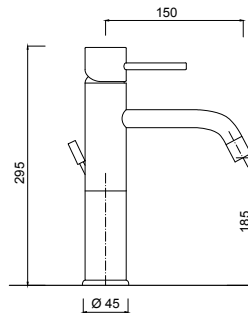


Monocomando lavabo, bocca girevole, scarico 1"1/4 (con flessibile).

Wash-basin mixer, swivel spout, 1"1/4 pop-up waste (with flexible). Mitigeur lavabo, bec mobile, vidage automatique 1"1/4 (avec flex.). Waschtisch-Einhebelmischer, Schwenkbarer Rohrauslauf, 1"1/4 Zugknopf Ablaufgarnitur (mit flexiblen Anschlussschläuchen). Monomando lavabo, caño giratorio, tapón accionado por varilla 1"1/4 (con flex.). Смеситель для раковины, поворотный излив, донный клапан 1"1/4 (гибкая подводка).

Articolo	Note	CROMO	BO-NO-NKO		
6527A					
6527/SC	SC				

6537A-15

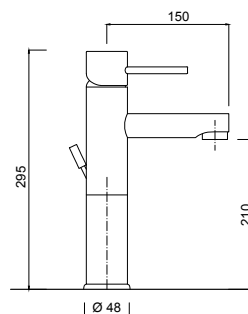


Monocomando lavabo con prolunga, bocca mm.150, scarico 1"1/4 (con flessibile).

Wash-basin mixer with extension, spout mm 150, 1"1/4 pop-up waste (with flexibles). Mitigeur lavabo rehaussé, bec mm 150, vidage 1"1/4 (avec flexibles). Hoher Einhebel-Waschtischmischer, Auslauf mm 150, Ablaufgarnitur 1"1/4 (inkl. Anschlussschläuche). Monomando lavabo alto, caño mm 150, desagüe automático 1"1/4 (con flex.). Смеситель для раковины с удлинением, изливом 150 мм., с донным клапаном на 1"1/4 (с гибкими шлангами)

Articolo	Note	CROMO	BO-NO-NKO		
6537A-15					
6537-15/SC	SC				

6511A-15

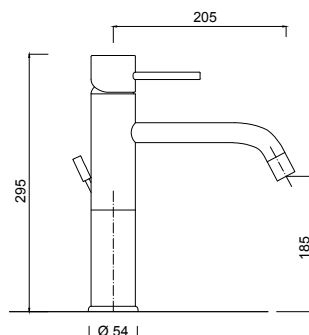


Monocomando lavabo con prolunga, bocca mm.150, scarico 1"1/4 (con flessibile).

Wash-basin mixer with extension, spout mm 150, 1"1/4 pop-up waste (with flexibles). Mitigeur lavabo rehaussé, bec mm 150, vidage 1"1/4 (avec flexibles). Hoher Einhebel-Waschtischmischer, Auslauf mm 150, Ablaufgarnitur 1"1/4 (inkl. Anschlussschläuche). Monomando lavabo alto, caño mm 150, desagüe automático 1"1/4 (con flex.). Смеситель для раковины с удлинением, изливом 150 мм., с донным клапаном на 1"1/4 (с гибкими шлангами)

Articolo	Note	CROMO	BO-NO-NKO		
6511A-15					
6511-15/SC	SC				

6539A

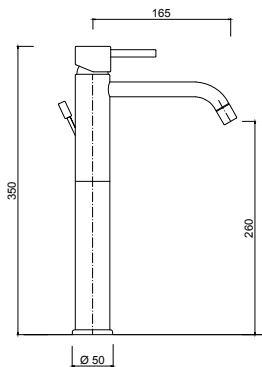


Monocomando lavabo con prolunga, bocca lunga, scarico 1"1/4 (con flessibile)

High wash-basin single-lever mixer with long spout, 1"1/4 pop-up waste (with flex.). Mitigeur lavabo haut avec bec long, avec vidage 1"1/4 (avec flexible). Einhand-Waschtischbatterie mit hohem und langem Auslauf, mit Ablaufgarnitur 1"1/4 (mit flexiblen Anschlussschläuchen). Monomando lavabo alto con caño longo, tapón accionado por varilla 1"1/4 (con flex.). Высокий однорычажный смеситель для раковины с удлиненным изливом, донный клапан 1"1/4 (гибкая подводка).

Articolo	Note	CROMO	BO-NO-NKO		
6539A					
6539/SC	SC				

6549A



Monocomando lavabo con prolunga, uscita alta, scarico 1"1/4 (con flessibile).

Wash-basin mixer with extension, high spout, 1"1/4 pop-up waste (with flexibles).

Mitigeur lavabo rehaussé, bec haut, vidage 1"1/4 (avec flexibles).

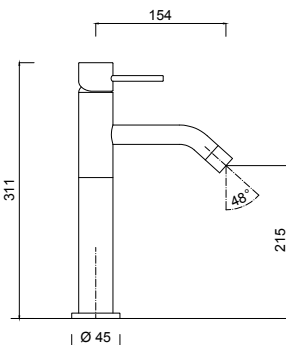
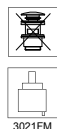
Hoher Einhebel-Waschtischmischer mit hohem Auslauf, Ablaufgarnitur 1"1/4 (inkl. Anschlussschläuche).

Monomando lavabo alto, desagüe automático 1"1/4 (con flex.).

Смеситель для раковины с удлинением, с донным клапаном на 1"1/4 (с гибкими шлангами)

Articolo	Note	CROMO	BO-NO-NKO		
6549A					
6549/SC	SC				

6596/SC Futuro Mini



Monocomando lavabo con prolunga, bocca lunga, SENZA scarico (con flessibile).

Wash-basin mixer with extension, long spout, without pop-up waste (with flexibles).

Mitigeur lavabo rehaussé, bec long, sans vidage (avec flexibles).

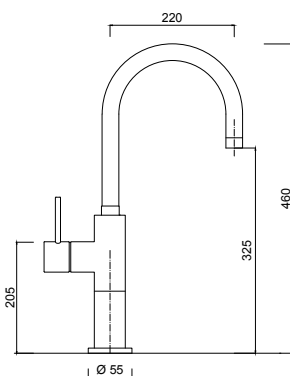
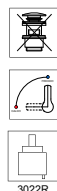
Hoher Einhebel-Waschtischmischer mit langem Auslauf, ohne Ablaufgarnitur (inkl. Anschlussschläuche).

Monomando lavabo alto, caño largo, sin desagüe automático (con flex.).

Смеситель для раковины с удлинением, длинным изливом, с донным клапаном на 1"1/4 (с гибкими шлангами)

Articolo	Note	CROMO	BO-NO-NKO		
6596/SC			•		

6582/SC



Monocomando lavabo con prolunga, bocca girevole a PONTE, scarico 1"1/4 (con flessibile).

Wash-basin mixer with extension, swivel spout, 1"1/4 pop-up waste (with flexibles).

Mitigeur lavabo rehaussé, bec orientable, vidage 1"1/4 (avec flexibles).

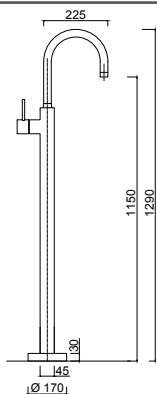
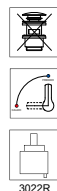
Hoher Einhebel-Waschtischmischer mit Schwenkauslauf, Ablaufgarnitur 1"1/4 (inkl. Anschlussschläuche).

Monomando lavabo alto, caño orientable, desagüe automático 1"1/4 (con flex.).

Смеситель для раковины с удлинением, поворотным изливом, с донным клапаном на 1"1/4 (с гибкими шлангами)

Articolo	Note	CROMO	BO-NO-NKO		
6582/SC					

6590



Monocomando lavabo a pavimento, bocca girevole

Wash-basin single-lever mixer with floor pillar leg, swivel spout.

Mitigeur lavabo avec colonnette alimentation par le sol, bec mobile.

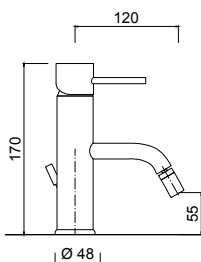
Waschtisch-Einhebelmischer mit Standfuß Schlauch, Schwenkbarer Rohrauslauf.

Monomando lavabo con colonna a pavimento, caño giratorio.

Однорычажный смеситель для раковины с напольной колонной, поворотный излив.

Articolo	Note	CROMO	BO-NO-NKO		
6590					

6535A



Monocomando bidet, scarico 1"1/4 (con flessibile).

Bidet single-lever mixer, 1"1/4 pop-up waste (with flexible).

Mitigeur bidet avec vidage 1"1/4 (avec flexible).

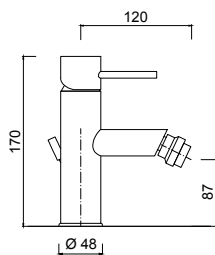
Einhand-Bidetbatterie mit Ablaufgarnitur 1"1/4 (mit flexiblen Anschlussschläuchen).

Monomando bidet, tapón accionado por varilla 1"1/4 (con flexible).

Однорычажный смеситель для биде, донный клапан 1"1/4 (гибкая подводка).

Articolo	Note	CROMO	BO-NO-NKO		
6535A					

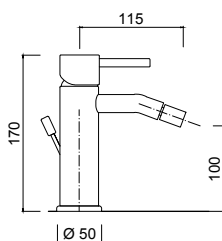
6507A



Monocomando bidet, scarico 1"1/4 (con flessibile).
Bidet single-lever mixer, 1"1/4 pop-up waste (with flexible).
Mitigeur bidet avec vidage 1"1/4 (avec flexible).
Einhand-Bidetbatterie mit Ablaufgarnitur 1"1/4 (mit flexiblen Anschlusschläuchen).
Monomando bidet, tapón accionado por varilla 1"1/4 (con flexible).
Однорычажный смеситель для биде, донный клапан 1"1/4 (гибкая подводка).

Articolo	Note	CROMO	BO-NO-NKO		
6507A					

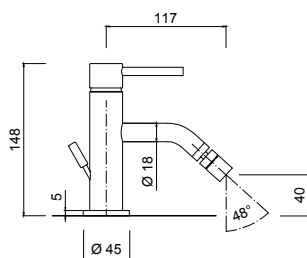
6547A Futuro Hi



Monocomando bidet, uscita alta, scarico 1"1/4 (con flessibile).
Bidet mixer, high spout, 1"1/4 pop-up waste (with flexibles).
Mitigeur bidet, bec haut, vidage 1"1/4 (avec flexibles).
Einhebel-Bidetmischer, hoher Auslauf, Ablaufgarnitur 1"1/4 (inkl. Anschlusschläuche).
Monomando bidé, caño alto, desagüe automatico 1"1/4 (con flex.).
Смеситель для биде, высоким изливом, с донным клапаном на 1"1/4 (с гибкими шлангами)

Articolo	Note	CROMO	BO-NO-NKO		
6547A					

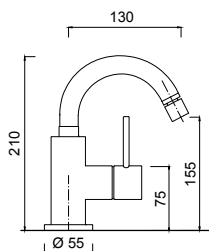
6597A Futuro Mini



Monocomando bidet, scarico 1"1/4 (con flessibile).
Bidet single-lever mixer, 1"1/4 pop-up waste (with flexible).
Mitigeur bidet avec vidage 1"1/4 (avec flexible).
Einhand-Bidetbatterie mit Ablaufgarnitur 1"1/4 (mit flexiblen Anschlusschläuchen).
Monomando bidet, tapón accionado por varilla 1"1/4 (con flexible).
Однорычажный смеситель для биде, донный клапан 1"1/4 (гибкая подводка).

Articolo	Note	CROMO	BO-NO-NKO		
6597A			•		

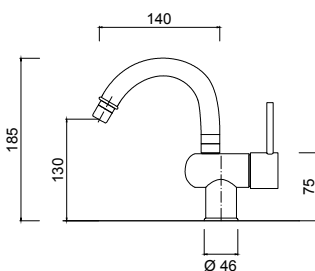
6587A



Monocomando bidet, bocca girevole, scarico 1"1/4 (con flessibile)
Bidet mixer, swivel spout, 1"1/4 pop-up waste (with flexible).
Mitigeur bidet, bec mobile, vidage automatique 1"1/4 (avec flex.).
Bidet-Einhebelmischer, Schwenkbarer Rohrauslauf, 1"1/4 Zugknopf Ablaufgarnitur (mit flexiblen Anschlusschläuchen).
Monomando bidet, caño giratorio, tapón accionado por varilla 1"1/4 (con flex.).
Смеситель для биде, поворотный излив, донный клапан 1"1/4 (гибкая подводка).


Articolo	Note	CROMO	BO-NO-NKO		
6587A					

6529A

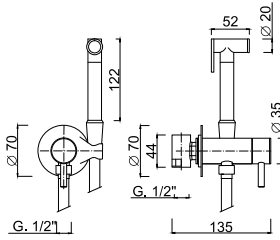


Monocomando bidet, bocca girevole, scarico 1"1/4 (con flessibile)
Bidet mixer, swivel spout, 1"1/4 pop-up waste (with flexible).
Mitigeur bidet, bec mobile, vidage automatique 1"1/4 (avec flex.).
Bidet-Einhebelmischer, Schwenkbarer Rohrauslauf, 1"1/4 Zugknopf Ablaufgarnitur (mit flexiblen Anschlusschläuchen).
Monomando bidet, caño giratorio, tapón accionado por varilla 1"1/4 (con flex.).
Смеситель для биде, поворотный излив, донный клапан 1"1/4 (гибкая подводка).

Articolo	Note	CROMO	BO-NO-NKO		
6529A					



SH25

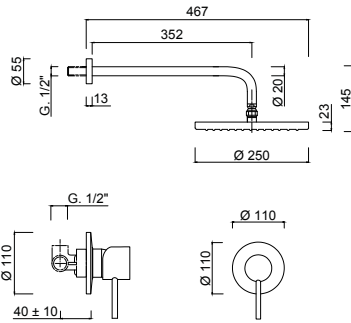
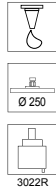


Miscelatore monocomando incasso per bidet

Built-in single-lever mixer for bidet
Mitigeur à encastrer pour bidet
UP-Einhebelmischer für Bidet
Monomando empotrado para bidé
Однорычажный встраиваемый смеситель для биде.

Articolo	Note	CROMO	BO-NO-NKO		
SH25					

6515WB-25

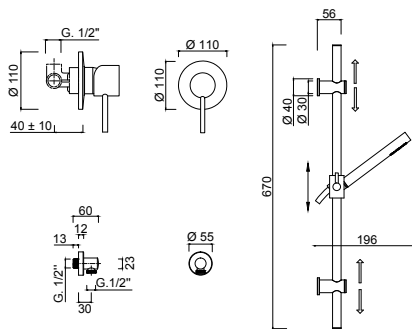


Set doccia incasso monocomando, soffione ottone

Shower built-in single-lever mixer, brass shower head.
Mitigeur pour douche à encaissement, pomme de douche en laiton.
Unterputz-Duscheneinhebelmischer, Kopfbrause in Messing.
Monomando ducha para empotrar, rociador en latón.
Однорычажный встроенный смеситель для душа, верхний душ из латуни

Articolo	Note	CROMO	BO-NO-NKO		
6515WB-25					

6515WS

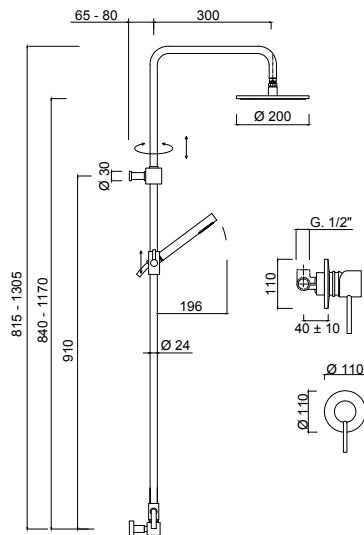
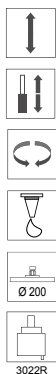


Set doccia incasso monocomando, saliscendi, presa acqua.

Built-in shower mixer with sliding rail and water plug.
Mitigeur douche à encastrer avec barre de douche et prise d'eau.
UP-Einhebel-Brausemischer mit Brausestange, Brausest und Wandanschlussbogen.
Kit de ducha empotrado con barra deslizante y toma de agua.
Встраиваемый смеситель для душа с регулируемой штангой и разъемом для подачи воды

Articolo	Note	CROMO	BO-NO-NKO		
6515WS					

6515WC-S

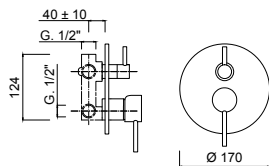
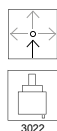


Set doccia incasso monocomando, supporto presa/acqua, colonna doccia con soffione ottone.

Built-in shower mixer with holder/water plug, shower column and brass showerhead.
Mitigeur douche à encastrer avec support/prise d'eau, colonne de douche et douche de tête en laiton.
UP-Einhebel-Brausemischer, Brausehalter/Wandanschlussbogen, Duschsäule mit Kopfbrause aus Messing.
Conjunto monomando ducha empotrado, soporte/toma de agua, rociador en latón.
Встраиваемый смеситель для душа с держателем/разъемом для подачи воды, душевой колонной и верхним душем из латуни

Articolo	Note	CROMO	BO-NO-NKO		
6515WC-S					

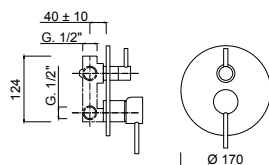
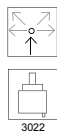
6513-3



Monocomando doccia incasso con deviatore 3 uscite
Shower built-in single-lever mixer with 3 outlets diverter
Mitigeur pour douche à encaissement avec inverseur à 3 sorties
Unterputz- Duscheneinhebelmischer mit 3-Augänge Umstellung
Monomando ducha para empotrar con desviador a 3 salidas
Однорычажный встроенный смеситель для душа с дивертером на 3 выхода

Articolo	Note	CROMO	BO-NO-NKO		
6513-3					

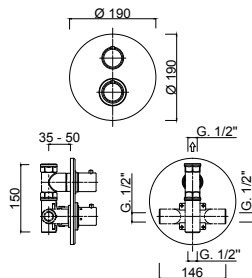
6513-4



Monocomando doccia incasso con deviatore 4 uscite
Shower built-in single-lever mixer with 4 outlets diverter
Mitigeur pour douche à encaissement avec inverseur à 4 sorties
Unterputz- Duscheneinhebelmischer mit 4-Augänge Umstellung
Monomando ducha para empotrar con desviador a 4 salidas
Однорычажный встроенный смеситель для душа с дивертером на 4 выхода

Articolo	Note	CROMO	BO-NO-NKO		
6513-4					

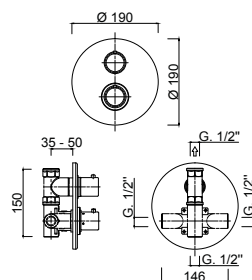
8212-FU



Termostatico incasso 1/2", con rubinetto d'arresto 1/2.
Built-in thermostatic mixer 1/2", with built-in tap 1/2".
Mitigeur thermostatique mural, 1/2", avec robinet mural 1/2".
Eingebaute Einhebel Thermostatbatterie 1/2", mit Ventil 1/2".
Mezclador termostatico a empotrar 1/2", con grifo 1/2".
Встраиваемый термостат 1/2" со встраиваемым смесителем 3/4".

Articolo	Note	CROMO	BO-NO-NKO		
8212-FU					

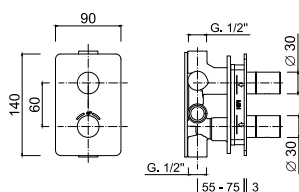

8213-FU



Termostatico incasso 2 uscite
2 outlets built-in thermostatic mixer
Mitigeur thermostatique mural à 2 sorties
2-Ausgänge eingebaute Einhebel-Thermostatbatterie
Mezclador termostatico a empotrar a 2 salidas.
Встроенный термостатический смеситель на 2 выхода

Articolo	Note	CROMO	BO-NO-NKO		
8213-FU					

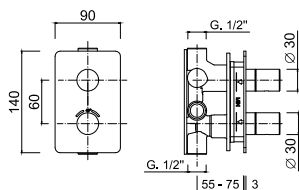

8276



Termostatico incasso 2 uscite, box incasso.
Built-in thermostatic mixer with 2 outlets, built-in box.
Mitigeur thermostatique douche à encastrer avec 2 sorties, box d'encastrement.
UP-Thermostat mit 2-Wege-Umstellung, inkl. Einbau-Box.
Termostática empotrada 2 salidas, box empotrado incluido.
Встраиваемый термостатический смеситель с 2 выходами, встраиваемый бокс

Articolo	Note	CROMO	BO-NO-NKO		
8276					

8277



Termostatico incasso 3 uscite, box incasso.

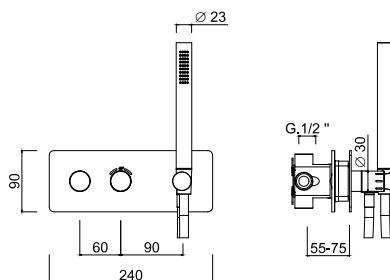
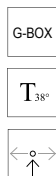
Built-in thermostatic mixer with 3 outlets, built-in box.
Mitigeur thermostatique douche à encastrer avec 3 sorties, box d'encastrement.

UP-Thermostat mit 3-Wege-Umstellung, inkl. Einbau Box.
Termostática empotrada 3 salidas, box empotrado incluido.

Встраиваемый термостатический смеситель с 3 выходами, встраиваемый бокс

Articolo	Note	CROMO	BO-NO-NKO
8277			

8278



Termostatico incasso, set doccia, 1 uscita libera, box incasso.

Built-in thermostatic mixer, integrated shower set + 1 additional water outlet, built-in box.

Mitigeur thermostatique douche à encastrer, ensemble de douche + 1 sortie supplémentaire disponible, box d'encastrement.

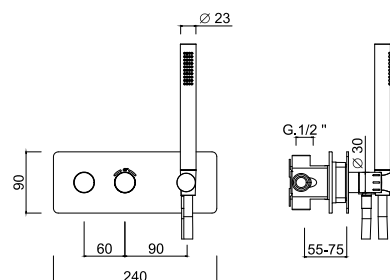
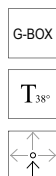
UP-Thermostat, integrierte Brauseset + 1 zusätzlicher Verbraucher, inkl. Einbau Box.

Termostática empotrada, kit de ducha, 1 salida adicional disponible, box empotrado incluido.

Встраиваемый термостатический смеситель, интегрированный душевой комплект + дополнительный выход воды, встраиваемый бокс

Articolo	Note	CROMO	BO-NO-NKO
8278			

8279



Termostatico incasso, set doccia, 2 uscite libere, box incasso.

Built-in thermostatic mixer, integrated shower set + 2 additional water outlets, built-in box.

Mitigeur thermostatique douche à encastrer, ensemble de douche + 2 sorties supplémentaires disponibles, box d'encastrement.

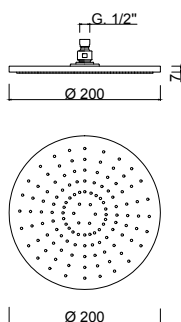
UP-Thermostat, integrierte Brauseset + 2 zusätzliche Verbraucher, inkl. Einbau Box.

Termostática empotrada, kit de ducha, 2 salidas adicionales disponibles, box empotrado incluido.

Встраиваемый термостатический смеситель, интегрированный душевой комплект + 2 дополнительных выхода воды, встраиваемый бокс

Articolo	Note	CROMO	BO-NO-NKO
8279			

1707-20



Soffione doccia anticalcare Ø 200. Ottone

Shower head, anti limestone, Ø 200 mm. In brass.

Pomme de douche anticalcaire Ø 200 mm. En laiton.

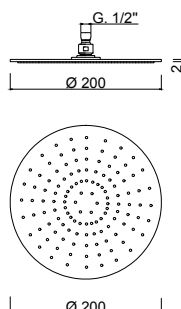
Kopfbrause, Antikalk System, Ø 200 mm. In Messing.

Rociador antical Ø 200 mm, en latón.

Верхний душ, защита от известняка, Ø 200 мм, латунь.

Articolo	Note	CROMO	BO-NO-NKO
1707-20	mm 200		
1707-25	mm 250		
1707-30	mm 300		•

1710-20



Soffione doccia anticalcare Ø 200. Inox

200 mm diameter shower head, anti limestone. Stainless steel.

Pomme de douche anticalcaire Ø 200 mm. Inox.

Kopfbrause, Antikalk System Ø 200 mm. Inox.

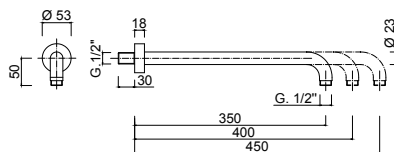
Rociador antical Ø 200 mm. Inoxidable.

Верхний душ Ø 200 мм, защита от известняка, нержавеющая сталь.

Articolo	Note	CROMO	BO-NO-NKO
1710-20	mm 200		•
1710-25	mm 250		•
1710-30	mm 300		•
1710-40	mm 400		•

1751-35

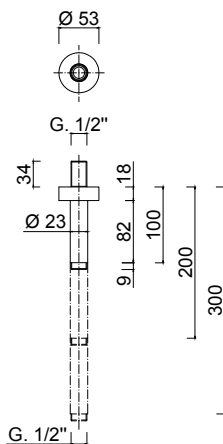
Braccio doccia in ottone da mm 350.
Brass shower arm, length mm 350.
Bras de douche, laiton chromé, longueur mm 350.
Wandarm, mm 350 Länge, verchromtes Messing.
Brazo ducha largo 350 mm, latón cromado.
Душевой кронштейн из латуни, длина 350 мм.



Articolo	Note	CROMO	BO-NO-NKO		
1751-35	mm 350				
1751-40	mm 400		•		
1751-45	mm 450		•		

1762-10

Braccio doccia da soffitto mm.100.
Ceiling shower arm mm 100.
Bras de douche vertical mm 100.
Brausearm für Deckenmontage mm 100.
Brazo de ducha a techo mm 100.
Держатель душа 100 мм, потолочный



Articolo	Note	CROMO	BO-NO-NKO		
1762-10	mm 100				
1762-20	mm 200		•		
1762-30	mm 300		•		

1614

Soffione inox incasso Ø 550, con getto pioggia, 6 nebulizzatori, sistema di cromoterapia 7 colori con comando remoto touch wireless

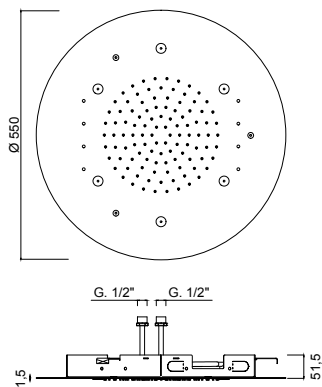
Inox stainless steel ceiling-mounted showerhead Ø 550 with rain flow, 6 spray jets, 7-colours LED lights for chromotherapy with touch screen wireless remote-control.

Ciel de pluie en acier inox Ø 550 avec jet à pluie, 6 jets d'eau brumisée, LED pour la chromothérapie en 7 couleurs avec télécommande à l'écran tactile sans fils.

Edelstahl Kopfbrause Ø 550 mit Regendusche, 6 Wasserstrahlen Spray, LED Farbtherapie in 7 Farben mit Touch Screen kabelloser Fernbedienung.

Rociador a techo inox Ø 550 con chorro lluvia, 6 chorros de agua pulverizada, LED luz cromoterapia en 7 colores con control remoto touch screen sin cables.

Верхний душ Ø 550 потолочного монтажа из нержавеющей стали с функцией дождя, 6 распылительных форсунок, функция хромотерапии с 7 LED цветами, регулируемая посредством дистанционного сенсорного пульта.



Articolo	Note	CROMO	BO-NO-NKO		
1614			•		

1615

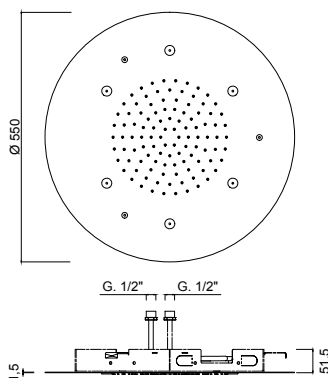
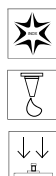
Soffione inox incasso Ø 550, con getto pioggia, 6 nebulizzatori

Stainless steel shower head inox Ø 550, with rain flow, 6 spray jets.
Ciel de pluie en acier inox Ø 550 avec jet à pluie, 6 jets d'eau brumisée.

Edelstahl Kopfbrause Ø 550 mit Regendusche, 6 Wasserstrahlen Spray.

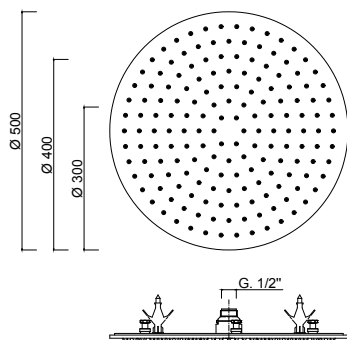
Rociador a techo inox Ø 550 con chorro lluvia, 6 chorros de agua pulverizada.

Верхний душ Ø 550 из нержавеющей стали с функцией дождя, 6 распылительных форсунок.



Articolo	Note	CROMO	BO-NO-NKO		
1615			•		

1726-50



Soffione inox incasso Ø 500, con getto pioggia.

*Ceiling-mounted stainless steel shower head Ø 500, with rainfall jet.
Ciel de pluie à encastrer au plafond en acier inox Ø 500 avec jet à pluie.*

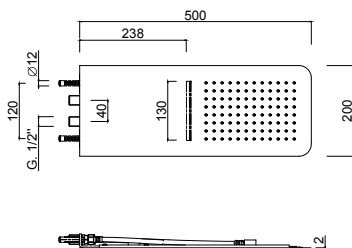
Kopfbrause Inox für Deckeneinbau Ø 500, mit Regenstrahl.

Rociador Inox de techo empotrado Ø 500, con chorro lluvia.

Верхний душ Ø 500 из нержавеющей стали с функцией дождя.

Articolo	Note	CROMO	BO-NO-NKO		
1726-50	mm 500				
1726-40	mm 400				
1726-30	mm 300				

1739



Soffione a parete, getto pioggia, getto cascata.

Wall-mounted showerhead with rainfall and waterfall jets.

Douche de tête mural avec jet pluie et cascade.

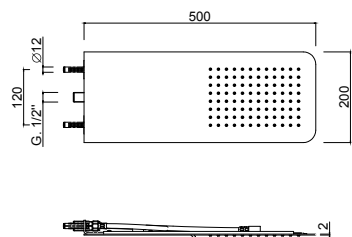
Kopfbrause für Wandmontage mit Regen- und Wasserfalldusche.

Rociador ducha a pared, chorro lluvia, cascada.

Верхний душ настенного монтажа с функциями дождя и водопада

Articolo	Note	CROMO	BO-NO-NKO		
1739			•		

1740



Soffione a parete, getto pioggia.

Wall-mounted showerhead with rainfall jet.

Douche de tête mural avec jet pluie.

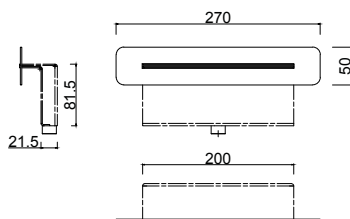
Kopfbrause für Wandmontage mit Regendusche.

Rociador ducha a pared, chorro lluvia.

Верхний душ настенного монтажа с функцией дождя

Articolo	Note	CROMO	BO-NO-NKO		
1740			•		

1743-B



Bocca incasso, getto cascata.

Built-in waterfall spout.

Bec à encastrer avec jet cascade.

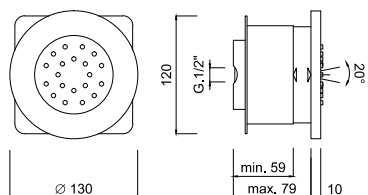
UP-Wasserfall-Auslauf.

Caño empotrado, chorro cascada.

Встраиваемый каскадный излив

Articolo	Note	CROMO	BO-NO-NKO		
1743-B			•		

1625



Soffioncino orientabile laterale incasso

Built-in adjustable lateral body spray.

Douchette latérale murale orientable.

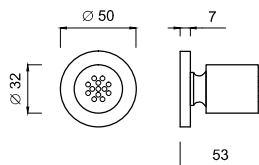
Verstellbare UP-Seitenkörperbrause.

Ducha lateral de pared ajustable.

Встроенная регулируемая боковая форсунка.

Articolo	Note	CROMO	BO-NO-NKO		
1625			•		

1626

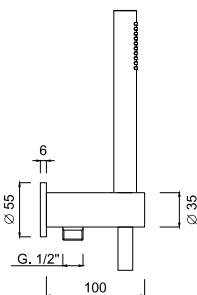


Soffioncino orientabile laterale esterno

External adjustable lateral body spray.
Douchette latérale extérieure orientable.
Externe verstellbare Seitenkörperbrause.
Ducha lateral externa ajustable.
Боковая регулируемая форсунка наружного монтажа.

Articolo	Note	CROMO	BO-NO-NKO		
1626			•		

1545

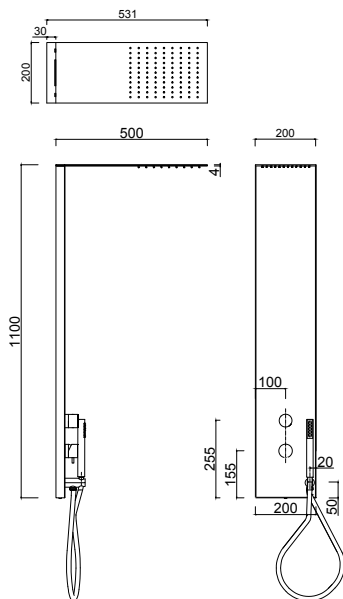


Kit duplex incasso Futuro.

Built-in duplex shower kit Futuro.
Ensemble de douche duplex à encaissement Futuro.
Einbaubrauseset Duplex Futuro.
Conjunto de ducha duplex para empotrar Futuro.
встроенный душевой набор "Duplex" Futuro.

Articolo	Note	CROMO	BO-NO-NKO		
1545					

1632

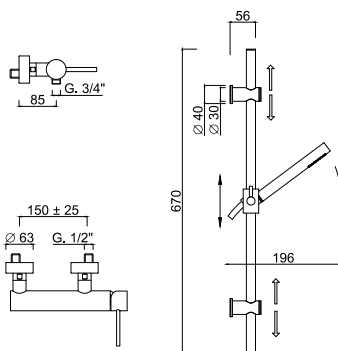


Colonna doccia esterna con monocomando, soffione pioggia, set doccia.

Wall-mounted shower column with mixer, rainfall jet and duplex shower kit.
Colonne de douche complète avec mitigeur, ciel de pluie et ensemble de douche.
AP-Duschsäule mit Einhebelmischer, Regendusche und Brauseset.
Columna de ducha de superficie con monomando, rociador chorro lluvia, kit de ducha.
Настенная душевая колонна со смесителем, верхним душем с функцией дождя и душевым комплектом "duplex"

Articolo	Note	CROMO	BO-NO-NKO		
1632					

6508-01WS

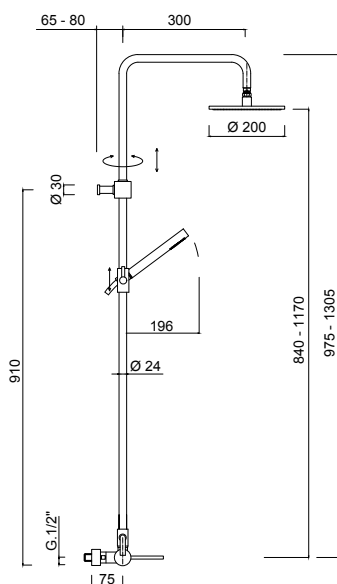
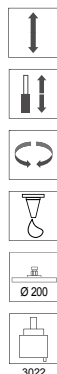


Monocomando doccia esterna con saliscendi e doccia.

External single-lever shower mixer with sliding rail set.
Mitigeur extérieur de douche avec barre coulissante et ensemble de douche.
Aufputz-Einhand-Brausebatterie mit Brausestange und Brauseset.
Monomando ducha exterior con conjunto de ducha y barra deslizante.
Однорычажный смеситель внешнего монтажа для душа с комплектом штанги для душа.

Articolo	Note	CROMO	BO-NO-NKO		
6508-01WS					

6508SWC-S



Colonna doccia esterna monocomando, set doccia, soffione in ottone

External single-lever shower mixer with shower column, shower kit, brass shower head.

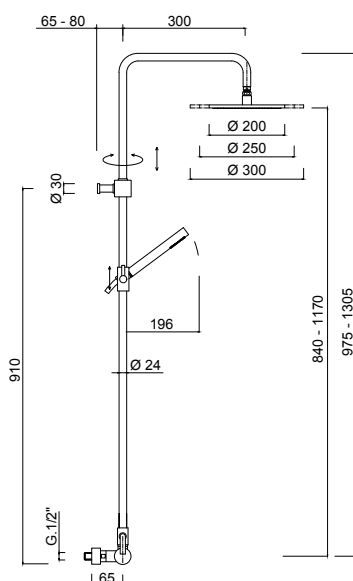
Mitigeur de douche avec colonne de douche, ensemble de douche, pomme de douche en laiton.

Brausemischer mit Säulenbrause, Brauseset, Kopfbrause in Messing. Monomando con columna para ducha, conjunto de ducha, rociador en latón.

Однорычажный смеситель для душа внешнего монтажа с душевой колонной, душевой набор, верхний душ из латуни

Articolo	Note	CROMO	BO-NO-NKO		
6508SWC-S					

8310-20



Colonna doccia esterna termostatica, set doccia, soffione in ottone

External thermostatic shower column, shower kit, brass shower head. Colonne de douche avec mitigeur thermostatique, ensemble de douche, pomme de douche en laiton.

Aufputz- Standbrause mit Thermostat-Brausebatterie, Brauseset, Kopfbrause in Messing.

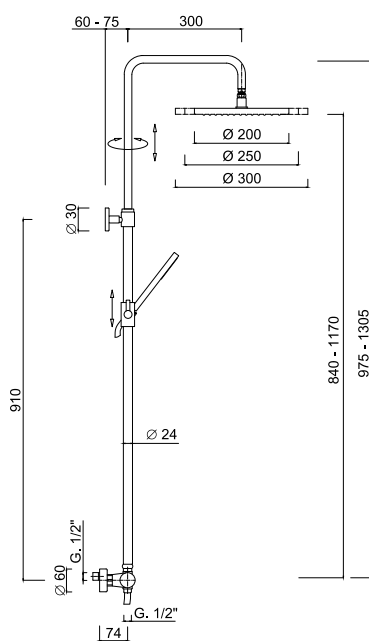
Columna ducha con mezclador termostático, conjunto de ducha, rociador ducha en latón.

Термостатическая душевая колонна внешнего монтажа, душевой набор, верхний душ из латуни.

Articolo	Note	CROMO	BO-NO-NKO		
8310-20	mm 200		•		
8310-25	mm 250		•		
8310-30	mm 300		•		



8311-20



Colonna doccia esterna monocomando, set doccia, soffione in ottone

External single-lever shower mixer with shower column, shower kit, brass shower head.

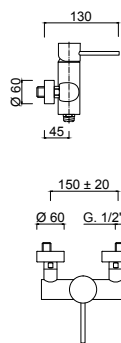
Colonne de douche avec mitigeur thermostatique, ensemble de douche, pomme de douche en laiton.

Brausemischer mit Säulenbrause, Brauseset, Kopfbrause in Messing. Monomando con columna para ducha, conjunto de ducha, rociador en latón.

Однорычажный смеситель для душа внешнего монтажа с душевой колонной, душевой набор, верхний душ из латуни

Articolo	Note	CROMO	BO-NO-NKO		
8311-20	mm 200		•		
8311-25	mm 250		•		
8311-30	mm 300		•		

6508



Monocomando doccia esterno

External single-lever shower mixer.

Mitigeur pour douche externe.

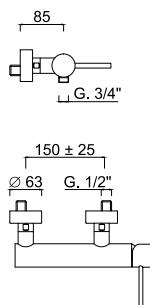
Aufputz- Einhebelbatterie.

Monomando ducha externo.

Однорычажный смеситель внешнего монтажа для душа.

Articolo	Note	CROMO	BO-NO-NKO		
6508			•		

6508-01



Monocomando doccia esterno

External single-lever shower mixer.

Mitigeur pour douche externe.

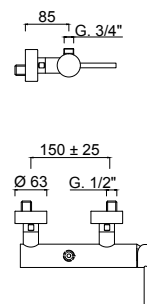
Aufputz- Einhebelbatterie.

Monomando ducha externo.

Однорычажный смеситель внешнего монтажа для душа.

Articolo	Note	CROMO	BO-NO-NKO		
6508-01					

6508S



Monocomando doccia esterno (attacco superiore)

External single-lever shower mixer (upper connection).

Mitigeur douche (connection supérieure).

Aufputz- Brausemischer (oberer Anschluss).

Misturador para ducha (conexion superior).

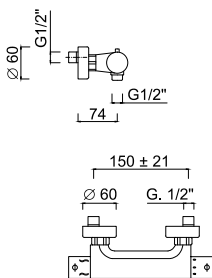
Однорычажный смеситель для душа внешнего монтажа (подключение сверху)

Articolo	Note	CROMO	BO-NO-NKO		
6508S					

8208EX



T_{38°}



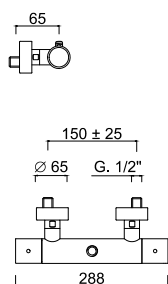
Termostatico doccia esterno attacco da ½
External thermostatic shower mixer with ½ connection.
Mitigeur thermostatique pour douche ½.
Thermostat-Brausebatterie ½.
Mezclador termostático externo ducha ½.
Термостатический смеситель внешнего монтажа с соединением 1/2\".

Articolo	Note	CROMO	BO-NO-NKO		
8208EX			•		

8221EX



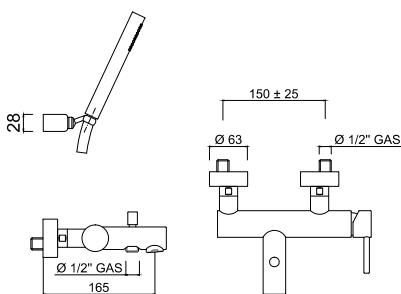
T_{38°}



Miscelatore termostatico doccia esterno Uscita superiore.
External shower thermostatic mixer with upper connection.
Mélangeur thermostatique pour douche avec connexion supérieure.
Thermostat-Brausebatterie mit oberen Anschluss.
Mezclador termostático externo ducha con conexión superior.
Термостатический смеситель для внешнего душа с верхним соединением.

Articolo	Note	CROMO	BO-NO-NKO		
8221EX			•		

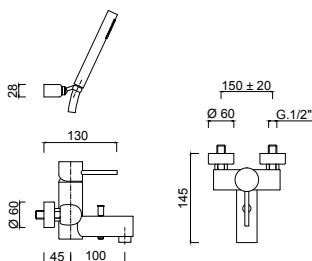
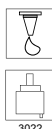
6501-01



Monocomando vasca esterno con set doccia duplex.
External bathtub single-lever mixer with duplex shower kit.
Mitigeur bain/douche extérieur avec ensemble de douche duplex.
Aufputz- Einhebelmischer für die Badewanne mit Brauset set Duplex.
Monomando bañera externo con conjunto de ducha duplex.
Однорычажный смеситель внешнего монтажа для ванны с душевым набором "Duplex"

Articolo	Note	CROMO	BO-NO-NKO		
6501-01			•		

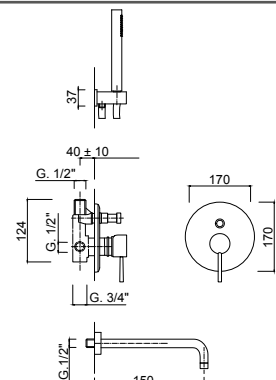
6501



Monocomando vasca esterno con set doccia duplex.
External bathtub single-lever mixer with duplex shower kit.
Mitigeur bain/douche extérieur avec ensemble de douche duplex.
Aufputz- Einhebelmischer für die Badewanne mit Brauset set Duplex.
Monomando bañera externo con conjunto de ducha duplex.
Однорычажный смеситель внешнего монтажа для ванны с душевым набором "Duplex"

Articolo	Note	CROMO	BO-NO-NKO		
6501			•		

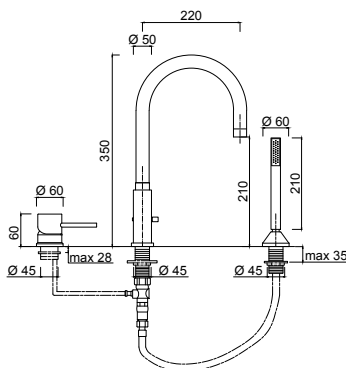
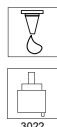
6503



Monocomando vasca incasso, kit duplex incasso, bocca mm.150.
Built-in bath mixer, duplex shower kit, spout mm 150.
Mitigeur bain-douche à encastrer, ensemble de douche à encastrer, bec mm 150.
UP-Einhebel-Wannenmischer, UP-Brauset set, Auslauf mm 150.
Monomando bañera empotrado, kit de ducha empotrado, caño mm 150.
Встраиваемый смеситель для ванны, душевой набор "Duplex", излив 150 мм.

Articolo	Note	CROMO	BO-NO-NKO		
6503			•		

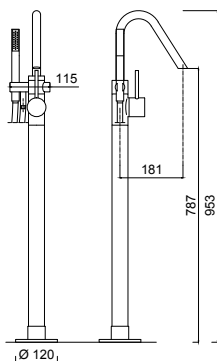
6565BD



Monocomando bordo vasca 3 fori, bocca con deviatore
3-hole single-lever mixer deck-mounted for bath's border, spout with diverter.
Mélangeur à 3 trous, bec avec déviateur.
3-Loch Wannenmischer, Auslauf mit Umstellung.
Monomando baño sobre repisa, caño con desviación.
Однорычажный смеситель на 3 отверстия на борт ванны, излив с дивертером.

Articolo	Note	CROMO	BO-NO-NKO		
6565BD					

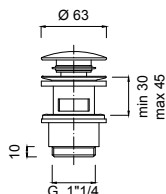
6592



Monocomando vasca a pavimento (con scatola incasso)
Free-standing bath mixer (with built-in box).
Mélangeur baignoire à terre (avec la boîte murale).
Wannenmischer mit Standfuß Schlauch (mit Montagedose auf dem Boden).
Monomando bañera a pavimento (con caja de montaje en el suelo).
Свободно-стоящий смеситель для ванны (со встраиваемой коробкой).

Articolo	Note	CROMO	BO-NO-NKO		
6592					

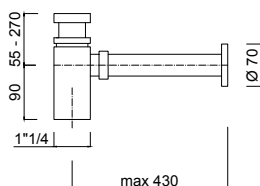
5102L



Scarico per lavabo Up&Down 1"1/4.
Basin drain 1"1/4 Up&Down.
Vidage lavabo Up&Down 1"1/4.
Ablaufgarnitur Up&Down 1"1/4.
Desague automatico Up&Down 1"1/4.
Слив для раковины Up&Down 1"1/4

Articolo	Note	CROMO	BO-NO-NKO		
5102L					

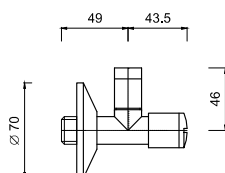
5109L



Sifone per Lavabo 1"1/4.
Trap for basin 1"1/4.
Siphon lavabo 1"1/4.
Röhrensifon Waschtsch 1"1/4.
Sifón para lavabo 1"1/4.
Сифон для раковины 1"1/4

Articolo	Note	CROMO	BO-NO-NKO		
5109L					

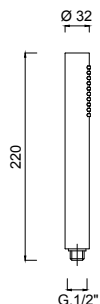
3264L



Rubinetto sottolavabo con filterstop.
Under-sink valve with filterstop.
Coude sous lavabo avec filterstop.
Eckventile mit Filter.
Llave de paso para lavabo con filterstop.
Вентиль под раковину с filterstop

Articolo	Note	CROMO	BO-NO-NKO		
3264L					

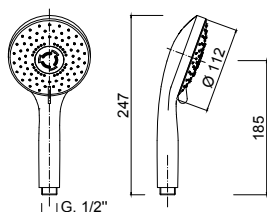
1782



Doccetta monogetto ottone
Brass single-jet hand-shower.
Douchette 1 jet en laiton.
Handbrause Messing 1 Strahlart.
Ducha de mano de latón 1 chorro.
одноструйный душ из латуни

Articolo	Note	CROMO	BO-NO-NKO		
1782					
3215Q	ABS				

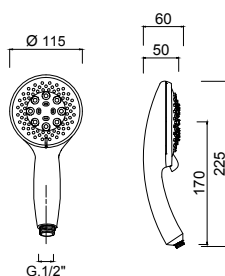
1780



Doccetta anticalcare idromassaggio .
3 jets, anti-limestone handshower.
Douchette 3-jets, anticalcaire.
3 Strahlarten, Antikalk-System.
Ducha 3 posiciones, antical.
Гидромассажная лейка с защитой от известняка .

Articolo	Note	CROMO	BO-NO-NKO		
1780			•		

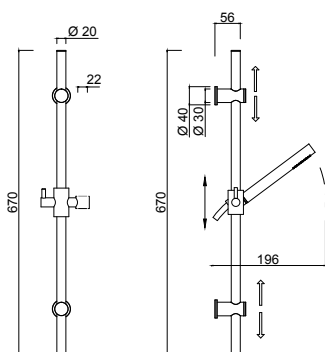
1536



Doccetta 5 getti a disco
Hand-shower 5 jets disc.
Douchette à 5 jets à disque.
5-Jets Handbrause.
Ducha 5 posiciones.
Круглая пятиструйная душевая лейка.

Articolo	Note	CROMO	BO-NO-NKO		
1536			•		

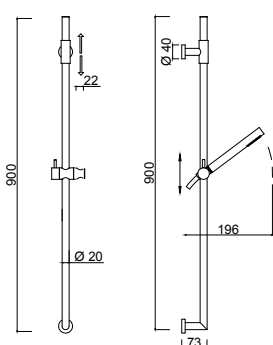
1669



Saliscendi in ottone con doccia monogetto Futuro.
Brass sliding bar and Futuro 1 jet handshower.
Barre de douche en laiton avec douchette 1 jet Futuro.
Brausestange in Messing mit Handbrause 1 Strahl Futuro.
Barra deslizante en latón con ducha teléfono 1 chorro Futuro.
Штанга для душа и ручной душ Futuro, один режим.

Articolo	Note	CROMO	BO-NO-NKO		
1669					

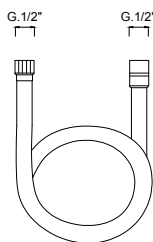
1671



Saliscendi con doccia Futuro. Allungabile
Adjustable sliding rail with Futuro hand-shower.
Barre de douche extensible avec douchette Futuro.
Verstellbare Brausestange mit Futuro-Handbrause.
Barra deslizante extensible con ducha de mano Futuro.
Регулируемая штанга с ручным душем Futuro. Раздвижная

Articolo	Note	CROMO	BO-NO-NKO		
1671			•		

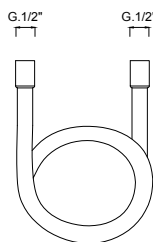
1573



Flessibile ottone doppia aggraffatura cm.150 CC.
Flexible brass hose cm. 150 doubleinterlock.
Flexible laiton double agrafage cm 150.
Messing-Brauseschlauch cm150.
Flexible latòn doble grapado cm 150.
Гибкий шланг 150 см с двойным зажимом

Articolo	Note	CROMO	BO-NO-NKO		
1573			•		

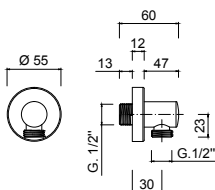
1730



Flessibile girevole cm.150 in PVC
PVC fl exible, cm.150.
Flexible en PVC, cm.150.
PVC Brauseschlauch, cm.150.
Tubo fl exible en PVC, cm.150.
Гибкий шланг, 150 см.

Articolo	Note	CROMO	BO-NO-NKO		
1730					

1510CL



Presca acqua 1/2".
Water plug 1/2".
Prise d'eau mural 1/2".
Wandanschlussbogen 1/2" für Brauseanschl.。
Toma de agua 1/2".
Крепление к стене для гибкого шланга.

Articolo	Note	CROMO	BO-NO-NKO		
1510CL					

3252-13



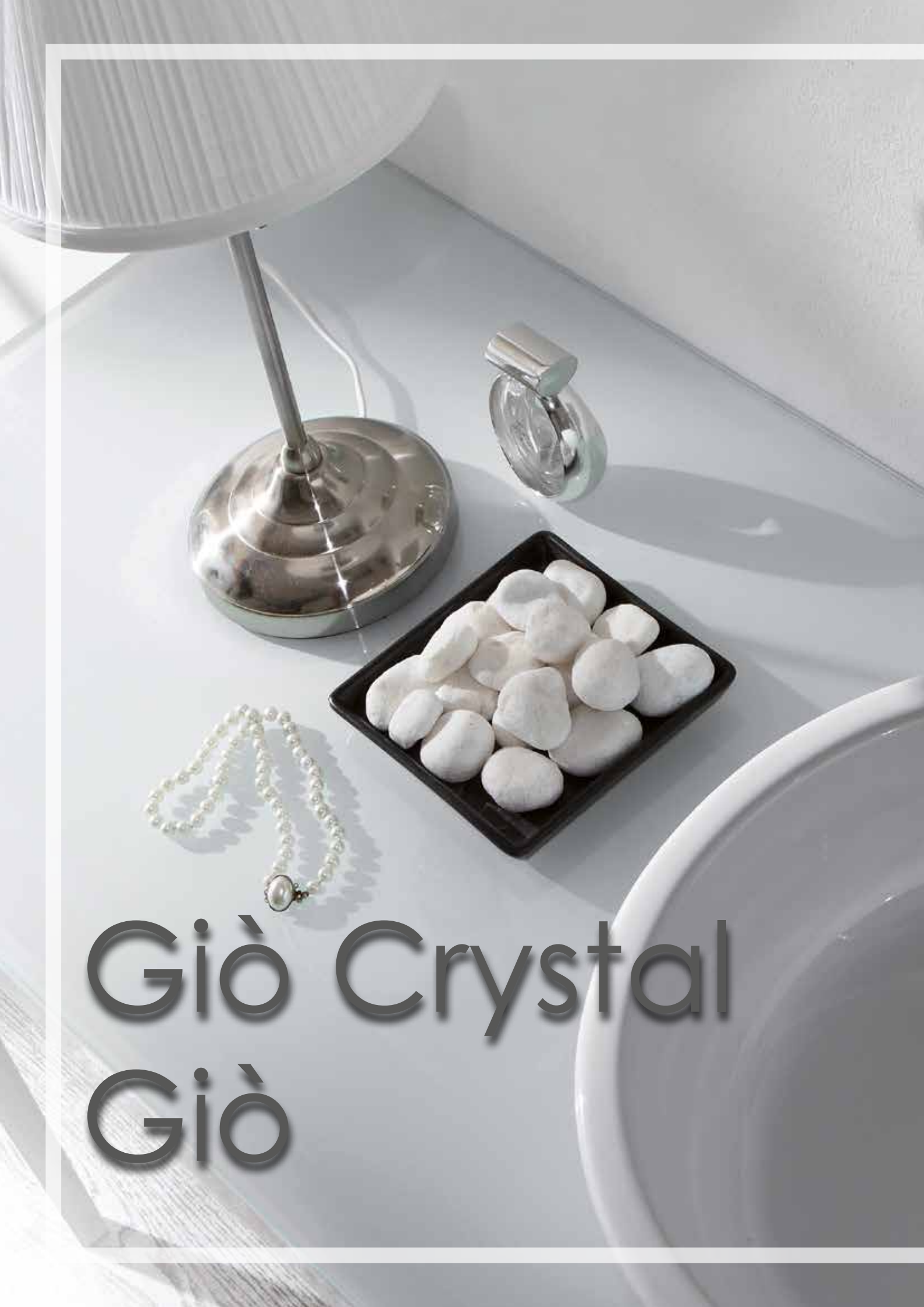
Kit prolunga (mm.130). Specificare per quale articolo.
Kit long extension (mm.130). Specify for which item.
Kit rallonge (mm.130). Spécifier pour quel article.
Kit verlängerung (mm.130). Für welche Artikelnummer nennen.
Kit alargador (mm.130). Especificquen la referencia.
Комплект долго расширение (mm.130). Уточнить, для какого артикула

Articolo	Note	CROMO	BO-NO-NKO		
3252-13			•		

NOTE

Potete trovare altre soluzioni per la Doccia nell'area WELLNESS. p.374
For additional Shower options please go to WELLNESS section.
Pour plus de solutions pour la Douche visitez la section WELLNESS.
Für weitere Duschalternativen sehen Sie bitte in dem Kapitel WELLNESS nach.
Para más soluciones para Ducha visite la sección WELLNESS.
Другие решения для Душа вы найдете в разделе Wellness.

Per gli Accessori Bagno abbinati alla serie potete consultare la serie MODERNA. p.446
For matching Bathroom Fittings please check MODERNA line.
Pour les Accessoires Salle de Bains coordonnés à la collection visitez la ligne MODERNA.
Die zu der Serie passenden Bad-Accessoires finden Sie in dem Linie MODERNA.
Para los Accesorios de Baño compatibles con la serie visite la línea MODERNA.
Чтобы подобрать подходящие аксессуары для ванной комнаты, перейдите в Линия MODERNA



Giò Crystal

Giò

Crystals from Swarovski®



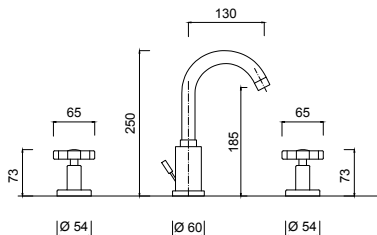








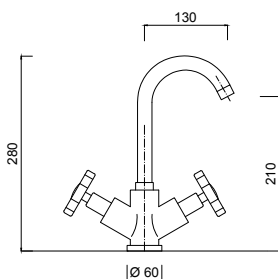
3612A/S



Batteria lavabo 3 fori, bocca girevole, scarico 1"1/4
3-hole wash-basin set, swivel spout, 1"1/4 pop-up waste.
Mélangeur lavabo à trois trous, bec mobile, vidage automatique 1"1/4.
Waschtisch-Dreilochbatterie, Schwenkbarer Rohrauslauf, Ablaufgarnitur 1"1/4.
Batería lavabo con 3 agujeros, caño giratorio, tapón accionado por varilla 1"1/4.
Комплект для раковины на 3 отверстия, поворотный излив, донный клапан 1"1/4.

Articolo	Note	CROMO	BO-NO-NKO	BR	
3612A/S					
3612A	G				

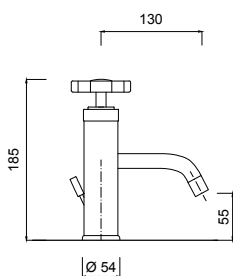
3657A/S



Monoforo lavabo, bocca girevole, scarico 1"1/4 (con flessibile).
Wash-basin unit, swivel spout, 1"1/4 pop-up waste (with flexible).
Mélangeur monotrou lavabo, bec mobile, vidage automatique 1"1/4 (avec flex.)
Waschtisch-Einlochbatterie, Schwenkbarer Rohrauslauf, Ablaufgarnitur 1"1/4 (mit flexiblen Anschlusschläuchen).
Monobloque lavabo, caño giratorio, tapón accionado por varilla 1"1/4 (con flexible).
Смеситель для раковины, поворотный излив, донный клапан 1"1/4 (гибкая подводка).

Articolo	Note	CROMO	BO-NO-NKO	BR	
3657A/S					
3657A	G				

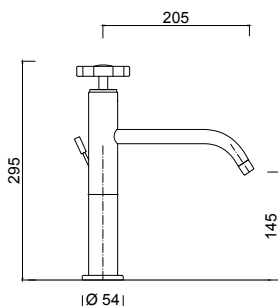
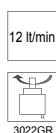
3505A/S



Monocomando lavabo, scarico 1"1/4 (con flessibile).
Wash-basin single-lever mixer, 1"1/4 pop-up waste (with flexible).
Mitigeur lavabo avec vidage 1"1/4 (avec flexible).
Einhand-Waschtischbatterie mit Ablaufgarnitur 1"1/4 (mit flexiblen Anschlusschläuchen).
Monomando lavabo tapón accionado por varilla 1"1/4 (con flexible).
Однорычажный смеситель для раковины, донный клапан 1"1/4 (гибкая подводка).

Articolo	Note	CROMO	BO-NO-NKO	BR	
3505A/S			•	•	
3505A	G		•	•	

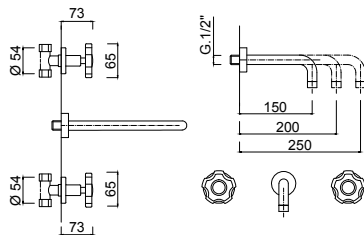
3539A/S



Monocomando lavabo con prolunga, bocca lunga, scarico 1"1/4 (con flessibile)
High wash-basin single-lever mixer with long spout, 1"1/4 pop-up waste (with flex.).
Mitigeur lavabo haut avec bec long, avec vidage 1"1/4 (avec flexible).
Einhand-Waschtischbatterie mit hohem und langem Auslauf, mit Ablaufgarnitur 1"1/4 (mit flexiblen Anschlusschläuchen).
Monomando lavabo alto con caño longo, tapón accionado por varilla 1"1/4 (con flex.).
Высокий однорычажный смеситель для раковины с удлиненным изливом, донный клапан 1"1/4 (гибкая подводка).

Articolo	Note	CROMO	BO-NO-NKO	BR	
3539A/S					
3539A	G				

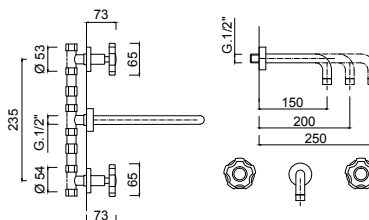
3620-25/S



Lavabo 3 fori a muro, bocca mm.250, senza scarico.
Wall-mounted 3-hole wash-basin set, spout mm 250, without pop-up waste.
Mélangeur lavabo mural 3 trous, bec mm 250, sans vidage.
3-Loch Waschtischarmatur für die Wandmontage, Auslauf mm 250, ohne Ablaufgarnitur.
Bimando lavabo mural 3 agujeros, caño mm 250, sin desagüe automático.
Комплект для раковины на 3 отверстия настенного монтажа, излив 250 мм., без донного клапана

Articolo	Note	CROMO	BO-NO-NKO	BR
3620-25/S	mm 250			
3620-20/S	mm 200			
3620-15/S	mm 150			
3620-25	mm 250			
3620-20	mm 200			
3620-15	mm 150			

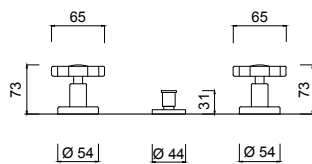
3623-25/S



Lavabo 3 fori a muro, bocca mm.250, senza scarico (con connessioni).
Wall-mounted 3-hole wash-basin set, spout mm 250, without pop-up waste (with connections).
Mélangeur lavabo mural 3 trous, bec mm 250, sans vidage (avec raccords).
3-Loch Waschtischarmatur für die Wandmontage, Auslauf mm 250, ohne Ablaufgarnitur (mit Anschlüssen).
Bimando lavabo mural 3 agujeros, caño mm 250, sin desagüe automático (con conexiones).
Комплект для раковины на 3 отверстия настенного монтажа, излив 250 мм., без донного клапана (со встроенной частью)

Articolo	Note	CROMO	BO-NO-NKO	BR
3623-25/S	mm 250			
3623-20/S	mm 250			
3623-15/S	mm 150			
3623-25	mm 250			
3623-20	mm 200			
3623-15	mm 150			

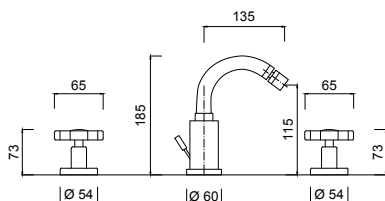
3613A/S



Batteria bidet 3 fori, scarico 1"1/4.
3-hole bidet set, 1"1/4 pop-up waste.
Mélangeur bidet 3 trous, vidage 1"1/4 (avec flexibles).
3-Loch Bidetarmatur, Ablaufgarnitur 1"1/4.
Grifo de bidé 3 agujeros, desagüe automático 1"1/4.
Комплект для биде на 3 отверстия, донный клапан 1"1/4

Articolo	Note	CROMO	BO-NO-NKO	BR
3613A/S				
3613A	G			

3645A/S

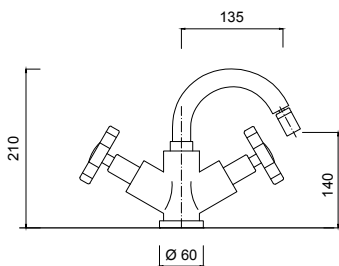


Batteria bidet 3 fori, bocca girevole, scarico 1"1/4
3-hole bidet set, swivel spout, 1"1/4 pop-up waste.
Mélangeur bidet à 3 trous, bec mobile, vidage automatique 1"1/4.
Bidet-Dreilochbatterie, Schwenkbarer Rohrauslauf, Ablaufgarnitur 1"1/4.
Bateria bidet, caño giratorio, tapón accionado por varilla 1"1/4.
Комплект для биде на 3 отверстия, поворотный излив, донный клапан 1"1/4 (гибкая подводка).

Articolo	Note	CROMO	BO-NO-NKO	BR
3645A/S				
3645A	G			



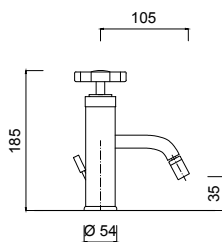
3659A/S



Monoforo bidet, bocca girevole, scarico 1"1/4 (con flessibile)
 Bidet unit, swivel spout, 1"1/4 pop-up waste (with flexible).
 Mélangeur monotrou bidet, bec mobile, vidage automatique 1"1/4 (avec flex.)
 Bidet-Einlochbatterie, Schwenkbarer Rohrauslauf, Ablaufgarnitur 1"1/4 (mit flexiblen Anschlussschläuchen).
 Monobloque bidet, caño giratorio, tapón accionado por varilla 1"1/4 (con flexible).
 Смеситель для биде, поворотный излив, донный клапан 1"1/4 (гибкая подводка).

Articolo	Note	CROMO	BO-NO-NKO	BR
3659A/S				
3659A	G			

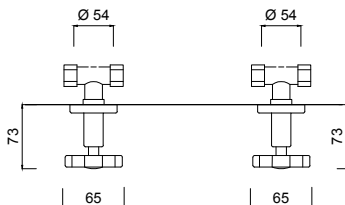
3507A/S



Monocomando bidet, scarico 1"1/4 (con flessibile)
 Bidet single-lever mixer, 1"1/4 pop-up waste (with flexible).
 Mitigeur bidet avec vidage 1"1/4 (avec flexible).
 Einhand-Bidetbatterie mit Ablaufgarnitur 1"1/4 (mit flexiblen Anschlussschläuchen).
 Monomando bidet, tapón accionado por varilla 1"1/4 (con flexible).
 Однорычажный смеситель для биде, донный клапан 1"1/4 (гибкая подводка).

Articolo	Note	CROMO	BO-NO-NKO	BR
3607A/S			•	•
3607A	G		•	•

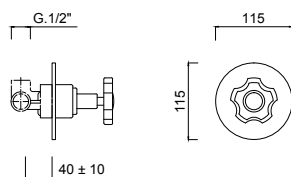
3615/S



Rubinetti incasso doccia
 Concealed shower taps.
 Mélangeur douche encastré.
 Unterputz-Brausebatterie.
 Grupo ducha empotrar.
 Встроенные краны для душа.

Articolo	Note	CROMO	BO-NO-NKO	BR
3615/S				
3615	G			

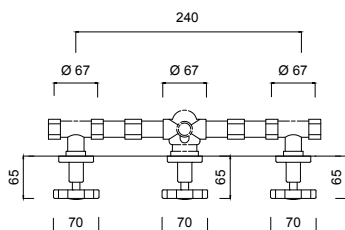
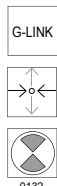
3515/S



Monocomando doccia incasso
 Shower built-in single-lever mixer.
 Mitigeur pour douche à encaissement.
 Unterputz-Duscheneinhebelmischer.
 Monomando ducha para empotrar.
 Однорычажный встроенный смеситель для душа.

Articolo	Note	CROMO	BO-NO-NKO	BR
3515/S			•	•
3515	G		•	•

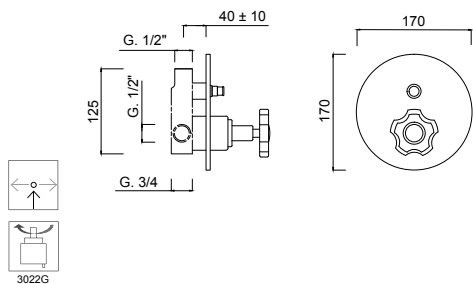
3615W2/S



Rubinetti incasso doccia e deviatore 2 uscite
 Concealed shower taps and 2 outlets diverter.
 Mélangeur douche encastré et inverseur 2 sorties.
 Unterputz-Brausebatterie mit 2-Ausgänge Umstellung.
 Bimando ducha empotrad y desviador 2 salidas.
 Встроенные краны для душа и дивертер на 2 выхода.

Articolo	Note	CROMO	BO-NO-NKO	BR
3615W2/S				
3615W2	G			

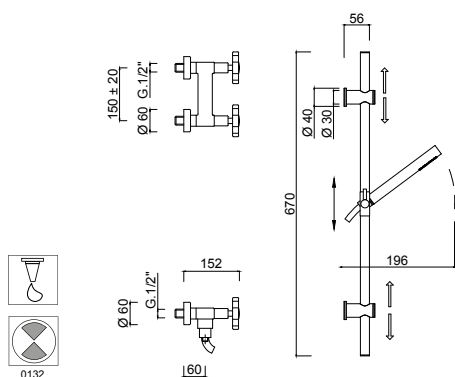
3513/S



Monocomando doccia incasso con deviatore.
Shower built-in single-lever mixer with diverter.
Mitigeur pour douche à encaissement avec inverseur.
Unterputz- Duscheneinhebelmischer mit Umstellung.
Monomando ducha para empotrar con desviador.
Однорычажный встроенный смеситель для душа с дивертером.

Articolo	Note	CROMO	BO-NO-NKO	BR
3513/S			•	•
3513	G		•	•

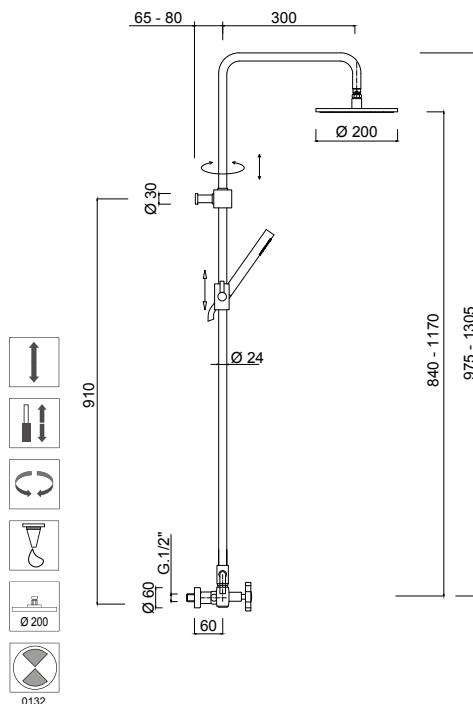
3607WS/S



Gruppo doccia esterno con saliscendi e doccia
External shower mixer with sliding rail set.
mitigeur extérieur de douche avec barre coulissante et ensemble de douche.
Aufputz-Brausebatterie mit Brausestange und Brauseset.
Grupo ducha externo con conjunto ducha y barra deslizante.
Смеситель для душа внешнего монтажа с комплектом штанги для душа.

Articolo	Note	CROMO	BO-NO-NKO	BR
3607WS/S				
3607WS	G			

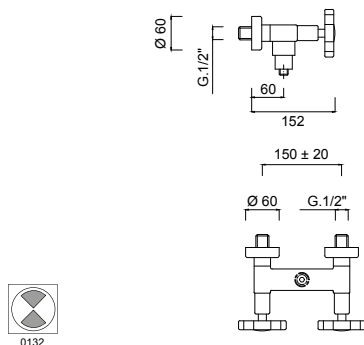
3607WC-S/S



Colonna doccia esterna, set doccia, soffione in ottone
External shower column, shower kit, brass shower head.
Colonne de douche extérieure, ensemble de douche, pomme de douche en laiton.
Aufputz-Standbrause, Brauseset, Kopfbrause in Messing.
Columna ducha externa, conjunto de ducha, rociador en latón.
Душевая колонна внешнего монтажа, душевой набор, верхний душ из латуни.

Articolo	Note	CROMO	BO-NO-NKO	BR
3607WC-S/S				•
3607WC-S	G			•

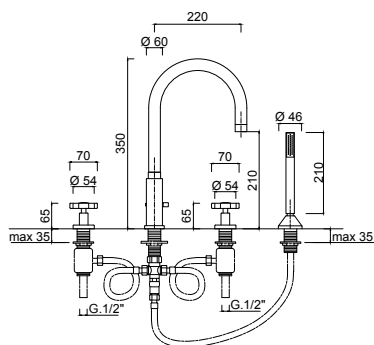
3607/S



Gruppo doccia esterno
External shower mixer.
Mitigeur extérieur de douche.
Aufputz- Brausebatterie.
Mélangeur extérieur de douche.
Смеситель для душа внешнего монтажа.

Articolo	Note	CROMO	BO-NO-NKO	BR
3607/S				
3607	G			

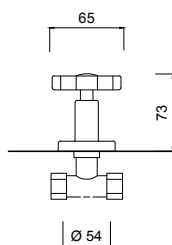
3665/S



Batteria bordo vasca 4 fori, bocca con deviatore.
4-hole deck mounted set, spout with diverter.
Mélangeur bain-douche sur gorge 4 trous, bec avec inverseur.
4-Loch Wannenrandarmatur, Auslauf mit Umsteller.
Grifo bañera de repisa 4 agujeros, caño con inversor.
Комплект на 4 отверстия на край ванны, излив с дивертером

Articolo	Note	CROMO	BO-NO-NKO	BR	
3665/S					
3665	G				

3616/S



Rubinetto incasso 1/2".
1/2" built-in tap.
Robinet d'arrêt à encastrer 3/4".
UP-Absperrventil 3/4".
Llave de paso a empotrar 3/4".
Встраиваемый кран 1/2"

Articolo	Note	CROMO	BO-NO-NKO	BR	
3616/S					
3616	G				



GIÒ

NOTE

Potete trovare altre soluzioni per la Doccia nell'area WELLNESS. p.374
For additional Shower options please go to WELLNESS section.
Pour plus de solutions pour la Douche visitez la section WELLNESS.
Für weitere Duschalternativen sehen Sie bitte in dem Kapitel WELLNESS nach.
Para más soluciones para Ducha visite la sección WELLNESS.
Другие решения для Душа вы найдете в разделе Wellness.

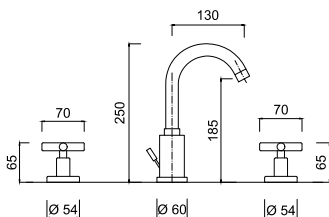
Per gli Accessori Bagno abbinati alla serie potete consultare la serie MODERNA. p.446
For matching Bathroom Fittings please check MODERNA line.
Pour les Accessoires Salle de Bains coordonnés à la collection visitez la ligne MODERNA.
Die zu der Serie passenden Bad-Accessoires finden Sie in dem Linie MODERNA.
Para los Accesorios de Baño compatibles con la serie visite la línea MODERNA.
Чтобы подобрать подходящие аксессуары для ванной комнаты, перейдите в Линия MODERNA.

G3





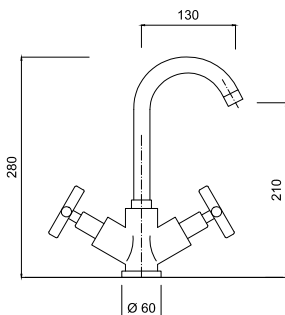
7612A



Batteria lavabo 3 fori, bocca girevole, scarico 1"1/4
3-hole wash-basin set, swivel spout, 1"1/4 pop-up waste.
Mélangeur lavabo à trois trous, bec mobile, vidage automatique 1"1/4.
Waschtisch-Dreilochbatterie, Schwenkbarer Rohrauslauf, Ablaufgarnitur 1"1/4.
Bateria lavabo con 3 agujeros, caño giratorio, tapón accionado por varilla 1"1/4.
Комплект для раковины на 3 отверстия, поворотный излив, донный клапан 1"1/4.

Articolo	Note	CROMO	BO-NO-NKO		
7612A					

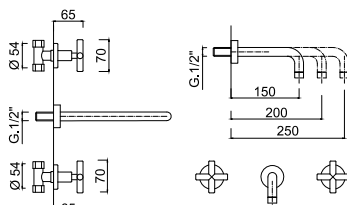
7657A



Monoforo lavabo, bocca girevole, scarico 1"1/4 (con flessibile).
Wash-basin unit, swivel spout, 1"1/4 pop-up waste (with flexible).
Mélangeur monotrou lavabo, bec mobile, vidage automatique 1"1/4 (avec flex.)
Waschtisch-Einlochbatterie, Schwenkbarer Rohrauslauf, Ablaufgarnitur 1"1/4 (mit flexiblen Anschlussschläuchen).
Monobloque lavabo, caño giratorio, tapón accionado por varilla 1"1/4 (con flexible).
Смеситель для раковины, поворотный излив, донный клапан 1"1/4 (гибкая подводка).

Articolo	Note	CROMO	BO-NO-NKO		
7657A					

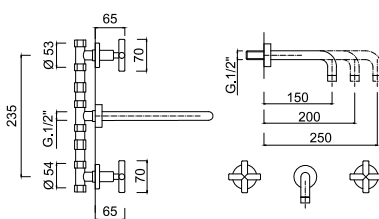
7620-25



Lavabo 3 fori a muro, bocca mm.250, senza scarico.
Wall-mounted 3-hole wash-basin set, spout mm 250, without pop-up waste.
Mélangeur lavabo mural 3 trous, bec mm 250, sans vidage.
3-Loch Waschtischarmatur für die Wandmontage, Auslauf mm 250, ohne Ablaufgarnitur.
Bimando lavabo mural 3 agujeros, caño mm 250, sin desagüe automatico.
Комплект для раковины на 3 отверстия настенного монтажа, излив 250 мм., без донного клапана

Articolo	Note	CROMO	BO-NO-BKO		
7620-25	mm 250				
7620-20	mm 200				
7620-15	mm 150				

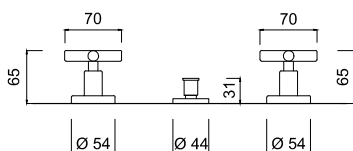
7623-25



Lavabo 3 fori a muro, mm250 (con connessioni).
3-hole wall mounted basin set, mm.250 (with connections).
Mélangeur lavabo mural à 3 trous, mm.250 (avec les contacteurs).
Waschtisch-Dreilochbatterie Wandmontage, mm.250 (mit Verbindungen).
Lavabo de pared con 3 agujeros, mm.250 (con conexiones).
Комплект настенного монтажа для раковины на 3 отверстия, mm.250 (с соединениями).

Articolo	Note	CROMO	BO-NO-BKO		
7623-25	mm 250				
7623-20	mm 200				
7623-15	mm 150				

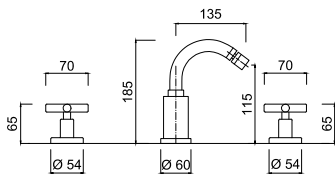
7613A



Batteria bidet 3 fori, scarico 1"1/4.
3-hole bidet set, 1"1/4 pop-up waste.
Mélangeur bidet 3 trous, vidage 1"1/4 (avec flexibles).
3-Loch Bidetarmatur, Ablaufgarnitur 1"1/4.
Grifo de bidé 3 agujeros, desagüe automatico 1"1/4.
Комплект для биде на 3 отверстия, донный клапан 1"1/4

Articolo	Note	CROMO	BO-NO-NKO		
7613A					

7645A

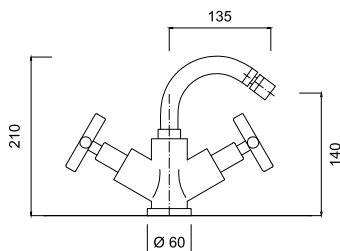


Batteria bidet 3 fori, bocca girevole, scarico 1"1/4

3-hole bidet set, swivel spout, 1"1/4 pop-up waste.
Mélangeur bidet à 3 trous, bec mobile, vidage automatique 1"1/4.
Bidet-Dreilochbatterie, Schwenkbarer Rohrauslauf, Ablaufgarnitur 1"1/4.
Bateria bidet, caño giratorio, tapón accionado por varilla 1"1/4.
Комплект для биде на 3 отверстия, поворотный излив, донный клапан 1"1/4 (гибкая подводка).

Articolo	Note	CROMO	BO-NO-NKO
7645A			

7659A

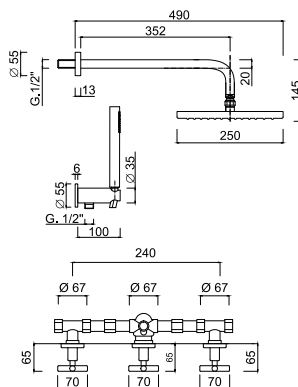


Monoforo bidet, bocca girevole, scarico 1"1/4 (con flessibile)

Bidet unit, swivel spout, 1"1/4 pop-up waste (with flexible).
Mélangeur monotrou bidet, bec mobile, vidage automatique 1"1/4 (avec flex.).
Bidet-Einlochbatterie, Schwenkbarer Rohrauslauf, Ablaufgarnitur 1"1/4 (mit flexiblen Anschlussschläuchen).
Monobloque bidet, caño giratorio, tapón accionado por varilla 1"1/4 (con flexible).
Смеситель для биде, поворотный излив, донный клапан 1"1/4 (гибкая подводка).

Articolo	Note	CROMO	BO-NO-NKO
7659A			

7615W2KS-25

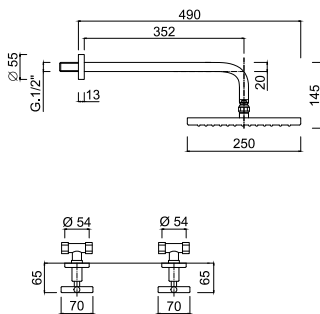


Set doccia incasso con deviatore 2 vie, soffione ottone mm.250, kit duplex incasso.

Built-in shower set with 2-way diverter, brass showerhead mm 250, duplex shower kit.
Mélangeur douche à encastrer avec inverseur à 2 sorties, pomme de douche en laiton mm 250, ensemble de douche.
UP-Brausearmatur mit 2-Wege-Umstellung, Kopfbrause aus Messing mm 250, UP-Brauseset.
Bimando ducha empotrado con inversor 2 vías, rociador en latón mm 250, kit de ducha empotrado.
Встраиваемый комплект для душа с дивертером на 2 выхода, верхний душ из латуны 250 мм, душевой набор "duplex"

Articolo	Note	CROMO	BO-NO-NKO
7615W2KS-25			

7615WB-25

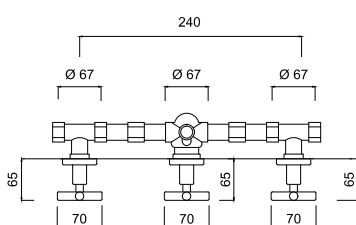
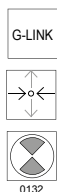


Set doccia incasso, soffione in ottone mm.250.

Built-in shower set, brass showerhead mm 250.
Mitigeur douche à encastrer, pomme de douche en laiton mm 250.
UP-Brausemischer mit Kopfbrause aus Messing mm 250.
Bimando ducha empotrado, rociador en latón mm 250.
Встраиваемый комплект для душа, верхний душ из латуны 250 мм

Articolo	Note	CROMO	BO-NO-NKO
7615WB-25			

7615W2

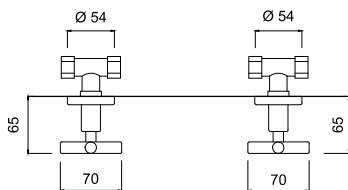


Rubinetti incasso doccia e deviatore 2 uscite.

Concealed shower taps and 2 outlets diverter.
Mélangeur douche encastré et inverseur 2 sorties.
Unterputz-Brausebatterie mit 2-Ausgänge Umstellung.
Bimando ducha empotrado y desviador 2 salidas.
Встроенные краны для душа и дивертер на 2 выхода

Articolo	Note	CROMO	BO-NO-NKO
7615W2			

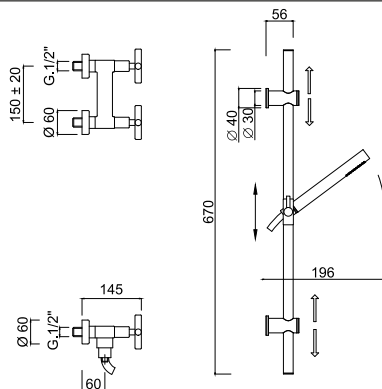
7615



Rubinetti incasso doccia
Concealed shower taps.
Mélangeur douche encastré.
Unterputz-Brausebatterie.
Grupo ducha empotrar.
Встроенные краны для душа.

Articolo	Note	CROMO	BO-NO-NKO		
7615					

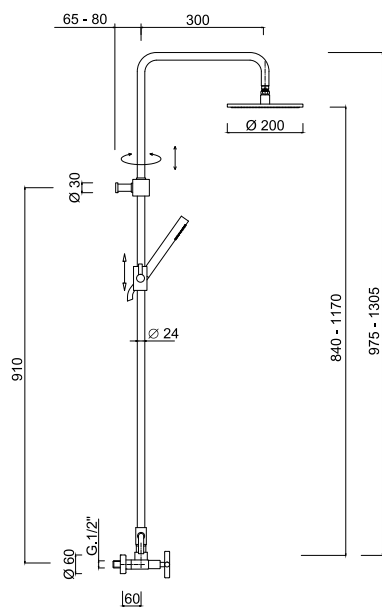
7607WS



Gruppo doccia esterno con saliscendi e doccia
External shower mixer with sliding rail set.
Mélangeur extérieur de douche avec barre coulissante et ensemble de douche.
Aufputz-Brausebatterie mit Brausestange und Brauseset.
Grupo ducha externo con conjunto ducha.
Смеситель для душа внешнего монтажа с комплектом штанги для душа.

Articolo	Note	CROMO	BO-NO-NKO		
7607WS					

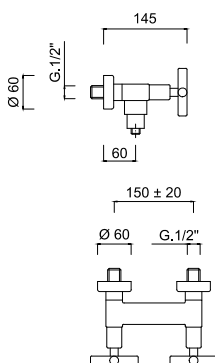
7607WC-S



Colonna doccia esterna, set doccia, soffione in ottone
External shower column, shower kit, brass shower head.
Colonne de douche extérieure, ensemble de douche, pomme de douche en laiton.
Aufputz-Standbrause, Brauseset, Kopfbrause in Messing.
Columna ducha externa, conjunto de ducha, rociador en latón.
Душевая колонна внешнего монтажа, душевой набор, верхний душ из латуни

Articolo	Note	CROMO	BO-NO-NKO		
7607WC-S					

7607



Gruppo doccia esterno
External shower mixer.
Mélangeur extérieur de douche.
Aufputz-Brausebatterie.
Grupo ducha externo.
Смеситель для душа внешнего монтажа.

Articolo	Note	CROMO	BO-NO-NKO		
7607					



7601

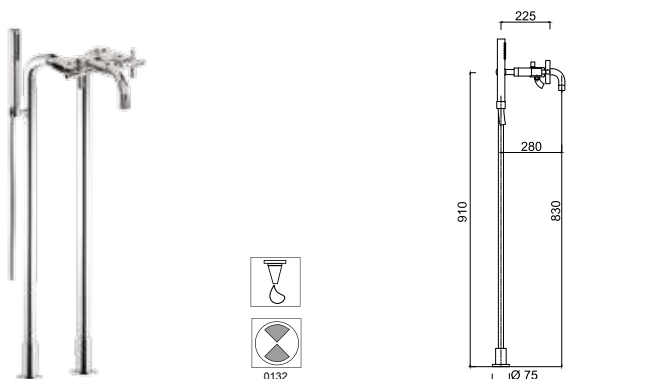


Gruppo vasca esterno con set doccia duplex

External bathtub set with duplex shower kit.
Mélangeur bain-douche extérieur avec ensemble de douche duplex.
Wannenbatterie mit Schlauch-Handbrause und verstellbarem Wandhalter.
Grupo bañera externo con conjunto de ducha duplex.
Комплект для ванны внешнего монтажа с душевым набором "Duplex".

Articolo	Note	CROMO	BO-NO-NKO		
7601					

7601CT

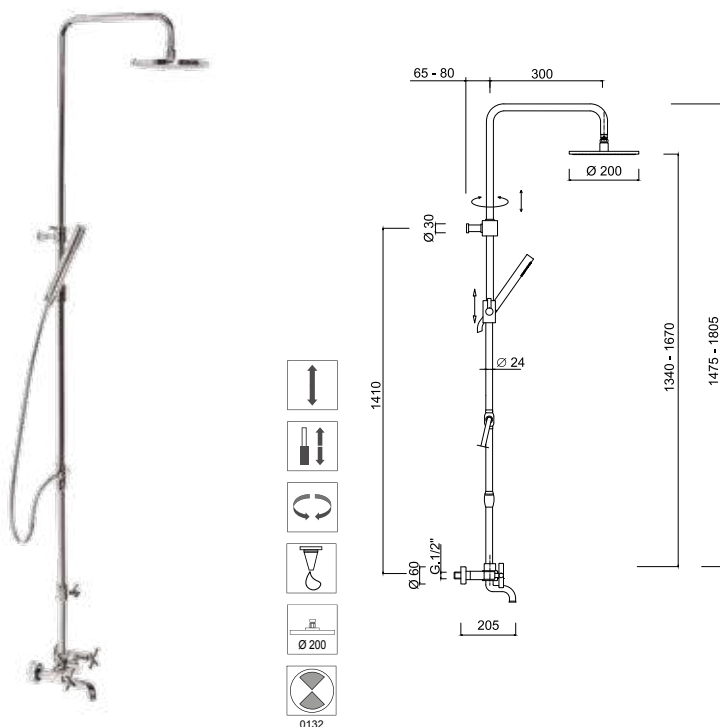


Gruppo vasca esterno, colonne a pavimento, set doccia duplex.

Wall-mounted bath set, deck mounted tap legs, duplex shower kit.
Mélangeur bain-douche sur colonnes au sol, ensemble de douche.
AP-Wannenarmatur, Standfüsse, Brauseset.
Bimando bañera, tomas de agua a suelo, kit de ducha duplex.
Комплект для ванны настенного монтажа, держатели для смесителя на край ванны, душевой набор "duplex"

Articolo	Note	CROMO	BO-NO-NKO		
7601CT			•		

7600WC-S

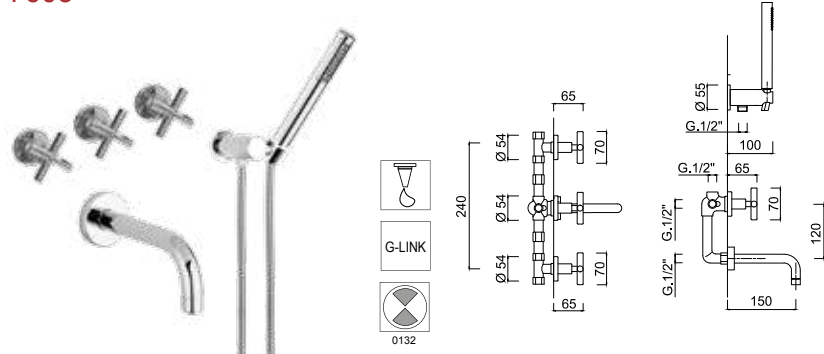


Gruppo vasca esterno con colonna doccia, soffione ottone.

Wall-mounted bath set with shower column and brass showerhead.
Mélangeur bain-douche avec colonne de douche et pomme de douche en laiton.
AP-Wannenbatterie mit Duschsäule, Kopfbrause aus Messing.
Conjunto bañera de superficie, rociador en latón.
Комплект для ванны настенного монтажа с душевой колонной и верхним душем из латуни

Articolo	Note	CROMO	BO-NO-NKO		
7600WC-S			•		

7603

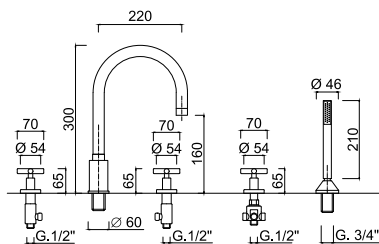


Gruppo vasca incasso, kit duplex incasso, bocca mm.150.

Built-in bath set, built-in duplex shower kit, spout mm 150.
Mélangeur bain-douche à encastrer, ensemble de douche à encastrer, bec mm 150.
UP-Wannenarmatur, UP-Brauseset, Auslauf mm 150.
Bimando bañera empotrado, kit de ducha empotrado, caño mm 150.
Комплект для ванны, встраиваемый душевой набор "duplex", излив 150 мм.

Articolo	Note	CROMO	BO-NO-NKO		
7603					

7660

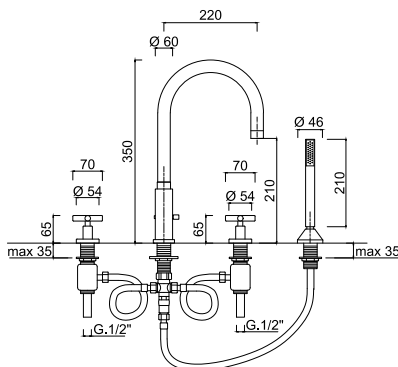


Batteria bordo vasca 5 fori

5-hole bath border set.
Mélangeur bain/douche sur gorge 5 trous.
5-Loch Wannen Kombination.
Bimando bañera de repisa 5 agujeros.
Комплект на борт ванны на 5 отверстий.

Articolo	Note	CROMO	BO-NO-NKO		
7660					

7665

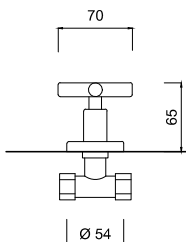


Batteria bordo vasca 4 fori, bocca con deviatore.

4-hole deck mounted set, spout with diverter.
Mélangeur bain-douche sur gorge 4 trous, bec avec inverseur.
4-Loch Wannenrandarmatur, Auslauf mit Umsteller.
Grifo bañera de repisa 4 agujeros, caño con inversor.
Комплект на 4 отверстия на край ванны, излив с дивертером

Articolo	Note	CROMO	BO-NO-NKO		
7665					

7616



Rubinetto incasso 1/2".

1/2" built-in tap.
Robinet d'arrêt à encastrer 3/4".
UP-Absperrventil 3/4".
Llave de paso a empotrar 3/4".
Встраиваемый кран 1/2"

Articolo	Note	CROMO	BO-NO-NKO		
7616					

NOTE

Potete trovare altre soluzioni per la Doccia nell'area WELLNESS. p.374
For additional Shower options please go to WELLNESS section.
Pour plus de solutions pour la Douche visitez la section WELLNESS.
Für weitere Duschalternativen sehen Sie bitte in dem Kapitel WELLNESS nach.
Para más soluciones para Ducha visite la sección WELLNESS.
Другие решения для Душа вы найдете в разделе Wellness.

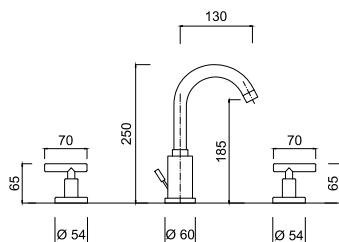
Per gli Accessori Bagno abbinati alla serie potete consultare la serie MODERNA. p.446
For matching Bathroom Fittings please check MODERNA line.
Pour les Accessoires Salle de Bains coordonnés à la collection visitez la ligne MODERNA.
Die zu der Serie passenden Bad-Accessoires finden Sie in dem Linie MODERNA.
Para los Accesorios de Baño compatibles con la serie visite la línea MODERNA.
Чтобы подобрать подходящие аксессуары для ванной комнаты, перейдите в Линия MODERNA.



G4



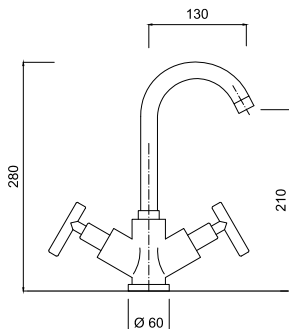
7712A



Batteria lavabo 3 fori, bocca girevole, scarico 1"1/4
3-hole wash-basin set, swivel spout, 1"1/4 pop-up waste.
Mélangeur lavabo à trois trous, bec mobile, vidage automatique 1"1/4.
Waschtisch-Dreilochbatterie, Schwenkbarer Rohrauslauf, Ablaufgarnitur 1"1/4.
Bateria lavabo con 3 agujeros, caño giratorio, tapón accionado por varilla 1"1/4.
Комплект для раковины на 3 отверстия, поворотный излив, донный клапан 1"1/4.

Articolo	Note	CROMO	BO-NO-NKO		
7712A					

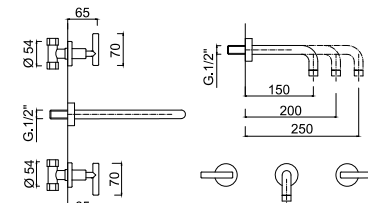
7757A



Monoforo lavabo, bocca girevole, scarico 1"1/4 (con flessibile).
Wash-basin unit, swivel spout, 1"1/4 pop-up waste (with flexible).
Mélangeur monotrou lavabo, bec mobile, vidage automatique 1"1/4 (avec flex.)
Waschtisch-Einlochbatterie, Schwenkbarer Rohrauslauf, Ablaufgarnitur 1"1/4 (mit flexiblen Anschlussschläuchen).
Monobloque lavabo, caño giratorio, tapón accionado por varilla 1"1/4 (con flexible).
Смеситель для раковины, поворотный излив, донный клапан 1"1/4 (гибкая подводка).

Articolo	Note	CROMO	BO-NO-NKO		
7757A					

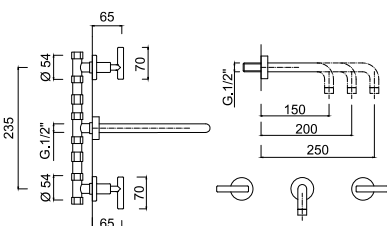
7720-25



Lavabo 3 fori a muro, bocca mm.250, senza scarico.
Wall-mounted 3-hole wash-basin set, spout mm 250, without pop-up waste.
Mélangeur lavabo mural 3 trous, bec mm 250, sans vidage.
3-Loch Waschtischarmatur für die Wandmontage, Auslauf mm 250, ohne Ablaufgarnitur.
Bimando lavabo mural 3 agujeros, caño mm 250, sin desagüe automatico.
Комплект для раковины на 3 отверстия настенного монтажа, излив 250 мм., без донного клапана

Articolo	Note	CROMO	BO-NO-BKO		
7720-25	mm 250				
7720-20	mm 200				
7720-15	mm 150				

7723-25



Lavabo 3 fori a muro, mm250 (con connessioni).
3-hole wall mounted basin set, mm.250 (with connections).
Mélangeur lavabo mural à 3 trous, mm.250 (avec les contacteurs).
Waschtisch-Dreilochbatterie Wandmontage, mm.250 (mit Verbindungen).
Lavabo de pared con 3 agujeros, mm.250 (con conexiones).
Комплект настенного монтажа для раковины на 3 отверстия, mm.250 (с соединениями).

Articolo	Note	CROMO	BO-NO-BKO		
7723-25	mm 250				
7723-20	mm 200				
7723-15	mm 150				

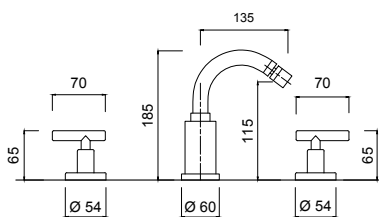
7713A



Batteria bidet 3 fori, scarico 1"1/4.
3-hole bidet set, 1"1/4 pop-up waste.
Mélangeur bidet 3 trous, vidage 1"1/4 (avec flexibles).
3-Loch Bidetarmatur, Ablaufgarnitur 1"1/4.
Grifo de bidé 3 agujeros, desagüe automatico 1"1/4.
Комплект для биде на 3 отверстия, донный клапан 1"1/4

Articolo	Note	CROMO	BO-NO-NKO		
7713A					

7745A

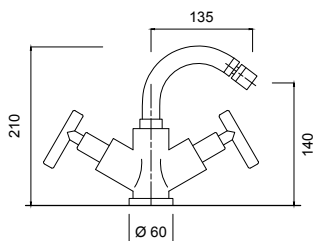


Batteria bidet 3 fori, bocca girevole, scarico 1"1/4

3-hole bidet set, swivel spout, 1"1/4 pop-up waste.
Mélangeur bidet à 3 trous, bec mobile, vidage automatique 1"1/4.
Bidet-Dreilochbatterie, Schwenkbarer Rohrauslauf, Ablaufgarnitur 1"1/4.
Bateria bidet, caño giratorio, tapón accionado por varilla 1"1/4.
Комплект для биде на 3 отверстия, поворотный излив, донный клапан 1"1/4 (гибкая подводка).

Articolo	Note	CROMO	BO-NO-NKO
7745A			

7759A

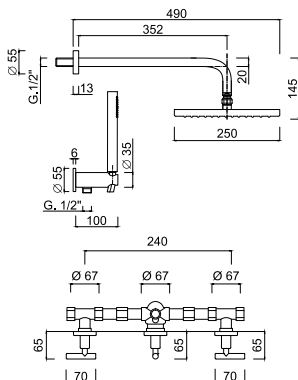


Monoforo bidet, bocca girevole, scarico 1"1/4 (con flessibile)

Bidet unit, swivel spout, 1"1/4 pop-up waste (with flexible).
Mélangeur monotrou bidet, bec mobile, vidage automatique 1"1/4 (avec flex.)
Bidet-Einlochbatterie, Schwenkbarer Rohrauslauf, Ablaufgarnitur 1"1/4 (mit flexiblen Anschlussschläuchen).
Monobloque bidet, caño giratorio, tapón accionado por varilla 1"1/4 (con flexible).
Смеситель для биде, поворотный излив, донный клапан 1"1/4 (гибкая подводка).

Articolo	Note	CROMO	BO-NO-NKO
7759A			

7715W2KS

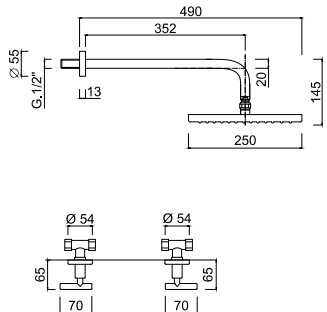


Set doccia incasso con deviatore 2 vie, soffione ottone mm.250, kit duplex incasso.

Built-in shower set with 2-way diverter, brass showerhead mm 250, duplex shower kit.
Mélangeur douche à encastrer avec inverseur à 2 sorties, pomme de douche en laiton mm 250, ensemble de douche.
UP-Brausearmatur mit 2-Wege-Umstellung, Kopfbrause aus Messing mm 250, UP-Brauseset.
Bimando ducha empotrado con inversor 2 vías, rociador en latón mm 250, kit de ducha empotrado.
Встраиваемый комплект для душа с дивертером на 2 выхода, верхний душ из латуны 250 мм, душевой набор "duplex"

Articolo	Note	CROMO	BO-NO-NKO
7715W2KS			

7715WB-25

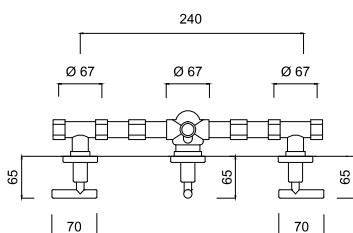


Set doccia incasso, soffione in ottone mm.250.

Built-in shower set, brass showerhead mm 250.
Mitigeur douche à encastrer, pomme de douche en laiton mm 250.
UP-Brausemischer mit Kopfbrause aus Messing mm 250.
Bimando ducha empotrado, rociador en latón mm 250.
Встраиваемый комплект для душа, верхний душ из латуны 250 мм

Articolo	Note	CROMO	BO-NO-NKO
7715WB-25			

7715W2

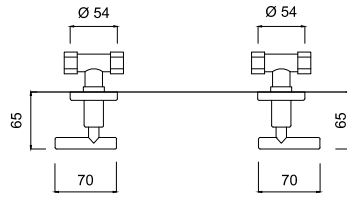


Rubinetto incasso doccia e deviatore 2 uscite.

Concealed shower taps and 2 outlets diverter.
Mélangeur douche encastré et inverseur 2 sorties.
Unterputz-Brausebatterie mit 2-Ausgänge Umstellung.
Bimando ducha empotrado y desviador 2 salidas.
Встроенные краны для душа и дивертер на 2 выхода

Articolo	Note	CROMO	BO-NO-NKO
7715W2			

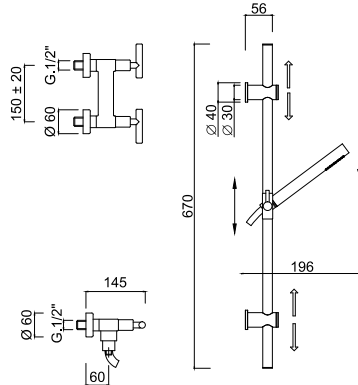
7715



Rubinetti incasso doccia
Concealed shower taps.
Mélangeur douche encastré.
Unterputz-Brausebatterie.
Grupo ducha empotrar.
Встроенные краны для душа.

Articolo	Note	CROMO	BO-NO-NKO		
7715					

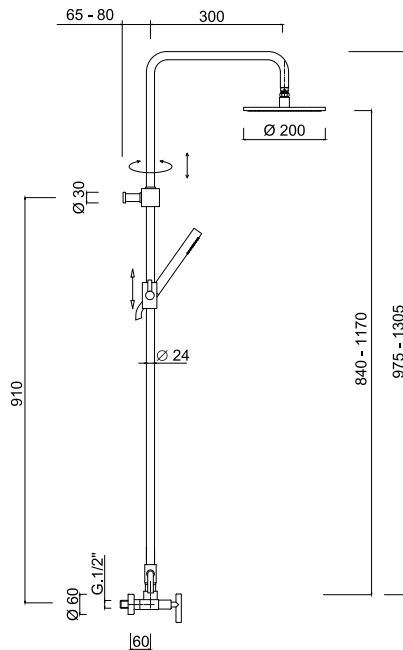
7707WS



Gruppo doccia esterno con saliscendi e doccia
External shower mixer with sliding rail set.
Mélangeur extérieur de douche avec barre coulissante et ensemble de douche.
Aufputz-Brausebatterie mit Brausestange und Brauseset.
Grupo ducha externo con conjunto ducha.
Смеситель для душа внешнего монтажа с комплектом штанги для душа.

Articolo	Note	CROMO	BO-NO-NKO		
7707WS					

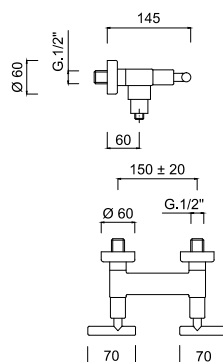
7707WC-S



Colonna doccia esterna, set doccia, soffione in ottone
External shower column, shower kit, brass shower head.
Colonne de douche extérieure, ensemble de douche, pomme de douche en laiton.
Aufputz-Standbrause, Brauseset, Kopfbrause in Messing.
Columna ducha externa, conjunto de ducha, rociador en latón.
Душевая колонна внешнего монтажа, душевой набор, верхний душ из латуни.

Articolo	Note	CROMO	BO-NO-NKO		
7707WC-S					

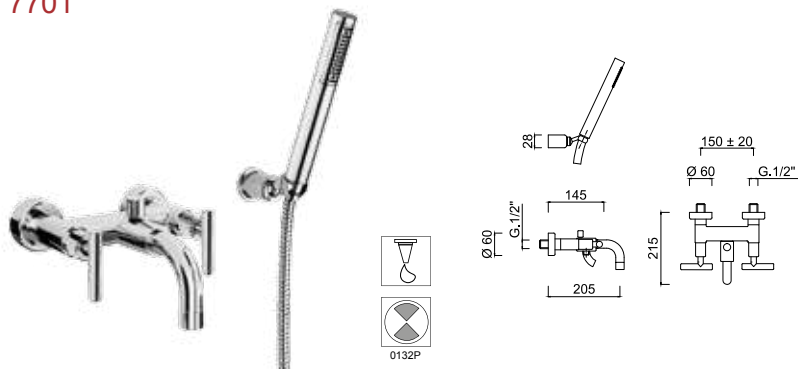
7707



Gruppo doccia esterno
External shower mixer.
Mélangeur extérieur de douche.
Aufputz- Brausebatterie.
Grupo ducha externo.
Смеситель для душа внешнего монтажа.

Articolo	Note	CROMO	BO-NO-NKO		
7707					

7701

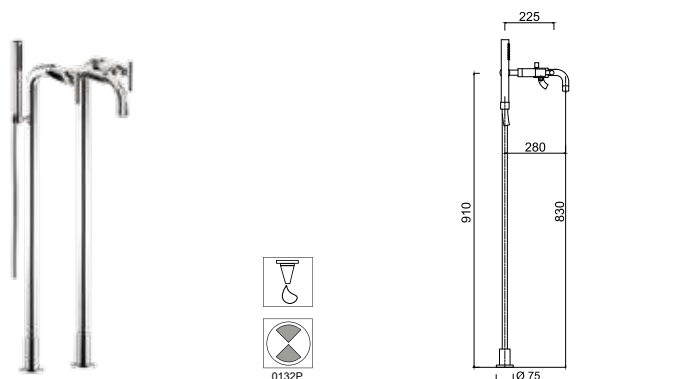


Gruppo vasca esterno con set doccia duplex

External bathtub set with duplex shower kit.
Mélangeur bain-douche extérieur avec ensemble de douche duplex.
Wannenbatterie mit Schlauch-Handbrause und verstellbarem Wandhalter.
Grupo bañera externo con conjunto de ducha duplex.
Комплект для ванны внешнего монтажа с душевым набором "Duplex".

Articolo	Note	CROMO	BO-NO-NKO
7701			

7701CT

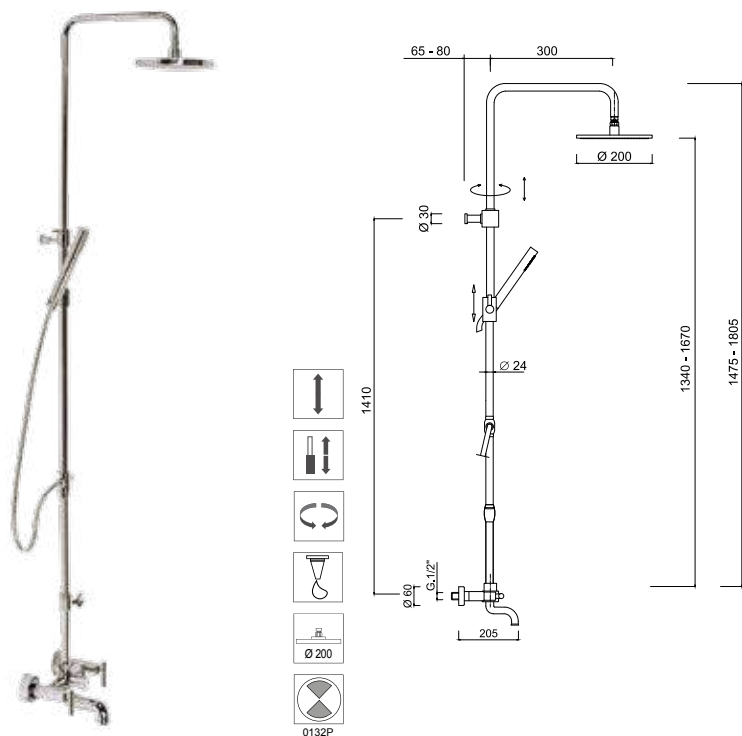


Gruppo vasca esterno, colonne a pavimento, set doccia duplex.

Wall-mounted bath set, deck mounted tap legs, duplex shower kit.
Mélangeur bain-douche sur colonnes au sol, ensemble de douche.
AP-Wannenarmatur, Standfüsse, Brauseset.
Bimando bañera, tomas de agua a suelo, kit de ducha duplex.
Комплект для ванны настенного монтажа, держатели для смесителя на край ванны, душевой набор "duplex"

Articolo	Note	CROMO	BO-NO-NKO
7701CT			•

7700WC-S

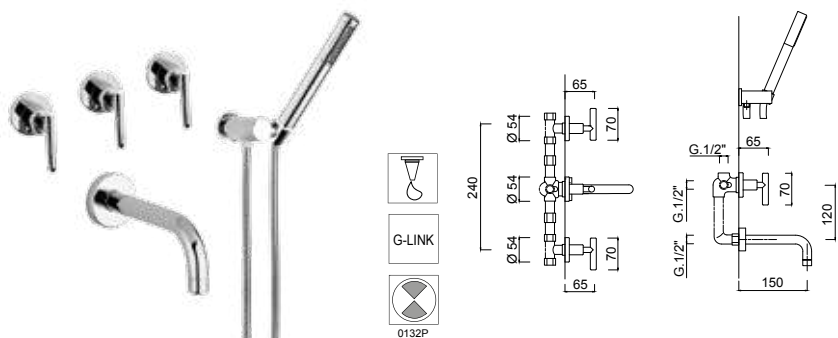


Gruppo vasca esterno con colonna doccia, soffione ottone.

Wall-mounted bath set with shower column and brass showerhead.
Mélangeur bain-douche avec colonne de douche et pomme de douche en laiton.
AP-Wannenbatterie mit Duschsäule, Kopfbrause aus Messing.
Conjunto bañera de superficie, rociador en latón.
Комплект для ванны настенного монтажа с душевой колонной и верхним душем из латуни

Articolo	Note	CROMO	BO-NO-NKO
7700WC-S			•

7703

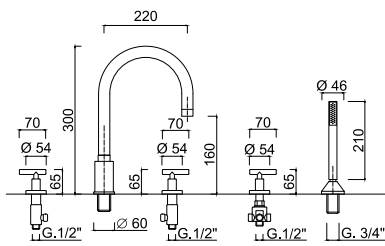


Gruppo vasca incasso, kit duplex incasso, bocca mm.150.

Built-in bath set, built-in duplex shower kit, spout mm 150.
Mélangeur bain-douche à encastrer, ensemble de douche à encastrer, bec mm 150.
UP-Wannenarmatur, UP-Brauseset, Auslauf mm 150.
Bimando bañera empotrado, kit de ducha empotrado, caño mm 150.
Комплект для ванны, встраиваемый душевой набор "duplex", излив 150 мм.

Articolo	Note	CROMO	BO-NO-NKO
7703			

7760

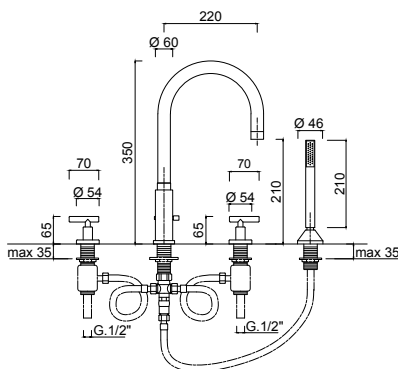


Batteria bordo vasca 5 fori

5-hole bath border set.
Mélangeur bain/douche sur gorge 5 trous.
5-Loch Wannen Kombination.
Bimando bañera de repisa 5 agujeros.
Комплект на борт ванны на 5 отверстий.

Articolo	Note	CROMO	BO-NO-NKO		
7760					

7765

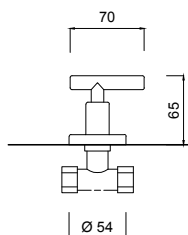


Batteria bordo vasca 4 fori, bocca con deviatore.

4-hole deck mounted set, spout with diverter.
Mélangeur bain-douche sur gorge 4 trous, bec avec inverseur.
4-Loch Wannenrandarmatur, Auslauf mit Umsteller.
Grifo bañera de repisa 4 agujeros, caño con inversor.
Комплект на 4 отверстия на край ванны, излив с дивертером

Articolo	Note	CROMO	BO-NO-NKO		
7765					

7716



Rubinetto incasso 1/2".

1/2" built-in tap.
Robinet d'arrêt à encastrer 3/4".
UP-Absperrventil 3/4".
Llave de paso a empotrar 3/4".
Встраиваемый кран 1/2"

Articolo	Note	CROMO	BO-NO-NKO		
7716					

NOTE

Potete trovare altre soluzioni per la Doccia nell'area WELLNESS. p.374
For additional Shower options please go to WELLNESS section.
Pour plus de solutions pour la Douche visitez la section WELLNESS.
Für weitere Duschalternativen sehen Sie bitte in dem Kapitel WELLNESS nach.
Para más soluciones para Ducha visite la sección WELLNESS.
Другие решения для Душа вы найдете в разделе Wellness.

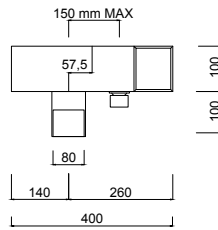

Per gli Accessori Bagno abbinati alla serie potete consultare la serie MODERNA. p.446
For matching Bathroom Fittings please check MODERNA line.
Pour les Accessoires Salle de Bains coordonnés à la collection visitez la ligne MODERNA.
Die zu der Serie passenden Bad-Accessoires finden Sie in dem Linie MODERNA.
Para los Accesorios de Baño compatibles con la serie visite la línea MODERNA.
Чтобы подобрать подходящие аксессуары для ванной комнаты, перейдите в Линия MODERNA.



PLP



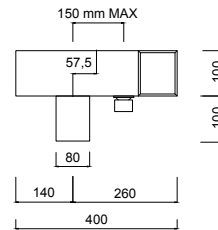
PLP030B1



Lavabo a parete PLP con bocca a CASCATA.
 PLP wall mounted basin mixer, cascade spout.
 Mitigeur lavabo mural PLP avec bec à cascade
 PLP Waschtisch-Einhebelmischer Wandmontage mit Wasserfall-Auslauf.
 Lavabo de pared PLP con caño en cascada.
 PLP Встроенный в стену смеситель с каскадным изливом.

Articolo	Note	CROMO			
PLP030B1					

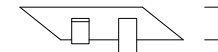
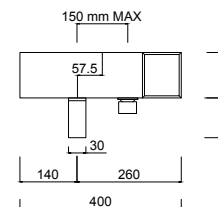
PLP030B2



Lavabo a parete PLP con bocca con aeratore orientabile.
 PLP wall mounted basin mixer, spout with adjustable aerator.
 Mitigeur lavabo mural PLP, mousseur orientable.
 PLP Waschtisch-Einhebelmischer Wandmontage, Auslauf mit regulierbarer Verdampfer.
 Lavabo de pared PLP, caño con vaporizador orientable.
 PLP Встроенный в стену смеситель с изливом с азратором.

Articolo	Note	CROMO			
PLP030B2					

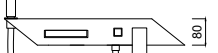
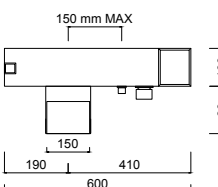
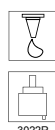
PLP030B3



Lavabo a parete PLP con bocca piatta.
 PLP wall mounted basin mixer with flat spout.
 Mitigeur lavabo mural PLP bec plat.
 PLP Waschtisch-Einhebelmischer Wandmontage, Flach-Auslauf.
 Lavabo de pared PLP, caño plano.
 PLP Встроенный в стену смеситель с плоским изливом.

Articolo	Note	CROMO			
PLP030B3					

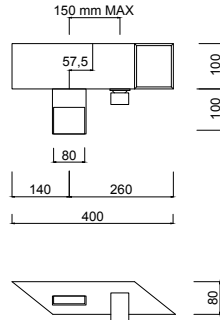
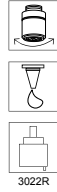
PLP010B1



Vasca esterno PLP con bocca a CASCATA.
 PLP External bath mixer, cascade spout.
 Mitigeur bain/douche mural PLP avec bec à cascade.
 PLP Aufputz-Einhebelmischer mit Wasserfall-Auslauf.
 Monomando bañera PLP externo con caño en cascada.
 PLP Внешний смеситель для ванны с каскадным изливом.

Articolo	Note	CROMO			
PLP010B1					

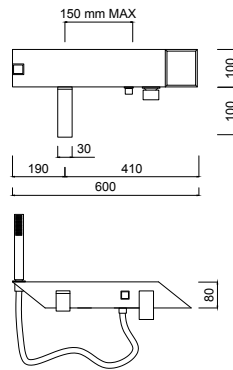
PLP010B2



Vasca esterno PLP con bocca con aeratore orientabile.
 PLP External bath mixer, spout with adjustable aerator.
 Mitigeur bain/douche mural PLP, mousseur orientable.
 PLP Aufputz-Einhebelmischer, Auslauf mit regulierbarer Verdampfer.
 Monomando bañera PLP externo, caño con vaporizador orientable.
 PLP Внешний смеситель для ванны с аэратором.

Articolo	Note	CROMO			
PLP010B2					

PLP010B3



Vasca esterno PLP con bocca piatta.
 PLP External bath mixer with flat spout.
 Mitigeur bain/douche mural PLP bec plat.
 PLP Aufputz-Einhebelmischer, Flach-Auslauf.
 Monomando bañera PLP externo, caño plano.
 PLP Внешний смеситель для ванны с плоским изливом.

Articolo	Note	CROMO			
PLP010B3					



ALLUMINIO
ALUMINUM - ALUMINIUM - ALUMINIO
АЛЮМИНИЙ



NERO
BLACK - NOIR - SCHWARZ
ЧЕРНЫЙ



BIANCO
WHITE - BLANC - WEISS
БЕЛЫЙ

NOTE

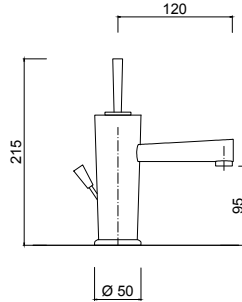
Potete trovare altre soluzioni per la Doccia nell'area WELLNESS. p.374
 For additional Shower options please go to WELLNESS section.
 Pour plus de solutions pour la Douche visitez la section WELLNESS.
 Für weitere Duschalternativen sehen Sie bitte in dem Kapitel WELLNESS nach.
 Para más soluciones para Ducha visite la sección WELLNESS.
 Другие решения для Душа вы найдете в разделе Wellness.

Per gli Accessori Bagno abbinati alla serie potete consultare la serie ERICA. p.440
 For matching Bathroom Fittings please check ERICA line.
 Pour les Accessoires Salle de Bains coordonnés à la collection visitez la ligne ERICA.
 Die zu der Serie passenden Bad-Accessoires finden Sie in dem Linie ERICA.
 Para los Accesorios de Baño compatibles con la serie visite la línea ERICA.
 Чтобы подобрать подходящие аксессуары для ванной комнаты, перейдите в Линия ERICA.

Quack



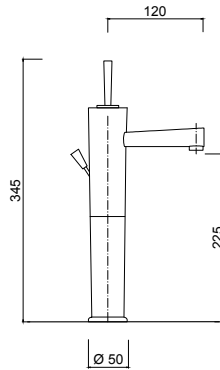
9105A



Monocomando lavabo, scarico 1"1/4 (con flessibile).
Wash-basin single-lever mixer, 1"1/4 pop-up waste (with flexible).
Mitigeur lavabo avec vidage 1"1/4 (avec flexible).
Einhand-Waschtischbatterie mit Ablaufgarnitur 1"1/4 (mit flexiblen Anschlussschläuchen).
Monomando lavabo tapón accionado por varilla 1"1/4 (con flexible).
Однорычажный смеситель для раковины, донный клапан 1"1/4 (гибкая подводка).

Articolo	Note	CROMO			
9105A					

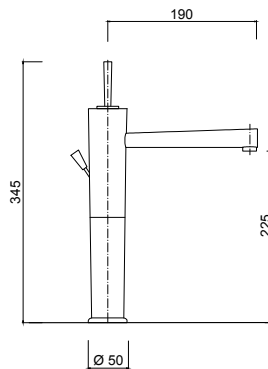
9111A



Monocomando lavabo con prolunga, scarico 1"1/4 (con flessibile).
High wash-basin single-lever mixer, 1"1/4 pop-up waste (with flexible).
Mitigeur lavabo avec bec haut et vidage 1"1/4 (avec flexible).
Einhand-Waschtischbatterie mit hohem Auslauf und Ablaufgarnitur 1"1/4 (mit flexiblen Anschlussschläuchen).
Monomando lavabo alto tapón accionado por varilla 1"1/4 (con flexible).
Высокий однорычажный смеситель для раковины, донный клапан 1"1/4 (гибкая подводка).

Articolo	Note	CROMO			
9111A					

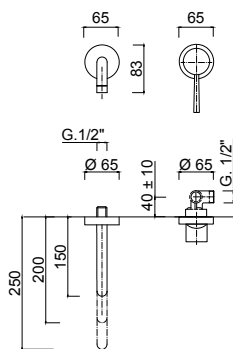
9111BLA



Monocomando lavabo con prolunga, bocca lunga, scarico 1"1/4 (con flessibile)
High wash-basin single-lever mixer with long spout, 1"1/4 pop-up waste (with flex.).
Mitigeur lavabo haut avec bec long, avec vidage 1"1/4 (avec flexible).
Einhand-Waschtischbatterie mit hohem und langem Auslauf, mit Ablaufgarnitur 1"1/4 (mit flexiblen Anschlussschläuchen).
Monomando lavabo alto con caño longo, tapón accionado por varilla 1"1/4 (con flex.).
Высокий однорычажный смеситель для раковины с удлиненным изливом, донный клапан 1"1/4 (гибкая подводка).

Articolo	Note	CROMO			
9111BLA					

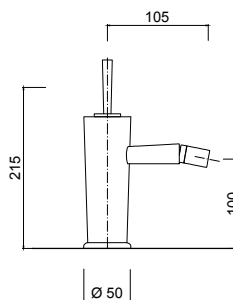
9120-25



Monocomando lavabo a muro, senza scarico, mm.250
Wall-mounted wash-basin set, without pop-up waste.
Mitigeur lavabo mural, sans vidage.
Waschtisch- Einhebelmischer Wandmontage, ohne Ablaufgarnitur.
Lavabo de pared, sin desagüe.
Комплект настенного монтажа для раковины, без донного клапана.

Articolo	Note	CROMO			
9120-25	mm 250				
9120-20	mm 200				
9120-15	mm 150				

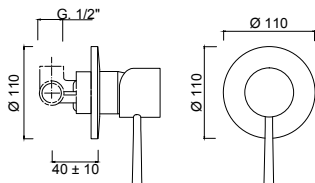
9107A



Monocomando bidet, scarico 1"1/4 (con flessibile).
Bidet single-lever mixer, 1"1/4 pop-up waste (with flexible).
Mitigeur bidet avec vidage 1"1/4 (avec flexible).
Einhand-Bidetbatterie mit Ablaufgarnitur 1"1/4 (mit flexiblen Anschlussschläuchen).
Monomando bidet, tapón accionado por varilla 1"1/4 (con flexible).
Однорычажный смеситель для биде, донный клапан 1"1/4 (гибкая подводка).

Articolo	Note	CROMO			
9107A					

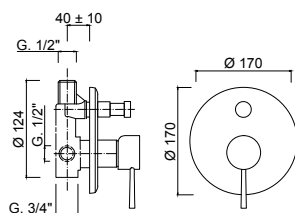
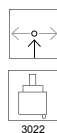
9115



Monocomando doccia incasso.
Shower built-in single-lever mixer.
Mitigeur pour douche à encaissement.
Unterputz-Duscheneinhebelmischer.
Monomando ducha para empotrar.
Однорычажный встроенный смеситель для душа.

Articolo	Note	CROMO			
9115					

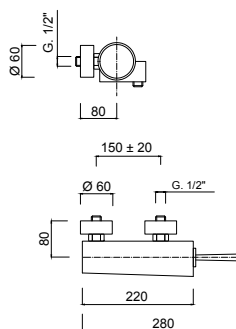
9113



Monocomando doccia incasso con deviatore.
Shower built-in single-lever mixer with diverter.
Mitigeur pour douche à encaissement avec inverseur.
Unterputz-Duscheneinhebelmischer mit Umstellung.
Monomando ducha para empotrar con desviador.
Однорычажный встроенный смеситель для душа с дивертером.

Articolo	Note	CROMO			
9113					

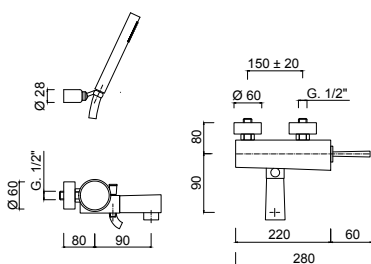
9108



Monocomando doccia esterno
External single-lever shower mixer.
Mitigeur pour douche externe.
Aufputz-Einhebelbatterie.
Monomando ducha externo.
Однорычажный смеситель внешнего монтажа для душа.

Articolo	Note	CROMO			
9108					

9101



Monocomando vasca esterno con set doccia duplex.
External bathtub single-lever mixer with duplex shower kit.
Mitigeur bain/douche extérieur avec ensemble de douche duplex.
Aufputz-Einhebelmischer für die Badewanne mit Brauseset Duplex.
Monomando bañera externo con conjunto de ducha duplex.
Однорычажный смеситель внешнего монтажа для ванны с душевым набором "Duplex"


Articolo	Note	CROMO			
9101					

NOTE

Potete trovare altre soluzioni per la Doccia nell'area WELLNESS. p.374
For additional Shower options please go to WELLNESS section.
Pour plus de solutions pour la Douche visitez la section WELLNESS.
Für weitere Duschalternativen sehen Sie bitte in dem Kapitel WELLNESS nach.
Para más soluciones para Ducha visite la sección WELLNESS.
Другие решения для Душа вы найдете в разделе Wellness.

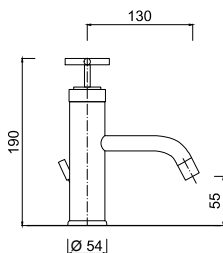
Per gli Accessori Bagno abbinati alla serie potete consultare la serie MODERNA. p.446
For matching Bathroom Fittings please check MODERNA line.
Pour les Accessoires Salle de Bains coordonnés à la collection visitez la ligne MODERNA.
Die zu der Serie passenden Bad-Accessoires finden Sie in dem Linie MODERNA.
Para los Accesorios de Baño compatibles con la serie visite la línea MODERNA.
Чтобы подобрать подходящие аксессуары для ванной комнаты, перейдите в Линия MODERNA.

Elica





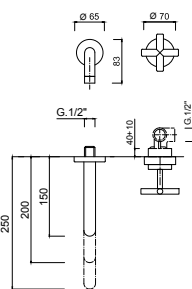
9205A



Monocomando lavabo, scarico 1"1/4 (con flessibile).
Wash-basin single-lever mixer, 1"1/4 pop-up waste (with flexible).
Mitigeur lavabo avec vidage 1"1/4 (avec flexible).
Einhand-Waschtischbatterie mit Ablaufgarnitur 1"1/4 (mit flexiblen Anschlusschläuchen).
Monomando lavabo tapón accionado por varilla 1"1/4 (con flexible).
Однорычажный смеситель для раковины, донный клапан 1"1/4 (гибкая подводка).

Articolo	Note	CROMO			
9205A					

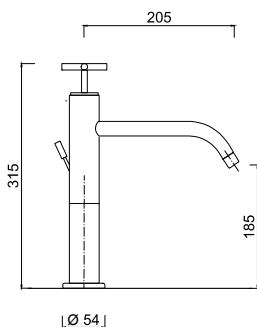
9220-25



Monocomando lavabo a muro, senza scarico, mm.250
Wall-mounted wash-basin set, without pop-up waste.
Mitigeur lavabo mural, sans vidage.
Waschtisch- Einhebelmischer Wandmontage, ohne Ablaufgarnitur.
Lavabo de pared, sin desagüe.
Комплект настенного монтажа для раковины, без донного клапана.

Articolo	Note	CROMO			
9220-25	mm 250				
9220-20	mm 200				
9220-15	mm 150				

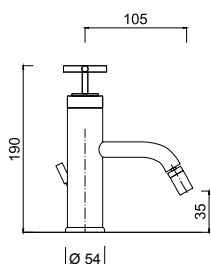
9239A



Monocomando lavabo con prolunga, bocca lunga, scarico 1"1/4 (con flessibile)
High wash-basin single-lever mixer with long spout, 1"1/4 pop-up waste (with flex.).
Mitigeur lavabo haut avec bec long, avec vidage 1"1/4 (avec flexible).
Einhand-Waschtischbatterie mit hohem und langem Auslauf, mit Ablaufgarnitur 1"1/4 (mit flexiblen Anschlusschläuchen).
Monomando lavabo alto con caño longo, tapón accionado por varilla 1"1/4 (con flex.).
Высокий однорычажный смеситель для раковины с удлиненным изливом, донный клапан 1"1/4 (гибкая подводка).

Articolo	Note	CROMO			
9239A					

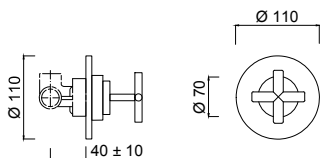
9207A



Monocomando bidet, scarico 1"1/4 (con flessibile).
Bidet single-lever mixer, 1"1/4 pop-up waste (with flexible).
Mitigeur bidet avec vidage 1"1/4 (avec flexible).
Einhand-Bidetbatterie mit Ablaufgarnitur 1"1/4 (mit flexiblen Anschlusschläuchen).
Monomando bidet, tapón accionado por varilla 1"1/4 (con flexible).
Однорычажный смеситель для биде, донный клапан 1"1/4 (гибкая подводка).

Articolo	Note	CROMO			
9207A					

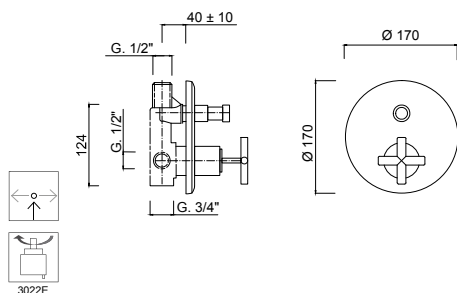
9215



Monocomando doccia incasso.
Shower built-in single-lever mixer.
Mitigeur pour douche à encaissement.
Unterputz-Duscheneinhebelmischer.
Monomando ducha para empotrar.
Однорычажный встроенный смеситель для душа.

Articolo	Note	CROMO			
9215					

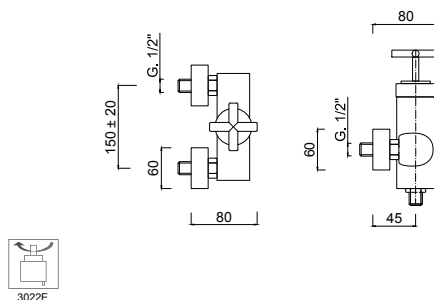
9213



Monocomando doccia incasso con deviatore.
Shower built-in single-lever mixer with diverter.
Mitigeur pour douche à encaissement avec inverseur.
Unterputz- Duscheneinhebelmischer mit Umstellung.
Monomando ducha para empotrar con desviador.
Однорычажный встроенный смеситель для душа с дивертером.

Articolo	Note	CROMO			
9213					

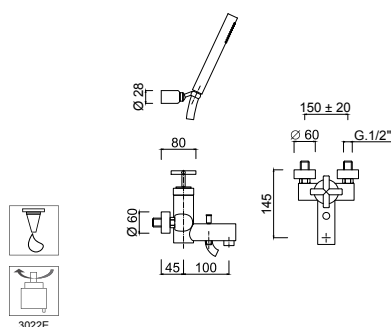
9208



Monocomando doccia esterno
External single-lever shower mixer.
Mitigeur pour douche externe.
Aufputz- Einhebelbatterie.
Monomando ducha externo.
Однорычажный смеситель внешнего монтажа для душа.

Articolo	Note	CROMO			
9208					

9201



Monocomando vasca esterno con set doccia duplex.
External bathtub single-lever mixer with duplex shower kit.
Mitigeur bain/douche extérieur avec ensemble de douche duplex.
Aufputz- Einhebelmischer für die Badewanne mit Brauseset Duplex.
Monomando bañera externo con conjunto de ducha duplex.
Однорычажный смеситель внешнего монтажа для ванны с душевым набором "Duplex"

Articolo	Note	CROMO			
9201					

NOTE

Potete trovare altre soluzioni per la Doccia nell'area WELLNESS. p.374
For additional Shower options please go to WELLNESS section.
Pour plus de solutions pour la Douche visitez la section WELLNESS.
Für weitere Duschalternativen sehen Sie bitte in dem Kapitel WELLNESS nach.
Para más soluciones para Ducha visite la sección WELLNESS.
Другие решения для Душа вы найдете в разделе Wellness.

Per gli Accessori Bagno abbinati alla serie potete consultare la serie MODERNA. p.446
For matching Bathroom Fittings please check MODERNA line.
Pour les Accessoires Salle de Bains coordonnés à la collection visitez la ligne MODERNA.
Die zu der Serie passenden Bad-Accessoires finden Sie in dem Linie MODERNA.
Para los Accesorios de Baño compatibles con la serie visite la línea MODERNA.
Чтобы подобрать подходящие аксессуары для ванной комнаты, перейдите в Линия MODERNA.