

# REPUBBLICA DOMINICANA



20  
25

ITA®  
ITALIAN TRADE AGENCY

A cura di

ICE - Agenzia per la promozione all'estero e  
l'internazionalizzazione delle imprese italiane

Ufficio di Città del Messico

Settembre / 2025

Layout & grafica Direzione Centrale Servizi per l'Export | nucleo grafica@ce.it

@putracetol @grebeshkovmaxim | [www.123rf.com](http://www.123rf.com)

# INDICE

DATI GENERALI	5	ESPORTAZIONI DELL'ITALIA VERSO LA REPUBBLICA DOMINICANA	21
POSIZIONE E CARATTERISTICHE GEOGRAFICHE	7	IMPORTAZIONI DELL'ITALIA DALLA REPUBBLICA DOMINICANA	23
INQUADRAMENTO POLITICO	7	PRESENZA ITALIANA IN REPUBBLICA DOMINICANA	24
SITUAZIONE ECONOMICA	8	OPPORTUNITÀ DI ESPORTAZIONE ED INVESTIMENTI IN REPUBBLICA DOMINICANA PER LE AZIENDE ITALIANE	25
IMPORTAZIONI DELLA REPUBBLICA DOMINICANA DAL MONDO	12	ICE-AGENZIA - ATTIVITÀ DI SUPPORTO ALL'INTERNAZIONALIZZAZIONE ITALIANA IN REPUBBLICA DOMINICANA	28
ESPORTAZIONI DALLA REPUBBLICA DOMINICANA VERSO IL MONDO	15		
STATI UNITI PRIMO CLIENTE DELLA REPUBBLICA DOMINICANA	18		
SCAMBIO COMMERCIALE CON L'ITALIA	19		

# REPUBBLICA DOMINICANA

---

# DATI GENERALI



Dominican Republic

Forma di Stato	Repubblica Presidenziale
Superficie	48.442 km² (Presidenza della Rep. Dominicana) <sup>[1]</sup>
Popolazione	11,42 Milioni di abitanti (fonte: World Bank – anno 2024)
Lingua	Spagnolo
Capitale	Santo Domingo (2,76 Milioni di abitanti secondo il censimento realizzato nel 2022 <sup>[2]</sup> )
Moneta	Peso dominicano
Religioni	Cattolici (44%), evangelici (13%), protestanti (7,9%)
Aspettativa di vita	73,7 anni (Fonte: World Bank 2023)
Tasso di disoccupazione	4,8% - 2024 (Fonte: Governo della Rep. Dominicana <sup>[3]</sup> )
Spesa sanitaria	2,2% del PIL - 2024 (Fonte: Countrywatch)
Spesa educazione	2,3% del PIL - 2024 (Fonte: Countrywatch)

1 [www.presidencia.gob.do/acerca-de-rd/informacion-general](http://www.presidencia.gob.do/acerca-de-rd/informacion-general)  
2 <https://gobiernaciondesantodomingo.gob.do/wp-content/uploads/2024/05/DEMOGRAFIA-1.pdf>  
3 [www.bancentral.gov.do/a/d/6166-tasa-de-desocupacion-abierta-se-situa-en-48-al-cierre-de-2024](http://www.bancentral.gov.do/a/d/6166-tasa-de-desocupacion-abierta-se-situa-en-48-al-cierre-de-2024)

	2024	2023	
PIL a prezzi correnti	124,28 Miliardi di USD	120,46 Miliardi di USD	(Fonte: World Bank)
PIL Reale (a prezzi 2015) variazione annua	+4,95% verso il 2023		Il PIL reale della Repubblica Dominicana nel 2024 è cresciuto del 4,95% rispetto al 2023. Per il 2025, si prevede una crescita del PIL del 4%. (Fonte: World Bank)
PIL pro capite	10.875,7 USD	10.630,4 USD	(Fonte: World Bank)
Inflazione annua	3,3%	4,8%	Nel 2024, il tasso di inflazione nella Repubblica Dominicana è stato stimato al 3,3%, con un calo di 1,5 punti percentuali rispetto all'anno precedente (Fonte: World Bank). Si prevede che l'inflazione aumenti leggermente nel 2025 (4,5%) e si stabilizzi intorno al 4% negli anni successivi. (Fonte: Statista)
Tasso Cambio (Tasso di cambio medio annuo)	59,23 pesos dominicani = 1 USD	55,83 pesos dominicani = 1 USD	(Fonte: Banca Centrale della R.D.)
IDE	4.523,2 Milioni di USD (+3%)	4.390,2 Milioni USD	(Fonte: Pro Inteligencia Pro Dominicana)
IMPORT Rep. Dominicana	27.907,5 Milioni USD	26.729,8 Milioni USD	(Fonte: TDM)
EXPORT Rep. Dominicana	13.165,3 Milioni USD	12.490,8 Milioni USD	(Fonte: TDM)
IMPORT ITALIA da Repubblica Dominicana	67,4 Milioni USD	62,0 Milioni USD	(Fonte: TDM)
EXPORT ITALIA vs Repubblica Dominicana	663,0 Milioni USD	656,3 Milioni USD	(Fonte: TDM)
BILANCIA COMM. ITA -R.D. (EXP-IMP)	595,6 Milioni USD	594,3 Milioni USD	Saldo consolidato a favore dell'ITALIA (Fonte: TDM)
Flusso IDE netti Italiani in Rep. Domin.	Dato non disponib.	62 Milioni Euro	(Fonte: Infomercatiesteri.it – Osservatorio Economico del MAECI). Stock al 2023: 1.241 Milioni Euro

# POSIZIONE E CARATTERISTICHE GEOGRAFICHE

La posizione geografica della Repubblica Dominicana offre diversi vantaggi. Il Paese, infatti, è un importante collegamento commerciale tra Europa, Nord America e America Latina, che facilita l'accesso ai mercati

regionali. Inoltre, il suo clima tropicale e le sue risorse naturali sono alla base del turismo e dell'agricoltura. Tuttavia, il Paese deve anche affrontare sfide come la vulnerabilità a fenomeni naturali come gli uragani.

## INQUADRAMENTO POLITICO

La Repubblica Dominicana è una Repubblica democratica composta da 31 Province e un Distretto Nazionale. Lo Stato è organizzato secondo la classica separazione dei poteri.

Il Potere Esecutivo è esercitato dal Capo dello Stato, che è anche Capo del Governo, eletto a suffragio universale diretto insieme al Vicepresidente della Repubblica, per un mandato costituzionale di quattro anni. Il Gabinetto dei ministri è nominato dal Presidente della Repubblica.

Il Potere Legislativo è affidato al Congresso Nazionale, che si compone di due camere: il Senato e la Camera dei Deputati. Il Senato è composto da 32 membri, uno per ciascuna Provincia, eletti a suffragio universale per un mandato di quattro anni. La Camera dei Deputati è formata da 190 membri, inclusi 7 deputati eletti dalla diaspora dominicana all'estero, anch'essi eletti per un mandato quadriennale.

Il Potere Giudiziario è guidato dalla Corte Suprema di Giustizia, che funge da tribunale supremo, insieme agli

altri organi giurisdizionali previsti dalla Costituzione e dalle leggi della Repubblica. I giudici sono nominati dal Consiglio Nazionale della Magistratura, un organo costituzionale composto dal Presidente della Repubblica, i presidenti di entrambe le camere del Congresso e il Presidente della Corte Suprema di Giustizia.

## SITUAZIONE ECONOMICA

La Repubblica Dominicana è un'economia aperta, classificata a reddito medio-alto secondo l'OCSE. Negli ultimi vent'anni, la Repubblica Dominicana ha registrato una crescita economica che ha triplicato la media regionale, consentendo l'uscita dalla povertà di circa tre milioni di persone. La classe media ha ormai superato numericamente la popolazione in condizione di povertà e si sono registrati significativi miglioramenti nella qualità della vita, in particolare per quanto riguarda l'accesso ai servizi di base, alloggi adeguati e istruzione. Per il 2025, si prevede una crescita del PIL del 4%, sostenuta da un forte dinamismo dei consumi e degli investimenti, in un contesto di riforme strutturali in corso nei settori dell'energia, dell'acqua e del lavoro. Tali riforme sono accompagnate da sforzi mirati al miglioramento del sistema educativo e all'attrazione di investimenti esteri diretti (IDE), fattori chiave per una crescita economica sostenibile e inclusiva. (Fonte: World Bank).

Si tratta di un Paese tradizionalmente esportatore di zucchero, caffè e tabacco. Però, negli ultimi anni la Repubblica Dominicana ha assistito a un progressivo rafforzamento del settore terziario – in particolare telecomunicazioni, turismo, zone franche di esportazione e attività minerarie – che ha superato il settore agricolo in termini di capacità occupazionale. Anche le esportazioni di servizi registrano tassi di crescita superiori rispetto a quelle di beni.

Gli Stati Uniti sono il principale partner commerciale della Repubblica Dominicana. Entrambi i Paesi sono firmatari dell'Accordo di Libero Commercio Repubblica

Dominicana-Centro America e Stati Uniti (RD-CAFTA), insieme ad altre cinque nazioni centroamericane. Questo accordo, firmato nel 2004, ha eliminato l'80% dei dazi doganali, creando un vasto mercato di libero scambio. Le esportazioni verso la Repubblica Dominicana includono petrolio, prodotti agricoli, macchinari, veicoli, cotone, filati e tessuti. Le importazioni degli Stati Uniti dalla Repubblica Dominicana comprendono attrezzature mediche e ottiche, abbigliamento e oro, prodotti agricoli, macchinari, tabacco e capi di abbigliamento. Le aziende statunitensi, per lo più nel settore della produzione di abbigliamento, calzature e attrezzature elettroniche leggere, nonché le aziende energetiche statunitensi, rappresentano una grande parte degli investimenti privati nella Repubblica Dominicana. Le priorità di sviluppo della Repubblica Dominicana vengono delineate nella Strategia Nazionale di Sviluppo 2010–2030, focalizzata su:

- riduzione della povertà e miglioramento del benessere sociale (accesso all'educazione, alla salute, ad un lavoro e alloggio dignitoso),
- sostegno ad agricoltura e aziende con un focus sullo sviluppo sostenibile prendendo in considerazione il cambiamento climatico,
- riforme in ambito fiscale, energetico e del lavoro. Tuttavia, persistono ostacoli strutturali significativi, tra cui la corruzione, l'incertezza giuridica e la scarsa affidabilità del sistema giudiziario. Inoltre, la lotta contro le disuguaglianze rimane una sfida importante.



## ENERGIA

Nel febbraio 2021, il Presidente Abinader ha firmato il “ Patto di Riforma del Settore Elettrico (2021-2030)”. Si tratta di un piano nazionale per la riforma del settore energetico, che punta all’incremento della produzione tramite fonti rinnovabili (solare, eolico, biomasse). Il patto ha l’obiettivo di modernizzare e trasformare il sistema elettrico della Repubblica Dominicana per garantire un approvvigionamento efficiente, accessibile e sostenibile. Gli obiettivi principali includono il miglioramento della copertura e qualità del servizio elettrico, la riduzione delle perdite tecniche e non, la promozione dell’uso delle energie rinnovabili e la ristrutturazione delle aziende distributrici per ottenere una maggiore efficienza operativa. La riforma mira anche a stabilire tariffe giuste, eliminare i sussidi inefficaci e rafforzare l’infrastruttura elettrica. Inoltre, promuove la partecipazione del settore privato attraverso partnership pubblico-private e migliora il quadro normativo

per attrarre investimenti e garantire la sostenibilità del sistema.

Tra le sfide chiave per consolidare questo obiettivo, c’è la necessità di rafforzare l’infrastruttura di trasmissione, garantire l’accesso all’energia nelle comunità rurali attraverso fonti rinnovabili, espandere l’uso del gas naturale come combustibile di transizione, stabilire un quadro normativo per l’immagazzinamento dell’energia e ridurre la dipendenza dai combustibili fossili.

Nel 2024, le energie rinnovabili hanno rappresentato il 23,32% della capacità di generazione elettrica nella Repubblica Dominicana, raggiungendo i 1.396 MW grazie a fonti come il solare, l’eolico e la biomassa. Questo segna un incremento di oltre il 137% rispetto al 2020, quando queste tecnologie generavano appena 588 MW, pari all’11,94% del totale nazionale (Fonte: Ministero dell’Energia e delle Miniere - MEM).

## INFRASTRUTTURE

Il Governo ha avviato un piano di costruzione di infrastrutture strategiche per il periodo 2020-2024, regolato dalla Legge sul Partenariato Pubblico-Privato (PPP), introdotta nel 2020. Il suo obiettivo è stato di favorire gli investimenti privati in settori chiave come l’energia, i trasporti, l’acqua, la salute e l’istruzione, attraverso alleanze che consentano di migliorare la qualità dei servizi pubblici e ottimizzare l’uso delle risorse statali.

La legge facilita il trasferimento di tecnologie, garantisce la trasparenza nei processi e stabilisce meccanismi chiari di finanziamento, gestione e supervisione per assicurare la sostenibilità e il successo dei progetti.

Negli ultimi anni, la Repubblica Dominicana ha promosso un ambizioso programma di grandi progetti infrastrutturali pubblici[4]. Tra questi spicca l’espansione della Linea 2 della metropolitana di Santo Domingo, che

---

4 <https://forbes.do/actualidad/2022-05-30/los-grandes-proyectos-de-infraestructura-que-impulsaran-la-economia-dominicana>

si estende per 7,3 chilometri fino a Los Alcarrizos, con l'aggiunta di cinque nuove stazioni. Il progetto, sviluppato dall'azienda Odebrecht, ha un investimento stimato di circa 700 milioni di dollari e la sua conclusione è prevista entro la fine del 2025 (Fonte: Forbes).

Un altro intervento di rilievo è la costruzione della monoriel di Santo Domingo, concepita per integrare il sistema metropolitano con quattro stazioni e una capacità di trasporto di 4.500 passeggeri all'ora. La realizzazione è affidata a Leitner Ropeways, con un costo stimato di 120 milioni di dollari e un termine dei lavori previsto per metà 2025 (Fonte: Forbes).

A Santiago si sta realizzando il primo sistema di monorotaia della Repubblica Dominicana e dell'America Centrale, che si svilupperà su una lunghezza di 15 chilometri con 16 stazioni e un terminal centrale. Il progetto è gestito dalla società giapponese Hitachi, con un budget di circa 500 milioni di dollari, e si prevede che

sarà completato entro il 2026. (Fonte: Forbes).

Nel settore turistico, spicca il progetto di sviluppo ecoturistico di Cabo Rojo, che prevede investimenti superiori ai 300 milioni di dollari per la creazione di infrastrutture sostenibili, tra cui la costruzione di oltre 2.000 camere e la generazione di 15.000 posti di lavoro diretti e indiretti. Il progetto è promosso da diverse imprese locali e internazionali, sotto la supervisione del Ministero del Turismo, con una prima fase prevista fino al 2027. (Fonte: Forbes).

Infine, lo sviluppo della Baia di Manzanillo rappresenta un megaprogetto che include un investimento pubblico di oltre 17.800 milioni di pesos dominicani e un investimento privato stimato intorno ai 140.000 milioni di pesos. Il progetto prevede la modernizzazione portuale, l'espansione urbana e il miglioramento delle infrastrutture viarie, ed è coordinato dal Governo dominicano in collaborazione con importanti imprese internazionali. La conclusione delle opere principali è attesa entro il 2030. (Fonte: Forbes).

## TURISMO

Il Consiglio Mondiale del Turismo e dei Viaggi (WTTC, acronimo di World Travel & Tourism Council) prevede che, alla fine del 2025, il settore dei viaggi e del turismo nella Repubblica Dominicana potrebbe raggiungere un nuovo massimo storico, con un contributo di oltre 21 miliardi di dollari al PIL nazionale, che rappresenterebbe il 15,8% dell'economia del paese<sup>[5]</sup>. Secondo l'ultima ricerca sull'Impatto Economico (EIR), realizzata dal WTTC in collaborazione con Oxford Economics, il settore impiegherà circa 893.000 lavoratori quest'anno, pari al 17,9% della forza lavoro nazionale.

Nel 2024, il settore dei viaggi e del turismo ha contribuito con 20,5 miliardi di dollari al PIL, pari al 16,1% dell'economia nazionale. Ha generato oltre 876.000 posti di lavoro, circa il 17,6% del totale dell'occupazione nazionale. Tra i principali mercati che hanno speso di più in turismo nella Repubblica Dominicana si trovano: Stati Uniti (39%), Canada (14%) e Colombia (4%).

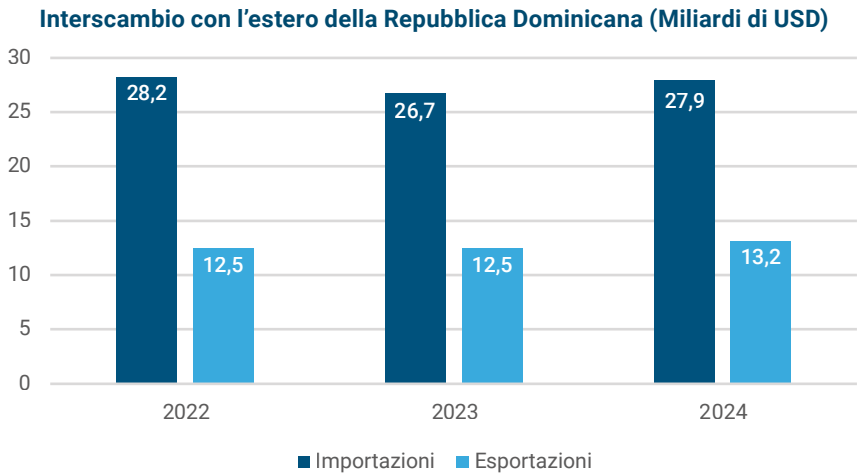
In dieci anni (2035), il WTTC prevede che il settore potrebbe contribuire con oltre 29 miliardi di dollari al PIL, con una crescita annuale del 3,3%. Si stima che il settore impiegherà circa 980.000 persone, con la creazione di

5 <https://wttc.org/news/el-sector-turistico-de-republica-dominicana-aportaria-21-mil-millones-de-dolares-a-la-economia>

oltre 87.000 nuovi posti di lavoro nei prossimi dieci anni. Secondo i dati diffusi dal Ministero del Turismo locale, nel 2024 la Repubblica Dominicana ha accolto circa 11,2 milioni di visitatori, di cui circa 8,5 milioni di turisti in arrivo per via aerea e circa 2,7 milioni di crocieristi[6]. È importante sottolineare la rilevanza del turismo crocieristico, che rappresenta circa il 20% di tutti gli arrivi e costituisce di fatto uno dei principali motori della crescita del settore turistico. In questo segmento in rapida espansione, l'Italia occupa una posizione di rilievo grazie alla presenza

di due importanti operatori: Costa Crociere, di proprietà statunitense ma con bandiera e costruzione navale italiane, e MSC Crociere, di proprietà facente capo a cittadini italiani. Inoltre, il turismo rappresenta un importante motore della domanda di beni di importazione. La crescita del settore turistico offre un'opportunità significativa per le imprese italiane del comparto alimentare e delle bevande, così come per altri settori consumer, come la moda, la cosmetica e l'arredo, oltre che per le aziende operanti nei beni intermedi e strumentali.

## COMMERCIO ESTERO



Fonte: Elaborato da ICE con dati TDM

Nel 2024, la Repubblica Dominicana ha scambiato merci con il resto del mondo per un valore di 41.072,5 milioni di USD. Di questo totale, il 67,9% ha riguardato le importazioni e il 32,1% le esportazioni. Il commercio estero è aumentato del 4,7% rispetto al 2023, con un

aumento assoluto di 1.852,2 milioni di USD. Il valore delle importazioni ha superato quello delle esportazioni, traducendosi in un saldo commerciale internazionale negativo, con un deficit assoluto di 14.742,2 milioni di USD. (Fonte: TDM)

6 <https://noticias.mitur.gob.do/noticias/turismo-cierra-el-2024-como-el-mejor-ano-de-la-historia-y-proyecta-un-2025-aun-superior/>

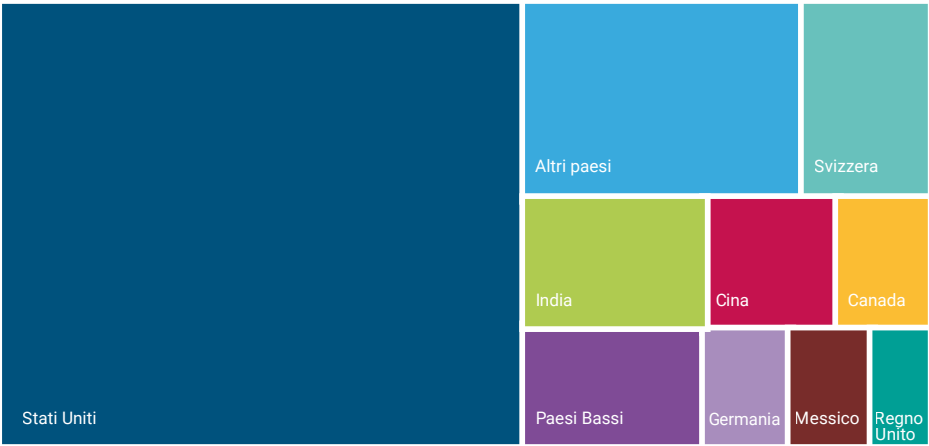
# IMPORTAZIONI DELLA REPUBBLICA DOMINICANA DAL MONDO

Importazioni della Rep. Dom. dal Mondo	Gennaio - Dicembre (Valore: Miliardi USD)		
	2022	2023	2024
Totale	28,2	26,7	27,9
Stati Uniti	13,9	12,9	13,0
Cina	4,2	4,3	4,6
Spagna	0,8	0,9	1,1
Brasile	1,0	1,0	1,0
Messico	0,8	0,8	0,8
<b>Italia</b>	<b>0,6</b>	<b>0,6</b>	<b>0,6</b>
Colombia	0,9	0,5	0,6
Germania	0,4	0,4	0,4
India	0,3	0,3	0,4
<b>Altri paesi</b>	<b>5,0</b>	<b>4,6</b>	<b>5,0</b>

Fonte: Elaborazione ICE con dati TDM

Le importazioni della Repubblica Dominicana dal Mondo, nel 2024, evidenziano un aumento del 4,40% verso l'anno precedente, dopo il calo del 5,29% registrato nel 2023. Nel 2024, il Paese ha importato merci da 207 Stati di origine, 5 Paesi in meno rispetto all'anno precedente. (Fonte: ONE). L'82% del valore delle merci importate proviene da 10 Paesi. I principali sono: Stati Uniti (46,6%), Cina (16,6%), Spagna (4,1%), Brasile (3,8%) e Messico (3,1%). L'Italia e' il 6° Paese fornitore della Repubblica Dominicana e il 2° Stato europeo (dopo la Spagna), nel 2024, con il 2,4% di quota dell'import (Fonte: TDM).

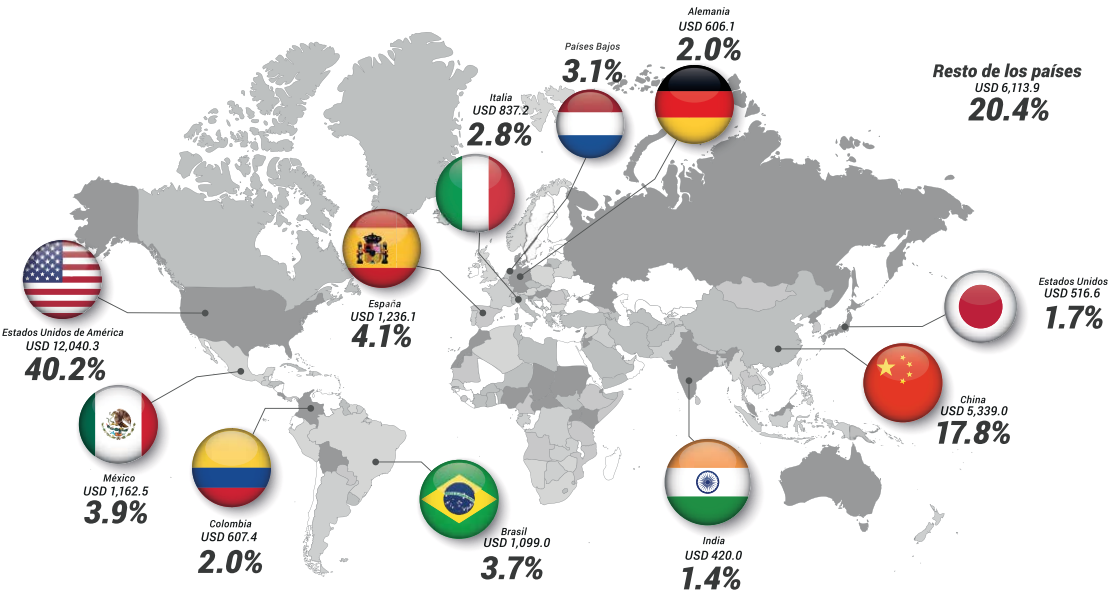
Importazioni dal mondo verso la Repubblica Dominicana nel 2024



Fonte: Elaborato da ICE con dati TDM

Infografica 1

REPÚBLICA DOMINICANA: Distribución porcentual de las importaciones según principales países de destino, año 2024p




(Fonte: ONE – Ufficio Nazionale delle Statistiche della Repubblica Dominicana – Rapporto Commercio Estero 2024).

Le importazioni dell'anno 2024, analizzate per voce doganale, mostrano che la voce di merci con il valore più elevato importato, pari a 2.796,7 milioni di USD e con una quota del 9,3%, è stata: 2710 – Oli di petrolio o di minerale bituminoso, esclusi gli oli grezzi. Questa categoria merceologica ha registrato una diminuzione

del 9,9% rispetto all'anno 2023. In seconda posizione, troviamo la voce 8703 – Automobili da turismo e altri veicoli a motore con un valore importato di 1.387,5 milioni di USD, pari al 4,6% del totale e una diminuzione dell'1,7% rispetto all'anno precedente (Fonte: ONE)

**Infografica 2 | República Dominicana: Principales partidas de mercancías importadas, año 2024p**




(Fonte: ONE – Ufficio Nazionale delle Statistiche della Repubblica Dominicana – Rapporto Commercio Estero 2024).

# ESPORTAZIONI DALLA REPUBBLICA DOMINICANA VERSO IL MONDO

Esportazioni della Repubblica Dominicana verso il mondo	Gennaio - Dicembre (Valore: Miliardi USD)		
	2022	2023	2024
Totale	12,4	12,5	13,1
Stati Uniti	6,3	7,0	7,5
Svizzera	1,1	0,9	0,8
India	0,4	0,4	0,7
Paesi Bassi	0,6	0,7	0,7
Cina	0,5	0,6	0,6
Canada	0,3	0,2	0,4
Germania	0,3	0,3	0,3
Messico	0,2	0,3	0,3
Regno Unito	0,2	0,2	0,2
Altri paesi	0,2	0,2	0,2

Fonte: Elaborazione ICE con dati TDM

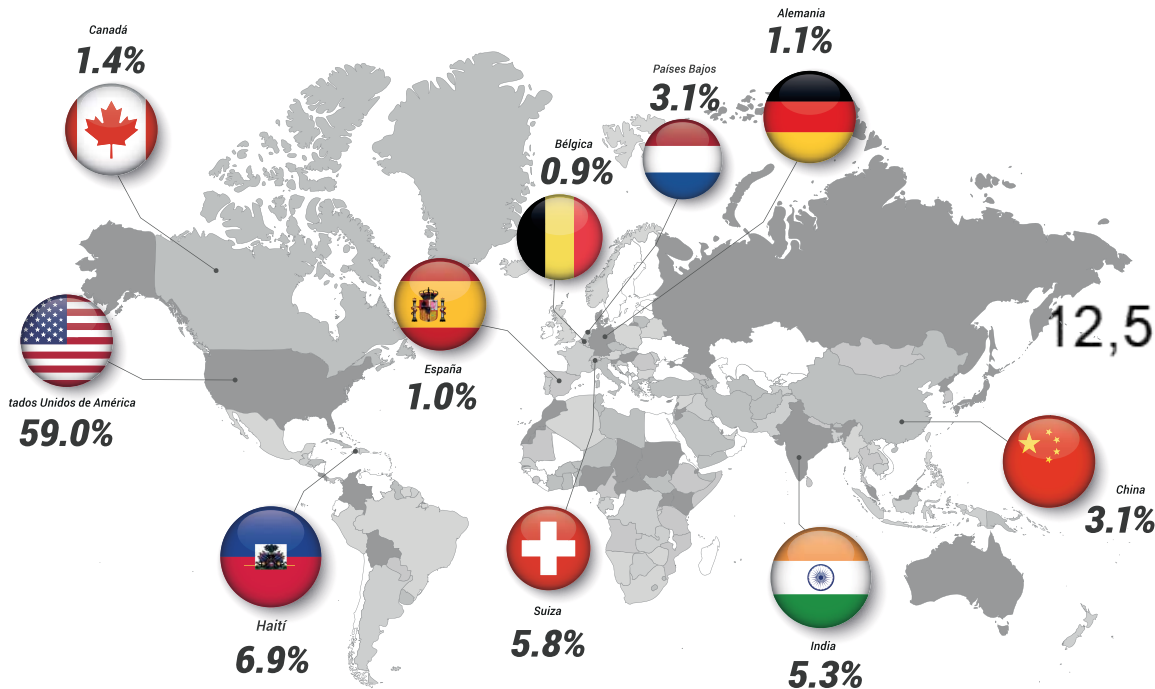
Esportazioni della Repubblica Dominicana verso il Mondo nel 2024



Fonte: Elaborato da ICE con dati TDM

Infografica 3

REPÚBLICA DOMINICANA: Distribución porcentual de las exportaciones según principales países de destino, año 2024p



(Fonte: ONE – Ufficio Nazionale delle Statistiche della Repubblica Dominicana – Rapporto Commercio Estero 2024).

Le esportazioni della Repubblica Dominicana verso il resto del Mondo, nel 2024, mostrano un aumento del 5,39% verso l'anno precedente. Il paese ha effettuato esportazioni verso 161 destinazioni nel 2024 (Fonte: ONE). Il 74% del valore totale esportato è concentrato tra i 5 principali partner commerciali: Stati Uniti d'America (57,0%), Svizzera (5,9%), India (5,6%), Paesi Bassi (5,2%) e Cina (4,3). L'Italia è il 16° Paese cliente della Repubblica Dominicana nel 2024 (Fonte: TDM).

Tra le principali categorie di merci esportate durante il 2024, troviamo la voce doganale 9018 – Strumenti e apparecchi per medicina, chirurgia, odontoiatria o veterinaria, la più importante, con un valore di 1.850,7 milioni di USD, pari al 14,3% del totale delle esportazioni. A seguire, le voci 7108 – Oro (compreso l'oro platinato) grezzo, semilavorato o in polvere (11,8%) e 2402 – Sigari (puri) (inclusi quelli spuntati), sigarini (puritos) e sigarette, di tabacco o di surrogati del tabacco (8,2%). (Fonte: ONE).



Infografica 4

REPÚBLICA DOMINICANA: Principales partidas mercancías exportadas, año 2024,  
valor FOB y participación porcentual



(Fuente: ONE – Ufficio Nazionale delle Statistiche della Repubblica Dominicana – Rapporto Commercio Estero 2024).

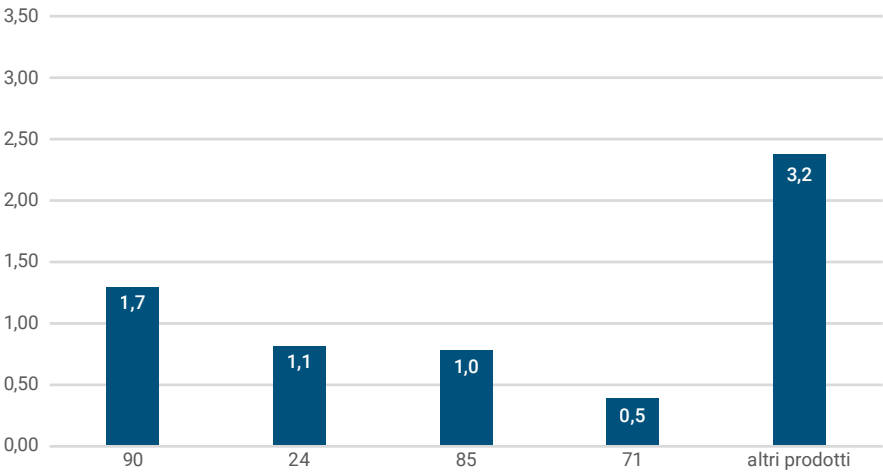
# STATI UNITI PRIMO CLIENTE DELLA REPUBBLICA DOMINICANA

Nel 2024, gli **Stati Uniti sono il primo cliente** e rappresentano il 57% delle esportazioni della Repubblica Dominicana verso il Mondo, con 7.501,5 Milioni di USD di prodotti importati dal Paese dei Caraibi (rispetto a 7.045,5 Milioni di USD del 2023). I principali prodotti esportati in USA dalla Repubblica Dominicana sono:

Esportazioni della Rep. Dom. verso USA		Gennaio - Dicembre (Valore: Miliardi USD)		
		2022	2023	2024
	tutti i prodotti	6,9	7,0	7,5
90	strumenti ed apparecchi di ottica, per fotografia e per cinematografia, di misura, di controllo o di precisione; strumenti ed apparecchi medico-chirurgici; parti ed accessori di questi strumenti o apparecchi	1,4	1,5	1,7
24	tabacchi e succedanei del tabacco lavorati	0,1	1,0	1,0
85	macchine, apparecchi e materiale elettrico e loro parti; apparecchi per la registrazione o la riproduzione del suono, apparecchi per la registrazione o la riproduzione delle immagini e del suono per la televisione, e parti ed accessori di questi appa	0,9	1,0	1,0
71	perle fini o coltivate, pietre preziose (gemme), pietre semipreziose (fini) o simili, metalli preziosi, metalli placcati o ricoperti di metalli preziosi e lavori di queste materie; minuterie di fantasia; monete	0,4	0,5	0,5
	altri prodotti	3,1	3,0	3,2

Fonte: Elaborazione ICE con dati TDM

Principali prodotti esportati (codici HS) dalla Repubblica Dominicana verso gli Stati Uniti nel 2024 (Miliardi USD)



Fonte: Elaborato da ICE con dati TDM

# SCAMBIO COMMERCIALE CON L'ITALIA

La Repubblica Dominicana e l'Italia fanno parte dell'Accordo di Partenariato Economico (EPA), firmato tra i membri di CARIFORUM e i paesi dell'Unione Europea. Inoltre, la RD e l'Italia condividono un Accordo di Promozione e Protezione Reciproca degli Investimenti (APPRI).

Nel 2024, l'interscambio commerciale tra l'Italia e la Repubblica Dominicana ha raggiunto i 730 milioni di dollari statunitensi. Di questi, le importazioni italiane dalla Repubblica Dominicana hanno totalizzato 67,4 Milioni di dollari, mentre le esportazioni italiane verso il Paese caraibico sono state di 663,0 Milioni di dollari. L'Italia ha quindi un surplus commerciale con la Repubblica Dominicana. Il saldo a favore dell'Italia nel

2024 è stato di 595,6 Milioni di USD (contro 594,3 Milioni di USD nel 2023).

L'interscambio tra Italia e Repubblica Dominicana, nel 2024, evidenzia un incremento del 1,02% verso il 2023, delle esportazioni italiane verso la Repubblica Dominicana e un aumento delle importazioni italiane dal Paese caraibico del 8,70% rispetto allo scorso anno.

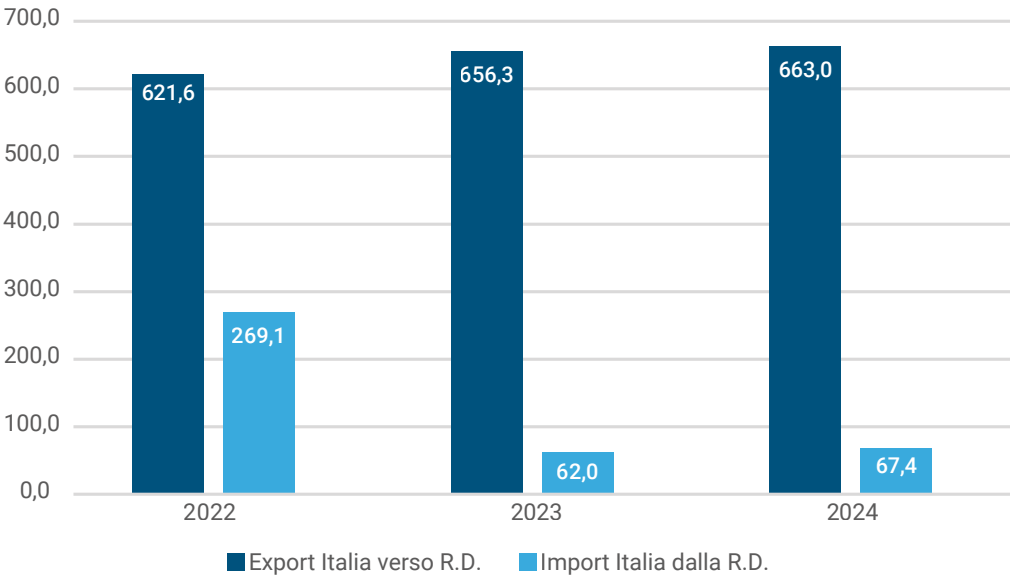
I principali prodotti esportati dall'Italia nella Repubblica Dominicana nel 2024 sono stati: perle preziose e semipreziose, apparecchiature e macchinari elettrici, materiali plastici e mobili.

I principali prodotti importati in Italia dalla Repubblica Dominicana nel 2024 sono stati: dispositivi ottici, cacao, bevande, perle di qualità e tabacco.

I prodotti con potenziale di esportazione dell'Italia verso la RD sono: piastrelle, mattonelle e blocchi di ceramica, veicoli a motore, farmaci da vendere al dettaglio, veicoli per il trasporto e vino (Fonte: Governo della R.D.)

I prodotti con potenziale di esportazione dalla Repubblica Dominicana verso l'Italia sono i seguenti: oro grezzo per uso non monetario, rum, banane e dispositivi medici. (Fonte: Governo della R.D.)

Interscambio Italia - Repubblica Dominicana (Milioni di US)



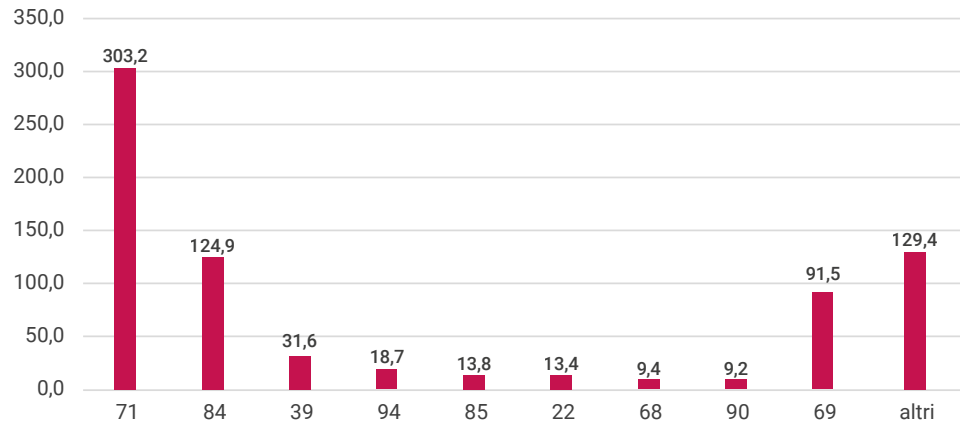
Fonte: Elaborato da ICE con dati TDM

# ESPORTAZIONI DELL'ITALIA VERSO LA REPUBBLICA DOMINICANA

Esportazioni dell'Italia verso la Repubblica Dominicana		Gennaio - Dicembre (Valore: MLN USD)		
		2022	2023	2024
	tutti i prodotti	621,6	656,3	663,0
71	perle fini o coltivate, pietre preziose (gemme), pietre semipreziose (fini) o simili, metalli preziosi, metalli placcati o ricoperti di metalli preziosi e lavori di queste materie; minuterie di fantasia; monete	263,2	297,8	303,2
84	reattori nucleari, caldaie, macchine, apparecchi e congegni meccanici; parti di queste macchine o apparecchi	108,7	121,3	124,9
39	materie plastiche e lavori di tali materie	27,5	30,5	31,6
94	mobili; mobili medico-chirurgici; oggetti lettereschi e simili; apparecchi per l'illuminazione non nominati né compresi altrove; insegne pubblicitarie, insegne luminose, targhette indicatrici luminose ed oggetti simili; costruzioni prefabbricate	20,2	15,1	18,7
85	macchine, apparecchi e materiale elettrico e loro parti; apparecchi per la registrazione o la riproduzione del suono, apparecchi per la registrazione o la riproduzione delle immagini e del suono per la televisione, e parti ed accessori di questi appa	40,1	13,3	13,8
22	bevande, liquidi alcolici ed aceti	12,5	10,2	13,4
68	lavori di pietre, gesso, cemento, amianto, mica o materie simili	5,9	9,9	9,4
90	strumenti ed apparecchi di ottica, per fotografia e per cinematografia, di misura, di controllo o di precisione; strumenti ed apparecchi medico-chirurgici; parti ed accessori di questi strumenti o apparecchi	8,6	8,5	9,2
69	prodotti ceramici	9,5	9,6	91,5
	altri prodotti	125,4	139,9	129,4

Fonte: Elaborato da ICE con dati TDM

**Esportazioni dell'Italia (codici HS) verso la Repubblica Dominicana nel 2024 (Milioni di USD)**



Fonte: Elaborato da ICE con dati TDM

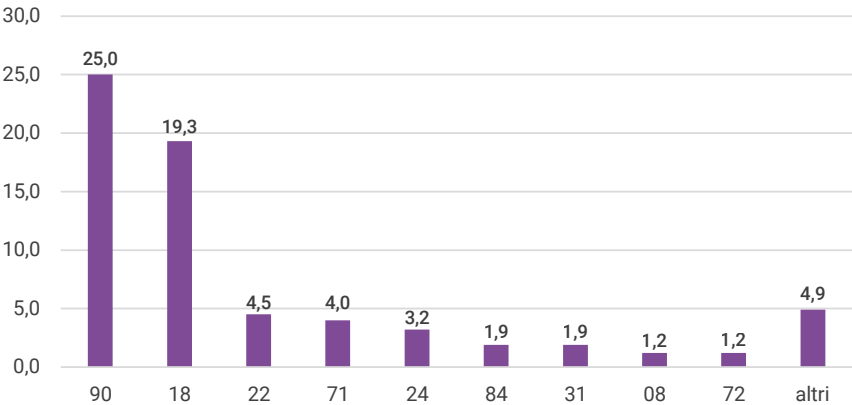
# IMPORTAZIONI DELL'ITALIA DALLA REPUBBLICA DOMINICANA

Italia Importazioni da Repubblica dominicana

Importazioni dell'Italia dalla Repubblica Dominicana		Gennaio - Dicembre (Valore: MLN USD)		
		2022	2023	2024
	tutti i prodotti	269,1	62,0	67,4
90	strumenti ed apparecchi di ottica, per fotografia e per cinematografia, di misura, di controllo o di precisione; strumenti ed apparecchi medico-chirurgici; parti ed accessori di questi strumenti o apparecchi	129,9	22,7	25,0
18	cacao e sue preparazioni	9,4	8,0	19,3
22	bevande, liquidi alcolici ed aceti	6,3	3,0	4,5
71	perle fini o coltivate, pietre preziose (gemme), pietre semipreziose (fini) o simili, metalli preziosi, metalli placcati o ricoperti di metalli preziosi e lavori di queste materie; minuterie di fantasia; monete	5,5	5,0	4,0
24	tabacchi e sucedanei del tabacco lavorati	3,6	5,9	3,2
84	reattori nucleari, caldaie, macchine, apparecchi e congegni meccanici; parti di queste macchine o apparecchi	2,8	1,8	1,9
31	concimi	2,2	1,9	1,9
08	frutta e frutta a guscio commestibili; scorze di agrumi o di meloni	2,9	3,3	1,2
72	ghisa, ferro e acciaio	59,9	2,3	1,2
	altri prodotti	163,4	7,9	4,9

Fonte: Elaborazione ICE con dati TDM

Importazioni dell'Italia (codici HS) dalla Repubblica Dominicana nel 2024 (Milioni di USD)



Fonte: Elaborato da ICE con dati TDM

# PRESENZA ITALIANA IN REPUBBLICA DOMINICANA

In Repubblica Dominicana, esiste dal 1987 una Camera di Commercio Dominico-Italiana (CCDI) che viene riconosciuta nel 1991 dal Governo italiano e diventa parte di Assocamerestero.

Ci sono delle aziende italiane presenti, tra cui:

ACEA Dominicana	<a href="http://www.aceadominicana.com/">www.aceadominicana.com/</a> CEA Dominicana (Gruppo ACEA) gestisce dal maggio del 2003 la fatturazione, riscossione, allacciamenti e tagli della fornitura di acqua nella zona orientale di Santo Domingo (Nord, Est e Bocha Chica), popolata da circa 1 milione e mezzo di abitanti.
DOMICEM S.A.	<a href="http://www.domicem.com/">www.domicem.com/</a> DOMICEM S.A. è un'Impresa di produzione di Cemento. La Società italiana Colacem S.p.A., socio maggioritario dell'Impresaa, fu fondata negli anni 60 e fa parte del Gruppo Financo, capeggiato dalla famiglia Colaiacovo.
GHELLA	<a href="http://www.ghella.com/page-folder/homepage.htm">www.ghella.com/page-folder/homepage.htm</a> Fondata nel 1894, Ghella è una realtà di primaria importanza per la costruzione di grandi opere pubbliche nel mondo. L'impresa, specializzata in lavori in sotterraneo, realizza metropolitane, ferrovie, autostrade e opere idrauliche.
GLF - GRANDI LAVORI FINCOSIT SPA	<a href="http://www.glf.it/ita/">www.glf.it/ita/</a> Sono integrate in Grandi Lavori Fincosit S.p.A. le sinergie e le specializzazioni dei più importanti settori dell'ingegneria civile: Edilizia, Infrastrutture, Lavori Marittimi, Impianti Idraulici e di produzione dell'energia elettrica.
IMPREGILO	<a href="http://www.impregilo.it/home.php">http://www.impregilo.it/home.php</a> Impregilo è il primo General Contractor in Italia e si posiziona tra i più importanti Gruppi di costruzioni a livello mondiale. Opera a livello internazionale nella realizzazione di grandi opere infrastrutturali.

Fonte: Elaborazione ICE con dati Infomercatiesteri.it ([www.infomercatiesteri.it/presenza\\_italiana.php?id\\_paesi=53#](http://www.infomercatiesteri.it/presenza_italiana.php?id_paesi=53#))



# OPPORTUNITÀ DI ESPORTAZIONE ED INVESTIMENTI IN REPUBBLICA DOMINICANA PER LE AZIENDE ITALIANE

I settori che offrono opportunità per le esportazioni italiane sono: macchinari elettrici e meccanici, materiali da costruzione, sistemi di refrigerazione, ricambi, macchinari per l'industria alimentare, forniture per l'agroindustria (macchinari per la lavorazione e l'imballaggio). Per i beni di consumo, figurano mobili, vini, olio e alimenti confezionati. Tra il 2020 e il 2023, le importazioni di macchinari industriali per la trasformazione alimentare, il confezionamento e l'imballaggio nella Repubblica Dominicana sono aumentate da 121 a 143 milioni di USD, con un cambiamento significativo nella domanda: la trasformazione alimentare ha superato il confezionamento e l'imballaggio, riflettendo la priorità di modernizzare l'agroindustria. L'assenza di una produzione locale significativa comporta una forte dipendenza dalle importazioni, aprendo opportunità per fornitori internazionali. La crescita del turismo, il consumo di alimenti trasformati e lo sviluppo delle zone franche, insieme a incentivi fiscali, finanziamenti per le PMI e programmi di innovazione, favoriscono gli investimenti in tecnologie avanzate e soluzioni integrate. I principali paesi esportatori di questo tipo di macchinari sono: Stati

Uniti con il 25%, seguiti dall'Italia con il 13%, Paesi Bassi con 12%, Cina con il 7%, e 43% altri paesi (Fonte: ICEX<sup>[7]</sup>)

C'è anche la necessità di importare medicinali per il mercato dominicano. Nel 2023, la Repubblica Dominicana ha importato 619 milioni di dollari in medicinali confezionati, diventando il 69° maggior importatore di medicinali confezionati (su 226) al mondo. Nello stesso anno, i medicinali confezionati sono stati il 5° prodotto più importato (su 1.159) nella Repubblica Dominicana. Nel 2023 la Repubblica Dominicana ha importato principalmente medicinali confezionati da: Stati Uniti (128 MIL USD), India (93,2 MIL USD), Messico (46,2 MIL USD), El Salvador (34,5 MIL USD) e Panama (32,3 MIL USD)<sup>[8]</sup> (Fonte: OEC).

Le marche di lusso sono anche ben posizionate in Repubblica Dominicana. Dai centri commerciali di alta gamma alle boutique esclusive e ai negozi di design, il Paese offre un'ampia gamma di opzioni per chi è alla ricerca di esperienze di shopping di alto livello. Alcuni degli stilisti di moda e dei marchi di lusso di fama mondiale disponibili nella Repubblica Dominicana includono Dolce & Gabbana, Salvatore Ferragamo e Prada. Due delle principali destinazioni per lo shopping

7 [www.icex.es/content/dam/icex/centros/republica-dominicana/documentos/2025/estudio-mercado-maquinaria-procesado-alimentos-envase-embalaje-republica-dominicana-2025-resumen.pdf](https://www.icex.es/content/dam/icex/centros/republica-dominicana/documentos/2025/estudio-mercado-maquinaria-procesado-alimentos-envase-embalaje-republica-dominicana-2025-resumen.pdf)

8 <https://oec.world/es/profile/bilateral-product/packaged-medicaments/reporter/dom>

nella Repubblica Dominicana è BlueMall Punta Cana e Agora Mall, con le sue ampie selezioni di marchi di lusso. Negli ultimi anni, la Repubblica Dominicana è diventata una delle migliori destinazioni per fare affari in Centro America e nei Caraibi. Oltre alle bellezze naturali dell'isola, il paese dispone di un quadro normativo solido che supporta l'avvio di nuove imprese. Le aziende straniere possono beneficiare di diverse leggi sugli investimenti esteri previste dalla legislazione dominicana. Il Governo dominicano offre incentivi fiscali per gli investimenti esteri.

Incentivi e benefici fiscali per gli investimenti esteri (Legge 16-95)<sup>[9]</sup>:

- ✓ Trattamento nazionale per gli investitori stranieri.
- ✓ Esenzione fiscale sulla rimpatriabilità del 100% dei benefici.
- ✓ Programma di permessi di soggiorno per investimento.
- ✓ Accesso libero alla valuta internazionale.
- ✓ Procedura semplice e veloce per la registrazione dell'investimento.

La Repubblica Dominicana offre opportunità di investimento in settori strategici<sup>[10]</sup>:

**Energia:** Ci sono delle riforme strutturali e una domanda per la diversificazione della matrice energetica, con un focus sulle energie rinnovabili e sul miglioramento

dell'efficienza del settore elettrico. Il Paese offre incentivi fiscali specifici per le aziende che operano nel settore delle energie rinnovabili.

**Turismo:** Si tratta del settore principale dell'economia, con destinazioni di livello mondiale come Punta Cana, Bávaro e Samaná, e un'infrastruttura alberghiera in continua espansione. Ci sono degli Incentivi fiscali per il settore turistico come l'esenzione fino al 100% sui seguenti tributi: imposta sul reddito; imposte nazionali e comunali per l'utilizzo e l'emissione di permessi di costruzione; imposte sulle importazioni, tasse, sovrattasse, diritti e l'Imposta sull'Imposta sulla Trasferenza di Beni Industrializzati e Servizi (ITBIS) <sup>[11]</sup>.

**Immobiliare:** Esiste un'alta domanda di proprietà e sviluppo di progetti innovativi in zone turistiche, supportati dalla fiducia degli investitori internazionali. Si possono menzionare i benefici fiscali per il settore delle costruzioni come l'esenzione dal pagamento dell'Imposta sugli Attivi, l'esenzione dall'ITBIS (IVA) sui pagamenti effettuati per i lavori di costruzioni e l'eliminazione degli NCF (numero della ricevuta fiscale) per i capicantiere.

**Zone Franche:** Secondo la Legge 8-90, una zona franca è un'area geografica delimitata all'interno del Paese, soggetta a controlli doganali e fiscali speciali. In queste aree, è consentito l'insediamento di aziende

9 <https://contadoresdominicanos.com/blog/soporte-legal/panorama-de-negocios-en-republica-dominicana/#:~:text=en%20Rep%C3%BAblica%20Dominicana%20Turismo%20Hoteler%C3%ADa%20atractivo%20para%20inversionistas%20extranjeros.>

10 <https://gedeth.com/blog/2025/05/12/oportunidades-de-inversion-en-republica-dominicana/#:~:text=Sectores%20Clave%20para%20la%20Inversi%C3%B3n,confianza%20de%20los%20inversores%20internacionales.>

11 Imposta sul trasferimento di beni e servizi industrializzati (ITBIS): imposta del 18% su beni e servizi industrializzati. Si tratta di un'imposta generale sui consumi di tipo sul valore aggiunto applicata al trasferimento e all'importazione di beni industrializzati, nonché alla fornitura di servizi. Copre il trasferimento di beni industrializzati, nuovi o usati.

che producono beni o forniscono servizi destinati principalmente all'esportazione. L'obiettivo principale è promuovere gli investimenti e la creazione di posti di lavoro. La Legge No. 8-90 sulle Zone Franche di Esportazione stabilisce tre principali tipologie di zone franche nella Repubblica Dominicana:

- *Zone Franche Industriali o dei Servizi*: Devono essere situate all'interno di un parco di zone franche, per la produzione di beni destinati all'esportazione o per la fornitura di servizi ad altre aziende di zone franche o all'estero.
- *Zone Franche dei Servizi*: Possono essere stabilite al di fuori dei parchi di zone franche, a condizione che le loro operazioni siano limitate esclusivamente alla fornitura di servizi (mai alla produzione).
- *Zone Franche di Carattere Frontiera*: Devono essere situate a una distanza minima di tre (3) chilometri e massima di venticinque (25) chilometri dalla linea di confine che separa la Repubblica Dominicana dalla Repubblica di Haiti. Queste zone godono di incentivi speciali per promuovere lo sviluppo economico nelle aree di confine.

Alla fine del 2024, nel Paese erano registrati oltre 90 parchi di zone franche e più di 850 aziende che operano sotto questo regime, generando circa 198.450 posti di lavoro diretti e contribuendo con circa il 67% delle esportazioni nazionali (Fonte: Pellerano & Herrera)<sup>[12]</sup>.

Ci sono degli incentivi fiscali e logistici per le aziende esportatrici, con un'attenzione particolare alla manifattura, alla tecnologia e ai servizi. Le zone franche nella Repubblica Dominicana offrono una serie di incentivi e vantaggi, che rendono il Paese una destinazione attraente per gli

investimenti esteri, in particolare relativi alle seguenti imposte:

- Imposta sul reddito.
- Imposte sulla costruzione, contratti di prestito, registrazione e trasferimento di beni immobili.
- Imposta sulla costituzione delle società o aumento di capitale.
- Imposte municipali e sulle importazioni, dazi, diritti doganali e altri oneri connessi su macchinari, materie prime e attrezzature necessari per operare.
- Imposte sulle esportazioni e riesportazioni.
- Imposte sulle licenze, sugli attivi o sul patrimonio, nonché sull'Imposta sulla Trasferenza di Beni Industrializzati e Servizi (ITBIS).

**Agroindustria:** Produzione ed esportazione di prodotti agricoli come zucchero, cacao, caffè, tabacco, frutta e verdura, con accesso preferenziale ai mercati internazionali. Le imprese agroindustriali possono beneficiare di un'esenzione dall'imposta sul reddito per un periodo fino a 10 anni. Inoltre, è prevista l'esenzione dal pagamento dell'imposta sulla proprietà immobiliare per terreni e immobili utilizzati nelle attività agroindustriali. I materiali di consumo, i macchinari e le attrezzature necessari per le attività agroindustriali sono esenti dall'ITBIS (Imposta sul Trasferimento dei Beni Industriali e dei Servizi). Le importazioni di macchinari, attrezzature e materiali necessari per la produzione agroindustriale sono esenti dai dazi doganali. Le imprese agroindustriali situate nelle zone franche beneficiano di ulteriori incentivi, come esenzioni fiscali e agevolazioni doganali.

12 <https://phlaw.com/es/post/zonas-francas-en-la-republica-dominicana-guia-completa-sobre-beneficios-requisitos-y-oportunidades/#:~:text=Este%20sector%20ha%20impulsado%20industrias%20como%20textiles%2C,USD%208%2C000%20millones%20en%20exportaciones%20en%202024.>

# ICE-AGENZIA - ATTIVITÀ DI SUPPORTO ALL'INTERNAZIONALIZZAZIONE ITALIANA IN REPUBBLICA DOMINICANA

ICE-Agenzia per la promozione all'estero e l'internazionalizzazione delle imprese italiane supporta le aziende italiane nel processo di internazionalizzazione, facilitando l'accesso a nuovi mercati esteri o il consolidamento delle quote di mercato già acquisite.

L'intervento di ICE mira a valorizzare l'immagine del Made in Italy nel mondo, promuovendo i valori di qualità, innovazione e tecnologia, e favorendo al contempo i contatti commerciali con i principali canali distributivi internazionali.

Occasioni di promozione per i prodotti italiani sono rappresentate dagli eventi annuali organizzati dal MAECI, tra cui la Settimana della Cucina Italiana nel Mondo e il Design Day.

Si segnalano inoltre le missioni di incoming alle principali fiere italiane di settore, che prevedono l'invito di buyer e distributori esteri, tra cui anche operatori della Repubblica Dominicana.





---

ICE - Agenzia per la promozione all'estero e  
l'internazionalizzazione delle imprese Italiane  
Campos Eliseos, 385 - Piso Ix - Colonia Polanco  
11560 , CITTÀ DEL MESSICO

✉ [messico@ice.it](mailto:messico@ice.it)

[www.ice.it](http://www.ice.it)

Italian Trade Agency 

ITA-Italian Trade Agency 

@ITAttradeagency 

@itatradeagency 