



ITALIAN TRADE AGENCY

Principato di Monaco

Dati chiave

ICE Agenzia - Ufficio di Parigi

44, rue Paul Valéry – 75116 Paris
Tel.: + 33 1 53 75 70 00 - Fax: + 33 1 45 63 40 34
e-mail: parigi@ice.it
www.ice.gov.it

Luglio 2026

PRINCIPATO DI MONACO

INDICE

INFORMAZIONI PAESE	3
POPOLAZIONE E SUPERFICIE	4
OCCUPAZIONE	5
PIL	6
Evoluzione del PIL per grandi settori di attività	8
COMMERCIO ESTERO	10
Scambi commerciali classificati per Paese	11
Scambi commerciali classificati per categoria di Beni	14
LINK E CONTATTI UTILI	16



Tutte le informazioni qui di seguito riportate, salvo indicazione contraria, provengono dalla pubblicazione ufficiale del Principato “**Monaco en Chiffres**” e dal sito ufficiale di statistica **IMSEE**.

L’edizione 2026, con i dati relativi al 2025, è uscita a fine giugno 2026.

Fonte : <https://imsee.mc/publications/monaco-en-chiffres-edition-2026>

PRINCIPATO DI MONACO



INFORMAZIONI PAESE

Superficie : **208 ettari** – 2,08 kmq

Popolazione : **38.857 abitanti** (31/12/2025)

Densità : 18.681 abitanti/kmq

Lingua : Monegasco, Francese

Capitale : Montecarlo

Forma istituzionale : Principato costituzionale

Unità monetaria : Euro

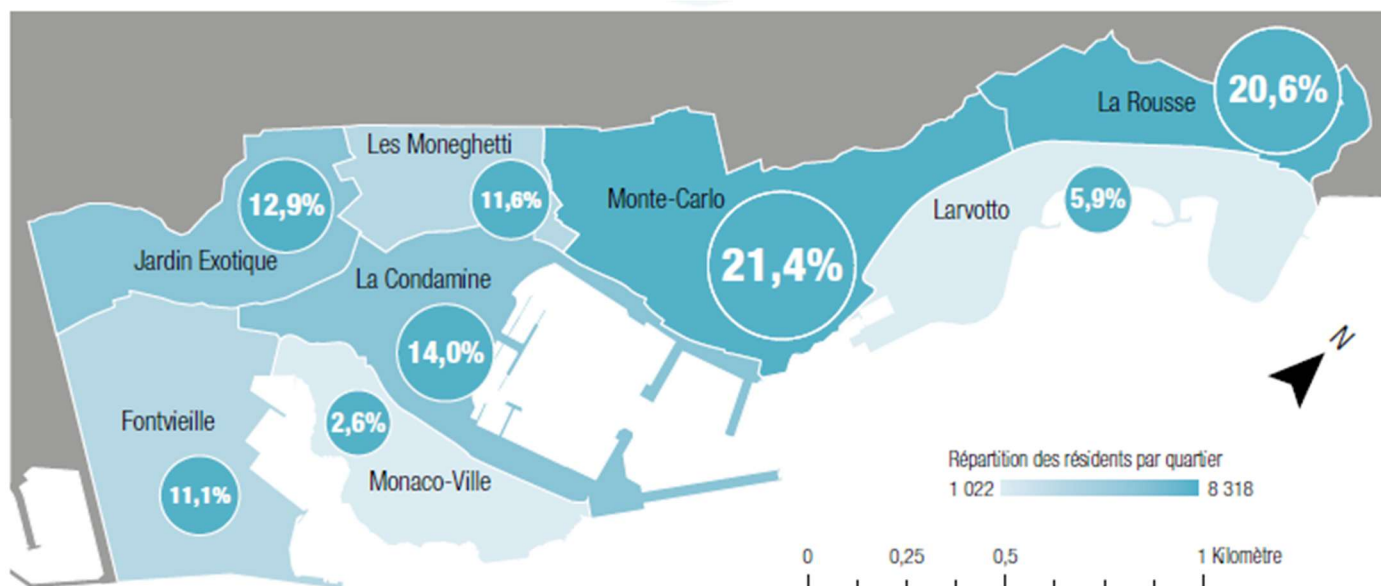
POPOLAZIONE E SUPERFICIE

Popolazione al 31.12.2025: **38.857 persone residenti**
 25,6% monegaschi (9.959)
 74,4% non monegaschi (28.898)

Superficie: **208 ettari** di cui il 60% adibito ad abitazioni.

Quartieri: Monte Carlo
 Fontvieille
 La Condamine
 Larvotto
 Jardin Exotique
 Monaco-Ville
 La Rousse
 Les Moneghetti
 Ravin Sainte-Dévote

Popolazione per zona geografica – 2025 Ripartizione residenti



Fonte: IMSEE – Monaco en Chiffres

OCCUPAZIONE

Nel Principato il numero di attivi è due volte superiore a quello dei residenti a causa del pendolarismo e della mano d'opera che risiede fuori dal Principato e che proviene in maggior parte dalla Francia (Nizza in particolare) e dall'Italia.

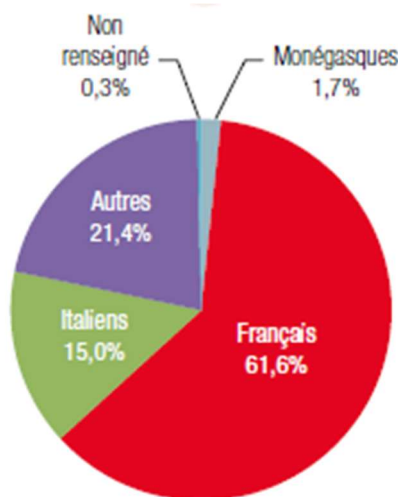
I lavoratori monegaschi sono in minoranza e le categorie di lavoratori interinali e per le attività di pulizia e servizi alla persona sono di proporzioni assai elevate.

Alcuni indicatori quali il **tasso di occupazione** della popolazione e quello di **disoccupazione** non possono quindi venir calcolati.

Settore pubblico 2025:	5.238 addetti
Settore privato 2025:	64.770 addetti
Lavoratori indipendenti	7.703 addetti
Totale	77.866 addetti

Tra i dipendenti del **settore pubblico** il 23% è di nazionalità monegasca, il 71% di nazionalità francese e il 2% di nazionalità italiana.

Nel **settore privato**, invece, i monegaschi rappresentano meno del 2% dei dipendenti, i Francesi il 62% e gli Italiani il 15%.



Sources : Caisses sociales de Monaco, IMSEE

Il 18,7% dei posti di lavoro riguardano il settore dei servizi amministrativi, seguono hotel e ristorazione (14,4%) e costruzione (10,2%), mentre l'industria totalizza solamente il 4%.

L'occupazione totale nel Principato è aumentata del 24% negli ultimi dieci anni mentre è diminuita dello 0,7% nel 2025 rispetto al 2024.

Fonte: Observatoire de l'Emploi 2025 – IMSEE

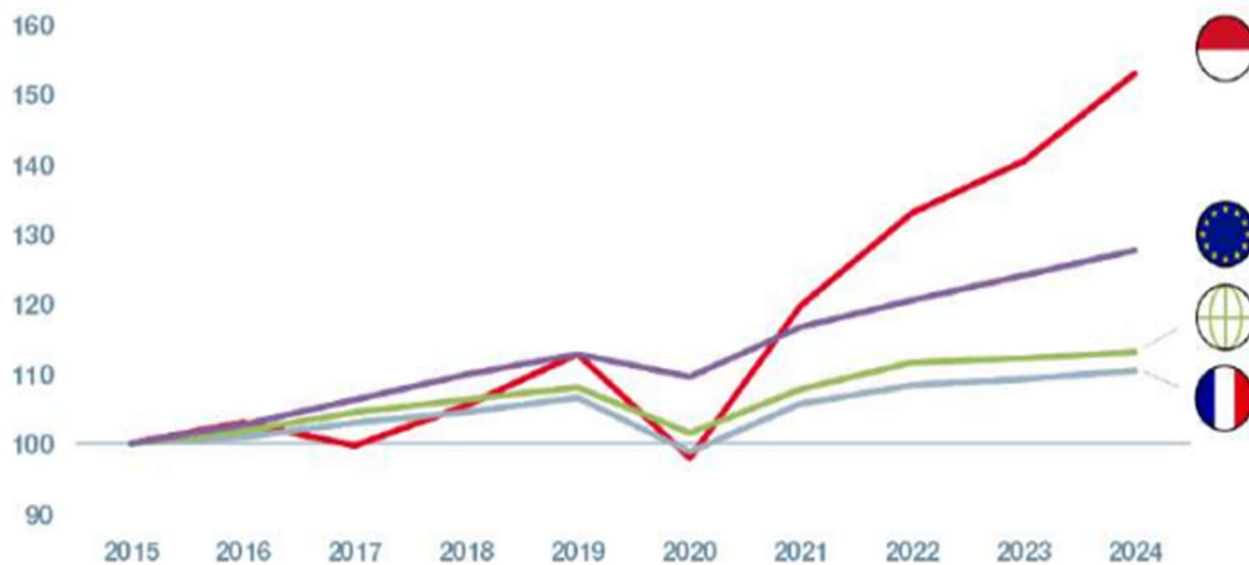
PIL Prodotto Interno Lordo

Nel 2024, per la prima volta il PIL del Principato ha superato i 10 miliardi di €.

PIL 2024: **10,3 miliardi di euro**

Crescita: **+8,8%** in volume rispetto al 2023.

Evoluzione decennale PIL in volume (base 100 nel 2015)



Sources : Banque mondiale (extraction du 21/10/2025), INSEE, IMSEE

Principato di Monaco, Unione europea, Mondo, Francia

Fonte : <https://imsee.mc/thematiques/economie/publications/infographie-rapport-sur-le-pib>

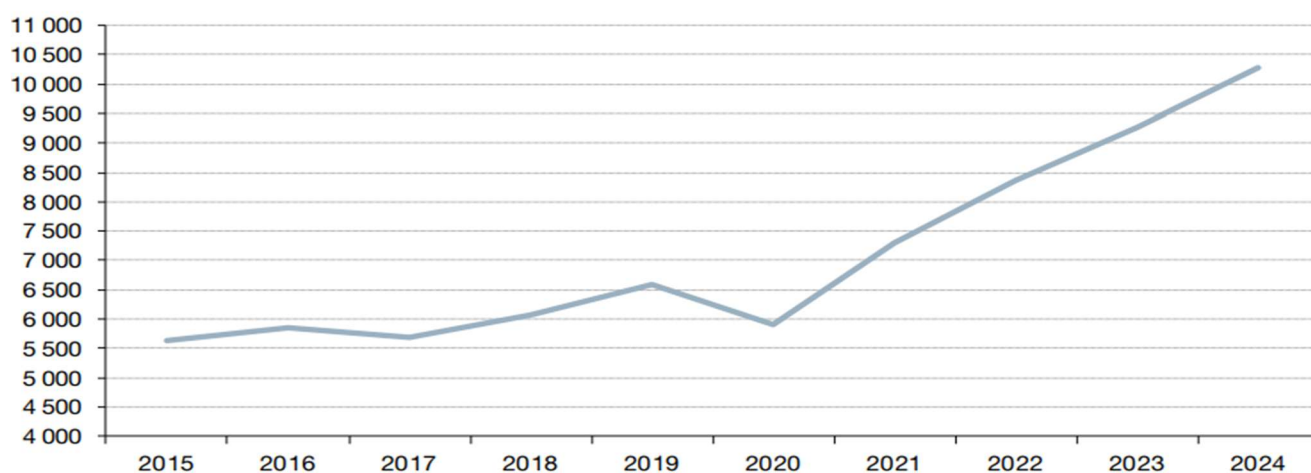
A Monaco, la dinamica economica si distingue nettamente da quella di altre economie avanzate. La sua vitalità si riflette nella maggior parte degli indicatori economici: nel 2024, il volume complessivo degli scambi internazionali è aumentato del 12,2%, l'occupazione nel settore privato è cresciuta del 5,5% e le finanze dello Stato hanno registrato un nuovo surplus. Dopo tre anni di forte ripresa post-crisi sanitaria, il Principato ha registrato un'ulteriore accelerazione della sua crescita nel 2024, tra le più significative a livello internazionale.

Il PIL ha raggiunto i **10,28 miliardi di euro**, con un aumento **dell'8,8%** al netto dell'inflazione (rispetto al +5,4% del 2023).

La crescita viene calcolata sull'evoluzione del PIL in valore corretto dall'inflazione (PIL in volume), in valore, senza correzione, la crescita è stata del +11,1%.

Dal 2015, è aumentato di quasi il 53%, quasi il doppio del tasso di crescita mondiale (+28%), quasi quattro volte quello dell'Eurozona (+13%) e cinque volte quello della Francia (+circa l'11%).

Evoluzione PIL Principato di Monaco in milioni di € correnti



Unité : million d'euros
Source : IMSEE

Quattro **settori** rappresentano quasi i due terzi (59%) della ricchezza prodotta nel Principato:

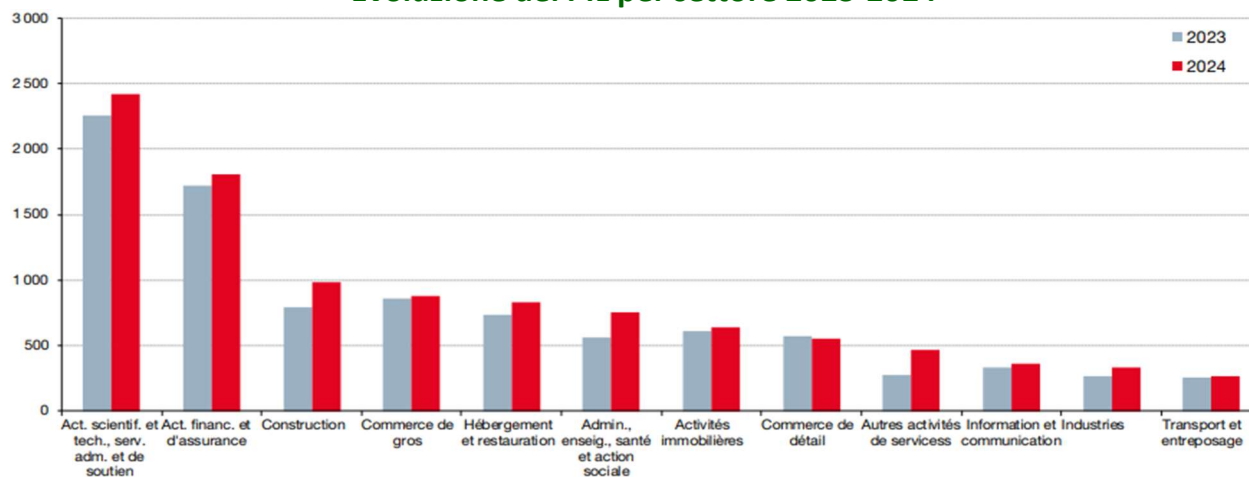
- le Attività scientifiche e tecniche (23,5%),
- le Attività finanziarie e di assicurazione (17,6%),
- la Costruzione (9,6%).
- il Commercio all'ingrosso (8,6%).

Evoluzione del PIL per grandi settori di attività in milioni di euro correnti (valore)

	2022 M€	2023 M€	2024 M€	Var. % 24/23 in valore	Quota %
Attività scientifiche e servizi amministrativi	1.738,8	2.256,9	2.416,5	7,1%	23,5%
Attività finanziarie e assicurative	1.484,3	1.721,3	1.804,1	4,8%	17,6%
Costruzione	743,5	794,9	984,5	23,8%	9,6%
Commercio all'ingrosso	899,9	863,9	879,3	1,8%	8,6%
Turismo (Hotel e Ristoranti)	675,3	730,3	828,8	13,5%	8,1%
Amministrazione, insegnamento, salute e sociale	478,8	565,9	755,00	33,4%	7,3%
Attività Immobiliari	635,6	611,1	635,7	4,0%	6,2%
Commercio al dettaglio	526,9	573,3	553,9	-3,4%	5,4%
Altre attività e servizi	289,6	275,4	462,8	68,1%	4,5%
Informazione e comunicazione	352,9	332,0	361,7	8,9%	3,5%
Industria manifatturiera	282,4	269,3	330,9	22,9%	3,2%
Trasporti e logistica	249,3	258,0	265,8	3,0%	2,6%
Totale	8.357,1	9.252,0	10.279,0	11,1%	100%

Fonte: IMSEE – Monaco en Chiffres

Evoluzione del PIL per settore 2023-2024



Unité : million d'euros
Source : IMSEE

PIL pro capite e per salariato

Nel 2024, per 38.423 residenti, il Principato contava 65.680 dipendenti attivi, l'87,5% dei quali domiciliati al di fuori di Monaco.

Questa situazione del tutto insolita, addirittura unica al mondo, rende difficili i confronti internazionali e limita la rilevanza di alcuni indicatori economici tradizionali, in particolare il PIL pro capite.

Per collocare il Principato nel suo contesto ambientale e internazionale, vengono determinati due dati specifici sul PIL pro capite: si tratta, in primo luogo, di un PIL pro capite, calcolato a partire dal 2005, e in secondo luogo di un PIL per dipendente, misurato a partire dal 2010.

Il **PIL reale pro-capite annuo**, calcolato sull'intera popolazione, nel 2024 supera per la prima volta i 100.000 euro e ammonta, a **107.213 euro** a prezzi costanti (98.914 euro nel 2023) e risulta in aumento del 6,2% rispetto al 2023.

Il **PIL reale pro capite** calcolato sulla **popolazione salariata** è di **156.500 euro** (145.748 euro nel 2023) e risulta in aumento reale del 5,2%.

Fonte : <https://imsee.mc/thematiques/economie/publications/rapports-pib>

COMMERCIO ESTERO

In virtù dell'unione doganale tra il Principato di Monaco e la Francia, i dati del commercio estero si riferiscono unicamente agli scambi tra il Principato e il resto del mondo, **esclusa la Francia**.

Nel 2024 il volume globale degli scambi del Principato, Francia esclusa, avevano superato per la prima volta i **4 miliardi di € (4,19 Mld€)**. Nel 2025 essi riscendono a **3,99 Mld€ (-4,8%)**.

La bilancia commerciale del Principato è in **deficit** di quasi **1,53 miliardi di €** nel 2025 (-1,59 milioni nel 2024).

Si può osservare come più dei $\frac{3}{4}$ degli scambi commerciali monegaschi siano effettuati con i partner del continente europeo ed, in particolar modo, con i paesi membri dell'Unione Europa. Tra i principali partner **l'Italia**, che è il **primo partner commerciale del Principato**, sia in entrata (20,2% delle quote) che in uscita (20,9% delle quote).

	Export in M€	Var % Export	Import in M€	Var % Import	Volume totale in M€	Bilancia commerciale in M€
2019	1.190,2	8,4	2.555,3	19,6	3.745,5	-1.365,0
2020	941,3	-20,9	1.452,9	-43,1	2.394,3	-511,6
2021	1.108,5	17,8	1.836,1	26,4	2.944,6	-727,6
2022	1.299,3	17,2	2.188,5	19,2	3.487,8	-889,2
2023	1.217,3	-6,3	2.472,4	12,9	3.689,7	-1.255,6
2024	1.298,6	7,3	2.888,7	14,6	4.187,4	-1.590,1
2025	1.229,2	-5,3	2.757,2	-4,6	3.986,4	-1.528,1

Fonte: IMSEE – Monaco en Chiffres

In valore nel 2025 le esportazioni diminuiscono in maniera più dinamica delle importazioni (-5,3% vs -4,6%), provocando una lieve riduzione del deficit della bilancia commerciale.

Zona geografica	2025 Export in M€	Quota in %	2025 Import in M€	Quota in %
Europa	1.002,7	81,6%	1.816,1	65,9%
Asia	66,5	5,4%	658,5	23,9%
America	51,7	4,2%	215,3	7,8%
Africa	59,2	4,8%	50,3	1,8%
Medio Oriente	49,1	4,0%	17,1	0,6%
Totale	1.306,6	100%	2.833,5	100%

Fonte: IMSEE – Monaco en Chiffres

Gli scambi con i Paesi del continente europeo (Francia esclusa) restano ampiamente maggioritari e rappresentano circa il 66% del totale all'import e l'82% all'export.

Scambi commerciali classificati per Paese

Export (principali Paesi)

Paese	2024 in M€	2025 in M€	Var % 24/23	Quota di mercato 2024
Italia	285,6	257,2	-9,9%	20,9%
Germania	151,5	142,6	-5,9%	11,6%
Svizzera	134,2	116,4	-13,3%	9,5%
Spagna	107,4	85,8	-20,1%	7,0%
Belgio	66,8	66,2	-1,0%	5,4%
Regno Unito	89,3	59,3	-33,6%	4,8%
Paesi Bassi	58,2	45,2	-22,3%	3,7%
Polonia	27,5	39,2	42,7%	3,2%
Stati Uniti	68,2	34,6	-49,3%	2,8%
Cina	22,6	25,7	13,6%	2,1%
Totale	1.298,6	1.229,2	-5,3%	100%

La classifica dei principali paesi clienti del Principato rimane praticamente invariata nel 2025. L'Italia occupa il primo posto con il 20,9% delle quote, davanti a Germania e Svizzera.

Le vendite sono in diminuzione verso tutti i principali paesi di destinazione, ad eccezione della Polonia (+42,7%) e della Cina (+13,6%). I primi 4 paesi concentrano circa la metà dell'export monegasco.

Exportations



Fonte : <https://www.imsee.mc/Publications/Observatoire-du-Commerce-exterieur>

Scambi commerciali classificati per Paese

Import (principali Paesi)

Paese	2024 in M€	2025 in M€	Var % 24/23	Quota di mercato 2024
Italia	682,2	556,5	-18,4%	20,2%
Regno Unito	347,4	329,2	-5,2%	11,9%
Germania	261,8	223,4	-14,7%	8,1%
Cina	172,2	208,7	21,2%	7,6%
Stati Uniti	158,8	178,5	12,4%	6,5%
Taiwan	9,4	159,2	1595,4%	5,8%
Svizzera	152,9	145,4	-4,9%	5,3%
Spagna	159,1	140,0	-12,0%	5,1%
Malesia	54,6	73,1	34,0%	2,7%
Belgio	104,0	66,1	-36,4%	2,4%
Totale	2.888,7	2.833,5	-4,6%	100%

Anche dal lato dei Paesi fornitori l'Italia risulta al 1° posto. Nel 2025 le importazioni italiane diminuiscono decisamente (-18,4%) portando la quota al 20%.

Secondo fornitore è il Regno Unito con l'11,9% delle quote, davanti a Germania (8,1%) e Cina (7,6%).

Come per le esportazioni i primi 4 Paesi rappresentano quasi la metà delle importazioni in valore e dieci dei venti principali fornitori sono europei.

In termini di deficit commerciale il più importante è quello con l'Italia (-299,3 M€ nel 2025 legato ai beni per la costruzione di veicoli, materie plastiche e abbigliamento), seguito da quello del Regno Unito, Cina e USA.

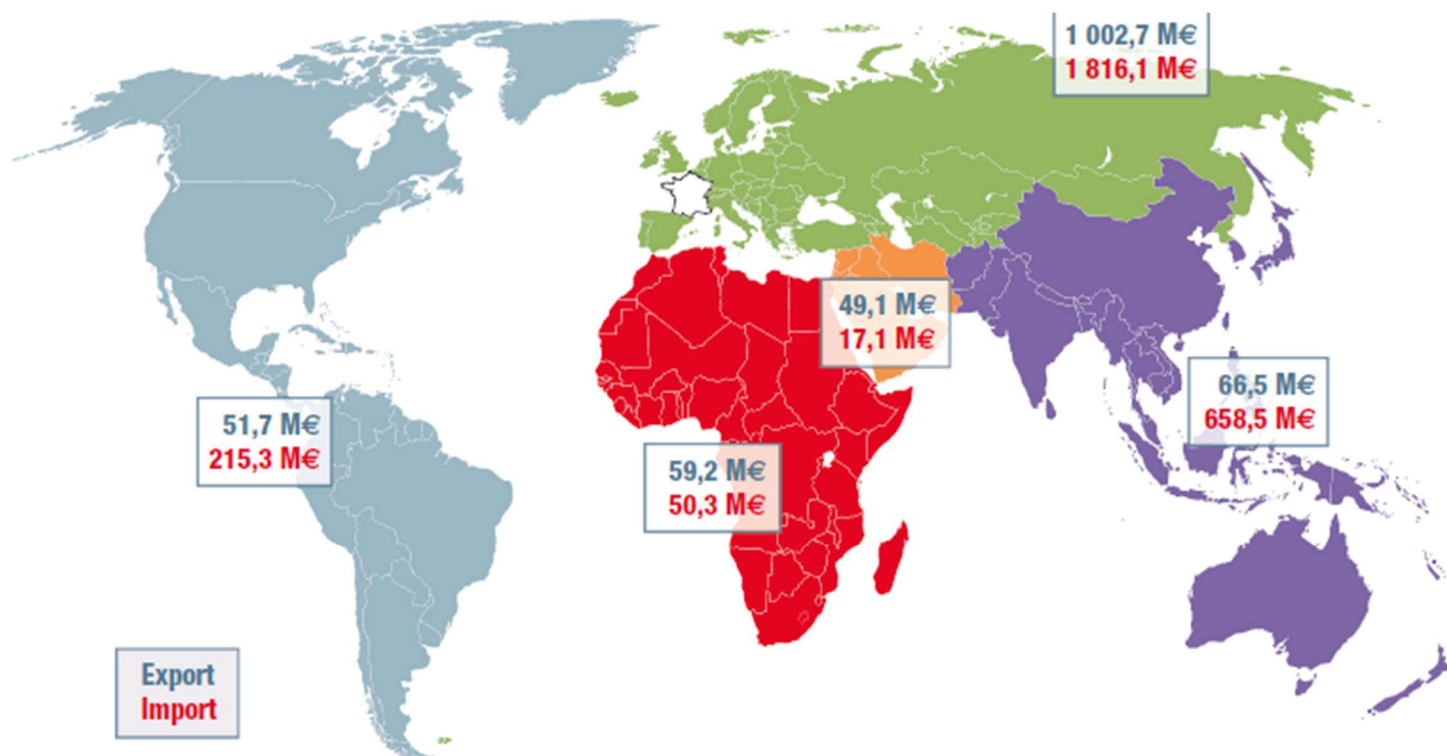


Fonte : <https://www.imsee.mc/Publications/Observatoire-du-Commerce-exterieur>

Principato di Monaco

Ripartizione geografica degli scambi

2025



Sources : Direction Générale des Douanes et Droits Indirects (France), IMSEE

Fonte : <https://www.imsee.mc/Publications/Observatoire-du-Commerce-exterieur>

Scambi commerciali classificati per categoria di Beni

Export (principali classi di prodotti)

Categoria	2024 in M€	2025 in M€	Var. % 25/24	Quota % 2025
Altri prodotti industriali*	628,8	607,3	-3,4%	49,4%
Attrezzature e Prodotti elettrici, elettronici e informatici	205,6	244,2	18,8%	19,9%
Prodotti delle industrie agroalimentari	170,6	153,5	-10%	12,5%
Materiali di trasporto	124,1	108,6	-12,5%	8,8%
Oggetti d'arte	133,0	64,8	-51,3%	5,3%
Agricoltura, silvicoltura e pesca	20,2	28,9	42,5%	2,3%
Prodotti petroliferi e coke	10,1	13,6	35%	1,1%
Totale	1.298,6	1.229,2	-5,3%	100%

Fonte : <https://www.imsee.mc/Publications/Observatoire-du-Commerce-exterieur>

I beni derivanti dalla fabbricazione di altri **prodotti industriali** rimangono la principale voce delle esportazioni del Principato nel 2025. Le loro vendite, pur diminuendo del 3,4% ammontano a 607,3 milioni di euro, quasi la metà del totale.

Esse sono composte da **gioielli, bigiotteria e strumenti musicali, saponi, prodotti per la pulizia e profumi, e dall'industria dell'abbigliamento.**

Le apparecchiature elettriche, elettroniche e informatiche (244,2 milioni di euro) e i prodotti alimentari e bevande (153,5 milioni di euro) rimangono la seconda e la terza categoria di prodotti più venduti all'estero. Nel 2025 i loro valori sono in aumento per i primi (+18,8%) e in calo per i secondi (-10%).

** Il settore "Altri prodotti industriali" comprende: Materie plastiche e gomma (specialmente componenti per l'automotive e il packaging), Metallurgia e prodotti in metallo (Fabbricazione di strutture, pezzi meccanici e carpenteria leggera), Prodotti in legno, carta, stampa Tessile e abbigliamento, Cosmetica e Gioielleria e orologeria.*

Scambi commerciali classificati per categoria di Beni

Import (principali classi di prodotti)

Categoria	2024 in M€	2025 in M€	Var. % 25/24	Quota % 2025
Altri prodotti industriali*	1.396,4	1.109,1	-20,6%	40,2%
Attrezzature e Prodotti elettrici, elettronici e informatici	614,9	851,7	38,5%	30,9%
Materiali di trasporto	492,3	350,0	-28,9%	12,7%
Prodotti delle industrie agroalimentari	207,0	206,2	-0,4%	7,5%
Oggetti d'arte	139,3	187,9	34,9%	6,8%
Agricoltura, silvicoltura e pesca	32,0	46,0	43,8%	1,7%
Prodotti edizione e comunicazione	3,5	4,6	31,6%	0,2%
Totale	2.888,7	2.757,2	-4,6%	100%

Fonte : <https://www.imsee.mc/Publications/Observatoire-du-Commerce-exterieur>

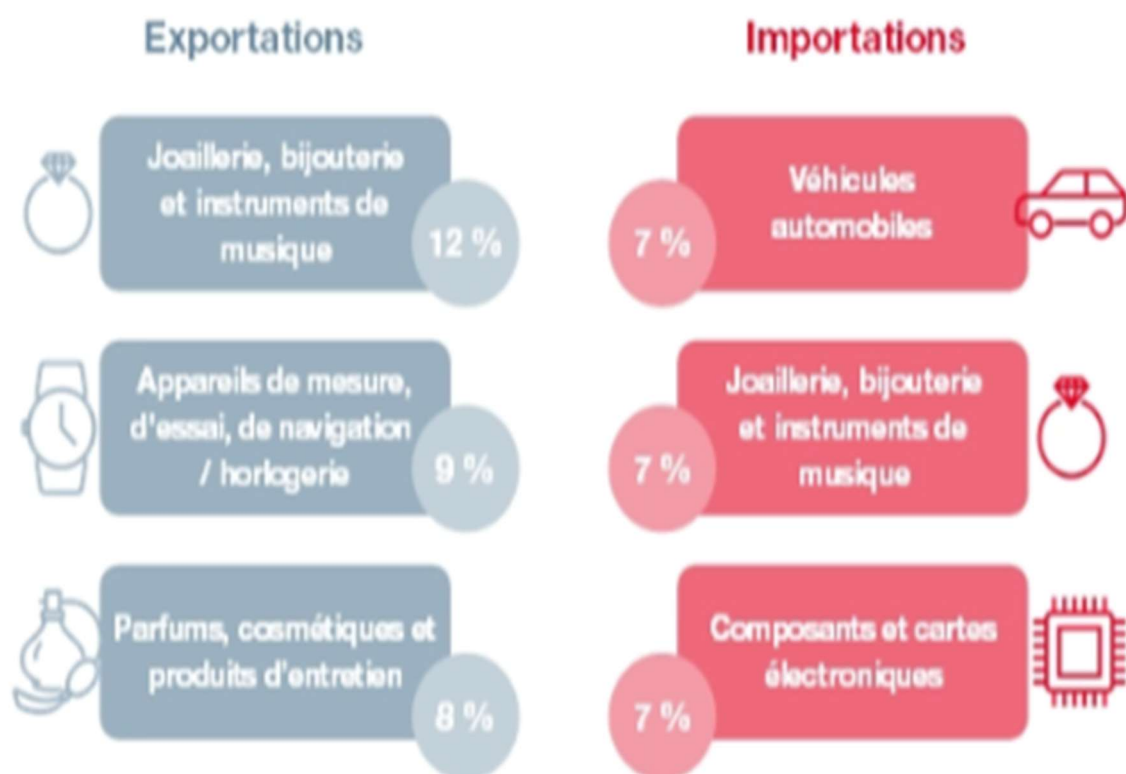
Anche dal lato delle importazioni gli altri **prodotti industriali** (gioielli, abbigliamento, prodotti in plastica, ecc.) dominano gli acquisti monegaschi. Il loro valore, pari a 1,1 miliardi di euro, rappresenta il 40% del totale export e in valore risulta in diminuzione del 20,6% rispetto al 2024.

Seguono le **apparecchiature elettriche, elettroniche e informatiche** (851,7 milioni di euro), i **mezzi di trasporto** (350 milioni di euro) e i **prodotti delle industrie agroalimentari** (206,2 milioni di euro).

** Il settore "Altri prodotti industriali" comprende: Materie plastiche e gomma (specialmente componenti per l'automotive e il packaging), Metallurgia e prodotti in metallo (Fabbricazione di strutture, pezzi meccanici e carpenteria leggera), Prodotti in legno, carta, stampa Tessile e abbigliamento, Cosmetica e Gioielleria e orologeria.*

Nel 2025, **autovetture, gioielli e componenti e carte elettroniche** sono i beni più importati nel Principato di Monaco. Essi rappresentano ciascuno circa il 7% delle quote.

I beni più esportati sono **articoli di gioielleria (12% delle quote), apparecchi di misura, di test, navigazione e orologeria con il 9% delle quote e cosmetica e profumi (8%)**.



Fonte: IMSEE - Observatoire du Commerce Extérieur 2025

LINK E CONTATTI UTILI

Sito ufficiale del Principato di Monaco

www.gouv.mc

Institut Monégasque de la Statistique et des Études Économiques, IMSEE

<http://www.imsee.mc>

Direction de l'Expansion économique

9 rue du Gabian – 98000 Monaco

+377 98 98 98 00

<https://www.gouv.mc/gouvernement-et-institutions/le-gouvernement/departement-des-finances-et-de-l-economie/direction-du-developpement-economique>

Ambasciata del Principato di Monaco in Italia

Via Antonio Bertoloni, 36 – 00197 Roma

Tel 0039 06 808 33 61 – e-mail : ambasciata.in.italia@diplomatie.gouv.mc

<https://easydiplomacy.com/ambasciate-straniere/ambasciata-di-monaco-in-italia/>

<https://www.consolatomonacofirenze.it/ambasciata.html>

Ambasciata d'Italia nel Principato di Monaco

17, avenue de l'Annonciade - 98000 Monaco

Tel.: +377 93 50 22 71 – email : ambasciata.montecarlo@esteri.it

https://ambprincipatomonaco.esteri.it/ambasciata_monaco/it/

<https://ambprincipatomonaco.esteri.it/it/>

Monaco Chamber of Commerce – Monaco Economic Board

2, rue de la Lùjerneta – Athos Palace – 98000 Monaco

Tel +377 97 98 68 68 – e-mail: info@meb.mc

<https://www.meb.mc/>

Lista Banche nel Principato

AMAF – Association Monégasque des Activités Financières

<https://www.amaf.mc/fr/banque>

Lista avvocati (Avocats) e commercialisti (Experts comptables)

sul sito ufficiale del Principato:

<https://monentreprise.gouv.mc/annuaires-et-reseaux/professionnels-de-la-place>

<https://monentreprise.gouv.mc/parcours-guides/je-cree-mon-entreprise>

Monaco en Chiffre 2026

<https://imsee.mc/publications/monaco-en-chiffres-edition-2026>

Observatoire Immobilier

<https://imsee.mc/thematiques/economie/immobilier>

Observatoire du commerce extérieur

<https://imsee.mc/thematiques/economie/commerce-exterieur>