



FOCUS BIRRA

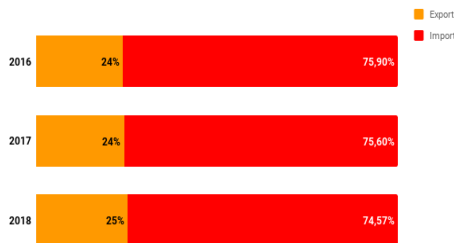
Import-Export Italia

2018

Ufficio Agroalimentare e Vini

DATI IMPORT - EXPORT ITALIA

Quote Import/Export mercato Birra ITALIA



- Esportazioni verso MONDO (valori in migliaia di €)

2017 175.005

2018 194.771

Variazione annuale +11%

- Importazioni da MONDO (valori in migliaia di €)

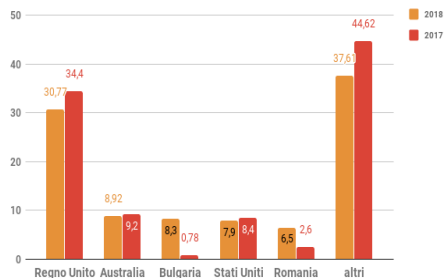
2017 554.086

2018 571.098

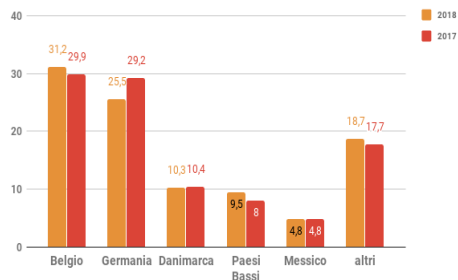
Variazione annuale +3%

DATI IMPORT - EXPORT ITALIA

Quote Export Birra ITALIA (in %)

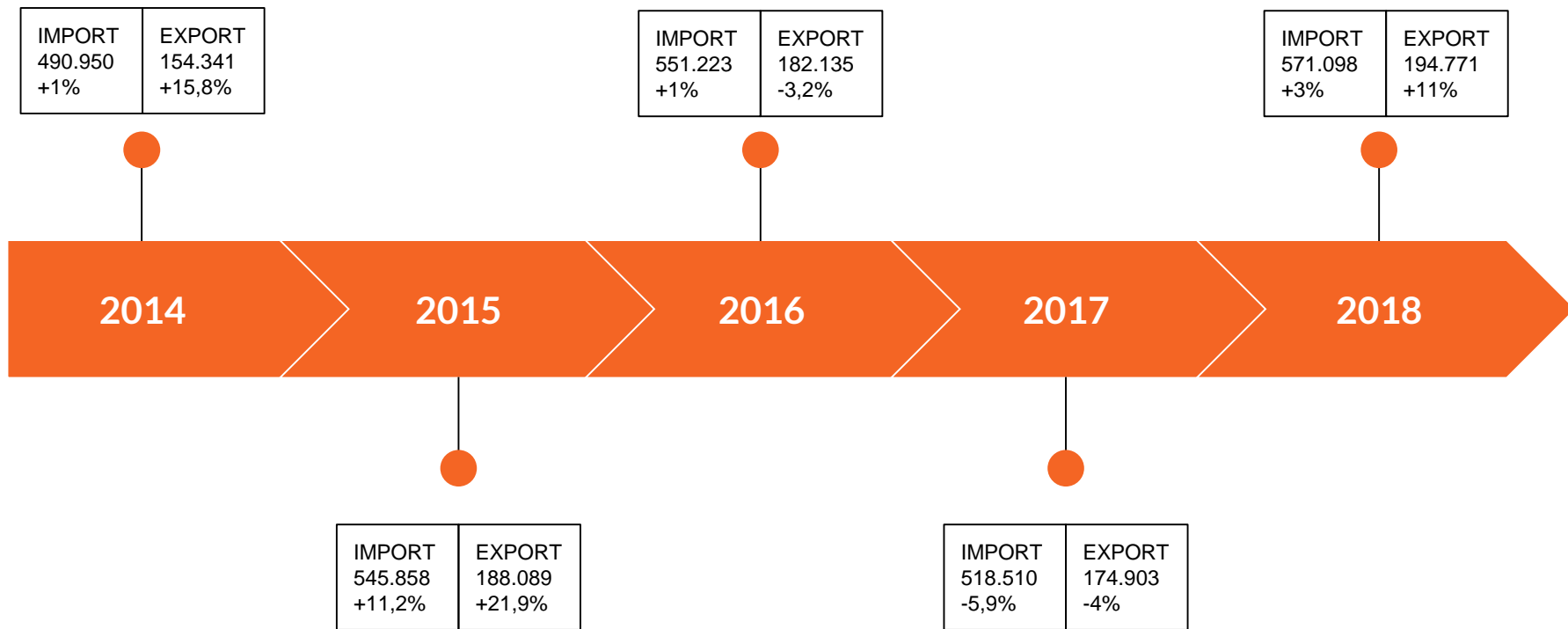


Quote Import Birra ITALIA (in %)



interscambio commerciale dell'Italia per aree geografiche **TOP 5 2018**

- Esportazioni (valori in migliaia di €)
 1. Regno Unito 59.935
 2. Australia 17.373
 3. Bulgaria 16.170
 4. Stati Uniti 15.513
 5. Romania 12.735
- Importazioni (valori in migliaia di €)
 1. Belgio 178.314
 2. Germania 145.748
 3. Danimarca 59.155
 4. Paesi Bassi 54.233
 5. Messico 27.694



ATTIVITA' ICE A SUPPORTO DELLA BIRRA

- Azione di incoming su Beer Attraction 2019 a Rimini, 16-19 febbraio: invito di una delegazione composta da tredici operatori provenienti da: Regno Unito, USA, Canada, Svezia, Polonia e Israele. Riprogrammata per la prossima edizione
- Azione di incoming su Sol&Agrifood 2019, 7-10 aprile: parte della delegazione invitata a Vinitaly e Sol&Agrifood è stata selezionata in base a un interesse specifico sul mondo della birra italiana, presenta alla manifestazione con una folta presenza di birrifici artigianali e medio grandi
- Collaborazione annuale con Assobirra per la redazione e l'aggiornamento della Guida export delle birre, rilasciata annualmente in concomitanza con Vinitaly
- Supporto a Repubblica per l'individuazione di partner per la traduzione e diffusione all'estero dei diritti della Guida tematica Passione Birra, patrocinata da Assobirra.