ITALIAN TRADE AGENCY

KOSOVO
PARTENARIATO & OPPORTUNITA’

Parleremo di:

- Dati macro 2019 e proiezioni
- Perché il Kosovo
- Cosa Vendere
- Dove investire

ITALIAN TRADE AGENCY

- Chi siamo, cosa facciamo e come lo facciamo
- Nuovo Catalogo dei Servizi

ITALIAN TRADE AGENCY

Kosovo



Kosovo – dati 2019 e proiezioni

Repubblica parlamentare, autoproclamata indipendente nel 2008, riconosciuta da 96 stati tra i quali l'Italia, membro di BM, FMI, CEFTA, BERS, CEB.

Popolazione: 1.8 milioni, eta' media di 30,7 anni

Territorio: 10.905,25 kmq, prevalentemente montuoso e senza sbocco al mare ma con importanti e fiumi e laghi e ricco di risorse minerarie. Confina con Albania, Montenegro, Serbia e Macedonia del Nord. Diviso in 38 unità amministrative locali, tra le quali la Capitale **Pristina** (altre città importanti sono Prizren, Ferizaj, Peja, Podujeva, Gjakova, Gjilan, Mitrovica, Suhareka ecc.).

Lingue: Albanese e serbo

Religione: Musulmani (9%), Ortodossi (6%), Cattolici (3%), Altri (1%)

PIL: € 7 mld, + 4,2% (proiezioni pre-Covid +4% 2020 e 2021, proiezioni post-Covid **-5% 2020 e +7,5% 2021**)

Composizione del PIL 2018: Servizi al primo posto (ca. 64%), seguiti da Industria e costruzioni (ca. 24%), Agricoltura, caccia, pesca e silvicultura (ca. 9%) e Miniere (ca. 3%).

Nr. Imprese: ca 170.000 di cui estere ca. 370 (nostra proiezione)

Tasso d'inflazione: **2,7%**, in aumento rispetto alla quota dell'1,1% registrata nel 2018 e in riduzione all'1,3% nel 2020.

Tasso di interesse, **6,5%** medio 2019, in riduzione rispetto al 6,7 del 2018.

Tasso di disoccupazione: 25,7%, in riduzione rispetto al tasso del 29,6% del 2018

Surplus di bilancio (% PIL): +3,2% (+1,3% nel 2018)

Debito pubblico (% PIL): 17,5% (in aumento rispetto al 17,1% del 2018)

Sistema creditizio: 10 banche commerciali, 76 istituti finanziari non bancari inclusa microfinanza e cambiavalute, 13 compagnie di assicurazione, 26 intermediari assicurativi e 2 fondi pensione. Non esiste attività borsistica.

ITALIAN TRADE AGENCY

Perché il Kosovo

I. ***Progressi in termini di consolidamento istituzionale, transizione verso un'economia di mercato e stabilità macroeconomica.***

II. ***Graduale rafforzamento della legittimazione internazionale e prospettiva europea (ASA 2016)***

III. ***Nonostante il mercato abbia dimensioni limitate, il Kosovo offre una serie di potenziali vantaggi competitivi per i nostri operatori:***

- **Vicinanza** all'Italia e ai mercati europei: anche grazie alla recente costruzione dell'autostrada che collega Morina, al confine sud-occidentale con l'Albania, a Trude, a nord di Pristina, e alla superstrada che unisce il Kosovo a Tirana e al porto di Durazzo, con abbattimento di tempi e costi di trasporto, con ottime infrastrutture viarie e un aeroporto internazionale.
- Utilizzo dell'**euro** come valuta locale: dal 2002 (unilateralmente), eliminando costi di conversione e riducendo tassi d`inflazione e di interesse;
- Buon grado di **apertura al commercio internazionale** (interscambi 56% del PIL nel 2019)
- Riduzione dei tempi e costi di **sdoganamento grazie all'adozione di un sistema informatizzato**
- **Integrazione commerciale con l'Albania** e corridoio di transito semplificato
- Legislazione e **normativa fiscale favorevoli agli investimenti**: IVA al 18% (ridotta all'8% per beni e servizi specifici); imposta sul reddito delle società 9% con fatturato annuo inferiore a 50.000 euro (ridotta al 3% per alcune attività) e al 10% per le società con fatturato annuo superiore a 50.000 euro; imposta sui redditi personali al 9% con fatturato annuo inferiore a 50.000 euro (ridotta al 3% per alcune attività) e quattro scaglioni da 0% al 10% per i contribuenti con fatturato annuo superiore a 50.000 euro e coloro che hanno volontariamente scelto di essere tassati sul reddito reale; nessuna tassazione sui dividendi;
- **Manodopera a costi contenuti**: lo stipendio medio lordo mensile si attesta a 420 euro
- **Forte presenza di investimenti esteri**, in ripresa nel primo trimestre 2020 (stock IDE pari al 57% del PIL)

CRITICITA'

- Visti
- Questioni doganali e amministrative (permessi di costruzione)
- Approvvigionamento elettrico
- Tutela del capitale di minoranza
- Risoluzione delle insolvenze
- Esposizione a fattori economici esterni (domanda e investimenti esteri, rimesse degli emigrati)

Doing business 2020

⇓

Il Kosovo precede, al 57° posto l'Italia, al 58°

Interscambio commerciale

Interscambio Kosovo - Mondo e Italia (in mln di €)

	2010	2011	2012	2013	2014	2015	2016	2017	2018	2019
Interscambio globale	2.454	2.812	2.784	2.743	2.863	2.960	3.099	3.425	3.715	3.881
Export Kosovo verso il Mondo	296	319	276	294	325	325	310	378	368	384
Import Kosovo dal Mondo	2.158	2.492	2.508	2.449	2.538	2.635	2.789	3.047	3.347	3.497
Variazione	15	15	-1	-1	4	3	5	11	8	4
Saldo globale	-1.862	-2.173	-2.232	-2.155	-2.214	-2.309	-2.480	-2.669	-2.980	-3.114
Interscambio con l'Italia	181	243	285	303	253	246	209	201	213	245
Export Kosovo verso l'Italia	80	84	71	74	50	20	6	6	8	23
Import Kosovo dall'Italia	101	159	214	229	203	226	203	195	205	222
Variazione	35	35	17	6	-17	-3	-15	-4	6	15
Saldo commerciale con l'Italia	-20	-76	-142	-154	-153	-207	-197	-188	-198	-200
% interscambio con l'Italia	7	9	10	11	9	8	7	6	6	6

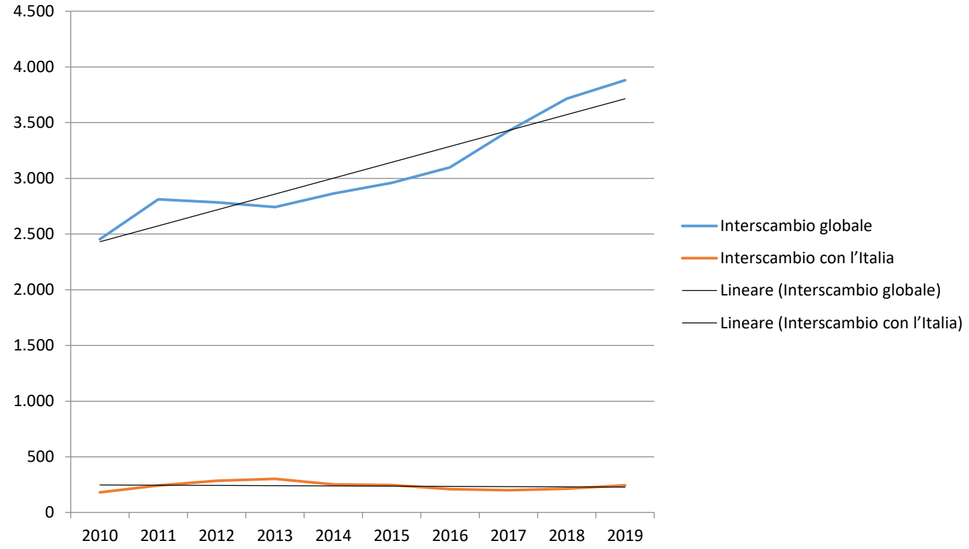

Import Kosovo gen-mag 2018-2020

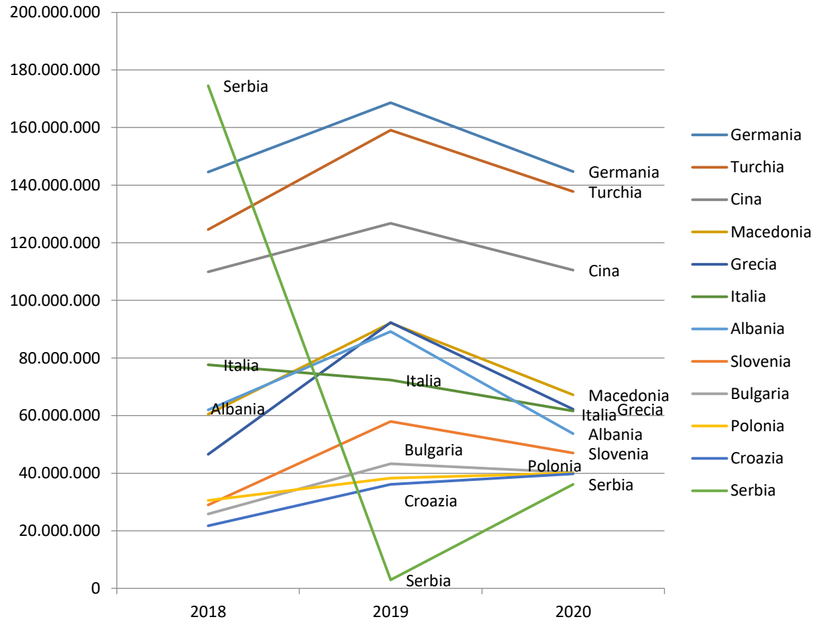

Negli **ultimi 4 anni** l'interscambio globale ha visto una crescita costante, meno accentuata con l'Italia

2019
Interscambio con il Mondo
- Importazioni: 3,5 mld €
- Esportazioni: 384 mln €
- Saldo: -3,1 mld €

Interscambio con Italia
- Importazioni: 222 mln €
- Esportazioni: 23 mln €
- Saldo: -200 mln €

Negli **ultimi 5 mesi** l'interscambio globale è in calo (-9%) con i principali partner ad eccezione della Serbia (+200%)

Interscambio con l'Italia

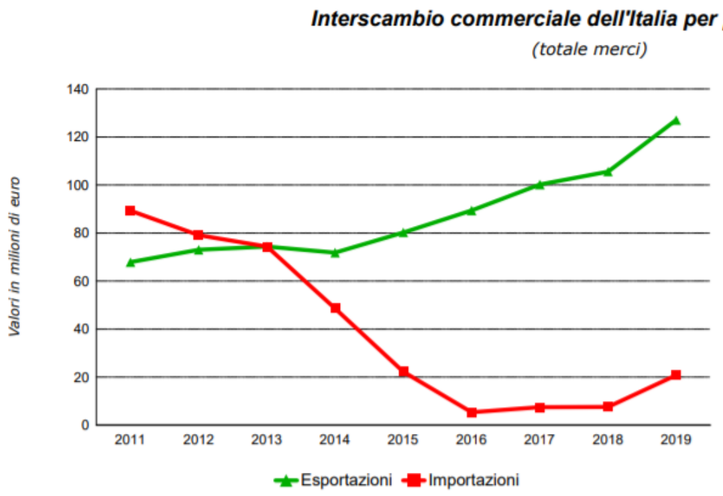

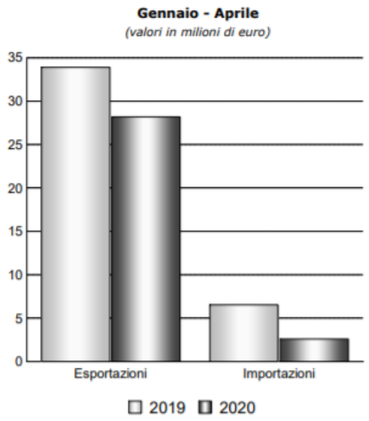

Interscambio commerciale Italia - Kosovo	2015	2016	2017	2018	2019	2019 Gen-Apr	2020 Gen-Apr
			Valori (migliaia di euro)				
Esportazioni	80.267	89.458	100.229	105.643	127.076	33.900	28.213
Importazioni	22.210	5.329	7.457	7.560	20.812	6.543	2.597
Saldi	58.057	84.129	92.772	98.083	106.264	27.356	25.616
Saldi normalizzati (a), in percentuale	56,7	88,8	86,2	86,6	71,9	67,6	83,1
Saldi (variazioni assolute)	34.814	26.072	8.642	5.312	8.181	-665	-1.740
			Variazioni percentuali sul corrispondente periodo dell'anno precedente				
Esportazioni	11,7	11,5	12,0	5,4	20,3	10,8	-16,8
Importazioni	-54,3	-76,0	39,9	1,4	175,3	154,5	-60,3

COSA IMPORTA IL KOSOVO (2019)

DAL MONDO PRINCIPALMENTE:

- Prodotti dell'agricoltura, pesca e silvicoltura (quota 17%, 655 mln di euro, +7%)
- Prodotti alimentari e bevande (quota 14%, 510 mln di euro, +6%)
- Coke e raff petrolio (quota 11%, 396 mln di euro, stabile)
- Autoveicoli rimorchi e semirimorchi (quota 8%, 299 mln di euro, +18%)
- Prodotti della metallurgia (quota 7%, 264 mln di euro, stabile)
- Prodotti chimici (quota 6%, 227 mln di euro, +5%)
- Macchinari e apparecchiature (quota 5%, 199 mln di euro, -1%)
- Mobili, legno e prodotti di legno e carta (quota 4%, 167 mln di euro, +6%)
- Artcoli in gomma e materie plastiche (quota 4%, 149 mln di euro, -1%)
- Apparecchiature elettriche (quota 4%, 143 mln di euro, +3%)
- Altri prodotti lavorazione minerali non metalli (quota 4%, 132 mln di euro, +2%)
- Articoli di abbigliamento (quota 3%, 118 mln di euro, +12%)
- Prodotti in metallo (quota 3%, 112 mln di euro, +1%)

DALL'ITALIA PRINCIPALMENTE

- Prodotti alimentari e bevande (quota 28%, 35,5 milioni di euro, +19% rispetto al 2018),
- Macchinari e apparecchiature (quota 18%, 23,4 milioni di euro, +36%)
- Prodotti della metallurgia (9%, 12 milioni di euro, +153%),
- Autoveicoli, rimorchi e semirimorchi (quota 7%, 9 milioni di euro, +13%),
- Articoli di abbigliamento anche in pelle e pelliccia e articoli in pelle e simili (quota 6%, 7,8 milioni di euro, +15%),
- Prodotti chimici (quota 5%, 6,7 milioni di euro, -5%),
- Apparecchiature elettriche e apparecchiature per uso domestico (quota 4%, 5 milioni di euro, +19%),
- Articoli in gomma e materie plastiche (quota 4%, 4,6 milioni di euro, +16%),
- altri prodotti della lavorazione di minerali non metalliferi (quota 3%, 4,4 milioni di euro, -21%)
- Prodotti di metallo esclusi macchinari e attrezzature (quota 3%, 3,2 milioni di euro, -40%)
- Prodotti farmaceutici di base e preparati farmaceutici (quota 3%, 3,5 milioni di euro, +49%)
- Mobili, legno e prodotti di legno e carta (quota 3%, 3,6 milioni di euro, -5%)

Investimenti

IDE in Kosovo 2019
Inflow
-**Stock** di 4 miliardi di euro
-**Flusso** di 272 milioni di euro
- Principali investitori (stock): Germania (503 milioni di euro), Svizzera (483 milioni di euro), Turchia (449 milioni di euro), Austria (235 milioni di euro) e Slovenia (214 milioni di euro). Il valore dello stock IDE provenienti dall'Italia e' stato pari a 42 milioni di euro.
-**Settori di investimento** (flusso 2019): Attività immobiliari, con una quota dell'87% sul totale e un aumento annuo del 14%. Rispetto al 2018 il flusso ha registrato una riduzione del 20%, particolarmente marcata nel settore dell'edilizia e del commercio. Gli ultimi dati della Banca Centrale del Kosovo mostrano che nel periodo gennaio-marzo 2020 gli IDE, pari a 112 milioni di euro, hanno registrato una ripresa rispetto al primo trimestre 2019 (+61%) e agli ultimi tre mesi precedenti (125%).

Outflow
- **Stock** di 379 milioni di euro, destinati soprattutto all'Albania (110 milioni di euro), alla Germania (44 milioni di euro), al Montenegro (26 milioni di euro), alla Macedonia del Nord (25 milioni di euro) e alla Svizzera (23 milioni di euro).

IDE inflow in 000 € - 2019			
	Stock	**Quota**	**Flusso**
Germania	503	13	73
Svizzera	483	12	62
Turchia	449	11	-17
Austria	235	6	12
Slovenia	214	5	8
Stati Uniti	191	5	21
Regno Unito	189	5	2
Albania	180	5	20
Italia	**42**	**1**	**7**
Totale	**3.960**	**100**	**272**
UE	1.530	39	
Altri paesi europei	1.209	31	

Settori TARGET

•Energia
•Miniere
•Edilizia, infrastrutture, acquedotti e canalizzazioni
•Tecnologie dell'informazione e della comunicazione
•Manifattura: lavorazione legno, tessile-abbigliamento e pelletteria
•Agricoltura e agroalimentare
•Turismo

Composizione del PIL:

1.	***Agricoltura***	***9%***
2.	***Miniere***	***3%***
3.	***Industria***	***24%***
4.	***Servizi***	***64%***

Negli ultimi 10 anni, le quote di contributo al PIL hanno registrato :

↓ Ridimensionamento
-agricoltura, silvicoltura e pesca (-1/2),
-miniere (-1/3),
-immobiliare (-1/3 continua a pesare per il 7,4%)

↑ Espansione
-ITC (piu' che raddoppiando con quota che passa da 0,8 a 2%)
-ospitalità e ristorazione (piu' che raddoppiando con quota che passa da 0,6 a 1,3%)
- energia elettrica, gas, vapore e aria condizionata (+67% con quota che passa dal 2,1 al 3,5%)
- fornitura d'acqua, canalizzazioni e gestione dei rifiuti (+40%, con quota da 0,5 a 0,7%)
- attività professionali, scientifiche e tecniche (+36%, con quota che passa da 1,1 a 1,5%
- costruzioni (+32% con quota che passa dal 6,6 all'8,7%)
- trasporto e magazzinaggio (+21%, con quota che passa da 3,3 a 4%)
- commercio all'ingrosso e al dettaglio, servizi di riparazione auto e moto (+12% con quota che passa dall'11,6 al 13%)

↔ Stabilità
attività finanziare e assicurative (+6% con quota che passa da 3,3 a 3,5%)
attività manifatturiere (+2% con quota che passa da 11,1 a 11,3%)

ITALIAN TRADE AGENCY

L’ICE – AGENZIA
IL NUOVO CATALOGO SERVIZI

Ente Pubblico

I nostri clienti sono tutte le aziende italiane, in particolare PMI. Per accedere ai nostri servizi è sufficiente registrarsi online ed entrare a far parte della nostra community.

Internazionalizzazione

E' il nostro obiettivo, in qualsiasi forma essa si esprima: scambi commerciali, collaborazione industriale, attrazione investimenti, etc.

ITA

ITALIAN TRADE AGENCY

Promozione

Pubblica, programmata in ambito Cabina di Regia e quindi con il supporto e la condivisione di tutti i partner istituzionali e imprenditoriali - Ogni anno l'ICE organizza circa 900 eventi promozionali: partecipazioni a fiere, seminari, incontri tra operatori, ricerche di mercato, campagne di comunicazione per promuovere il Made in Italy nel mondo, GDO, e-commerce, Start up, Fiera Smart 365, tecnologie blockchain per la tracciabilità)

Rete italiana ed Estera

Sede a Roma, Ufficio di Milano, Export Flying Desk Regionali e Rete Estera (78 tra Uffici e punti di corrispondenza) e desk settoriali.

L'ICE-Agenzia per la promozione all'estero e l'internazionalizzazione delle imprese italiane

è l'organismo attraverso cui il **Governo** favorisce il consolidamento e lo sviluppo economico-commerciale **delle nostre imprese** sui **mercati esteri**. Agisce, inoltre, quale soggetto incaricato di promuovere **l'attrazione degli investimenti esteri** in Italia.

Con **una organizzazione dinamica motivata** e moderna e una diffusa rete di uffici all'estero, l'ICE svolge **attività di informazione, assistenza, consulenza, promozione e formazione** alle piccole e medie imprese italiane.

Grazie all'utilizzo dei più moderni strumenti di **promozione** e di comunicazione multicanale, agisce per affermare le eccellenze del Made in Italy nel mondo.

Formazione

Master, corsi, azioni formative, programmi con borse di studio, stage e tirocini rivolti a individui e aziende. Alcuni esempi, Corce De Franceschi, formazione Export Manager, TEM e D-TEM. Attività in collaborazione con le migliori università e business schools italiane ed estere, con le unioni industriali, organizzazioni artigiane, camere di commercio, enti territoriali, aziende cooperative ed Enti formativi. Media anno: 60 corsi, 100.000 ore di formazione, 3.000 partecipanti, 50 tirocini ICE

Assistenza

Personalizzata per conoscere e crescere nei mercati esteri con il Nuovo Catalogo Servizi: dal 1° aprile 2020 la gratuità dei servizi di avvio all'export per le aziende fino a 100 dipendenti

Registrati su www.ice.it

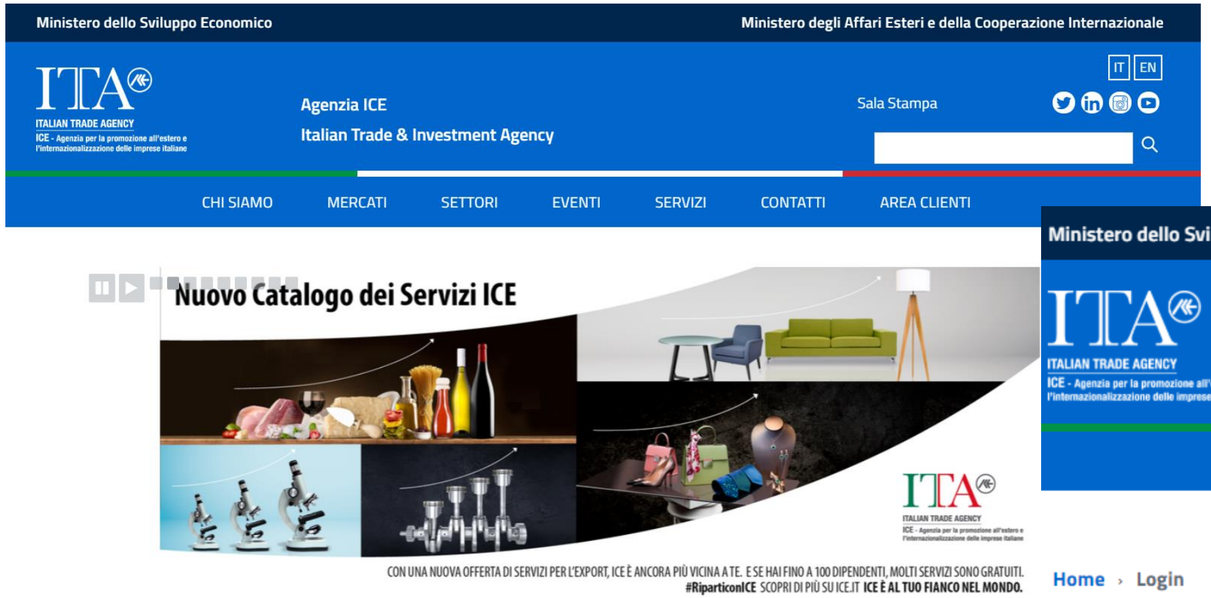

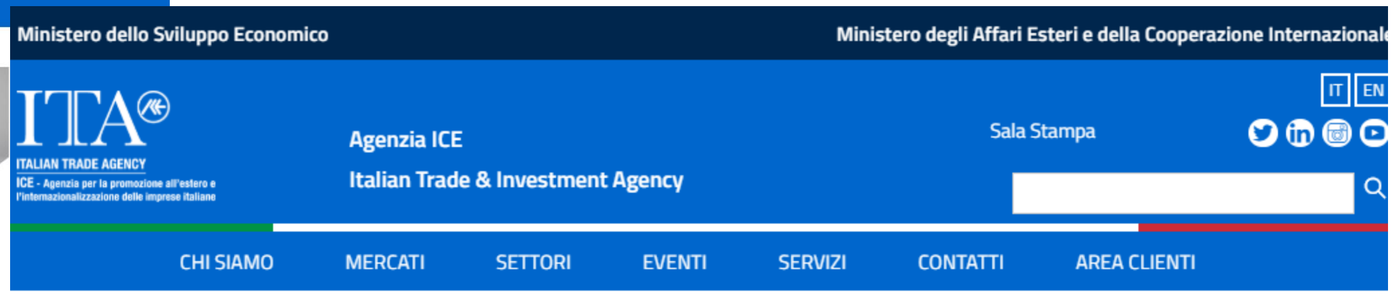

28 Servizi

- per **Conoscere: 20** servizi tutti gratuiti per avviare ed approfondire la conoscenza dei mercati esteri (il tuo prodotto sul mercato, profili operatori esteri, elenchi professionisti locali, statistiche di commercio estero personalizzate, informazioni doganali, fiscali, legali e valutarie, ricerche di mercato, soluzione di controversie, recupero crediti)
- per **Crescere 8** servizi personalizzati ad alto valore aggiunto *alcuni dei quali gratuiti per imprese con non più di 100 dipendenti* (Informazioni riservate, Organizzazione di Business Tour in Italia, eventi e manifestazioni, formazione, Ricerca clienti e partner esteri, Ricerca investitore estero, Servizi di consulenza avanzata)

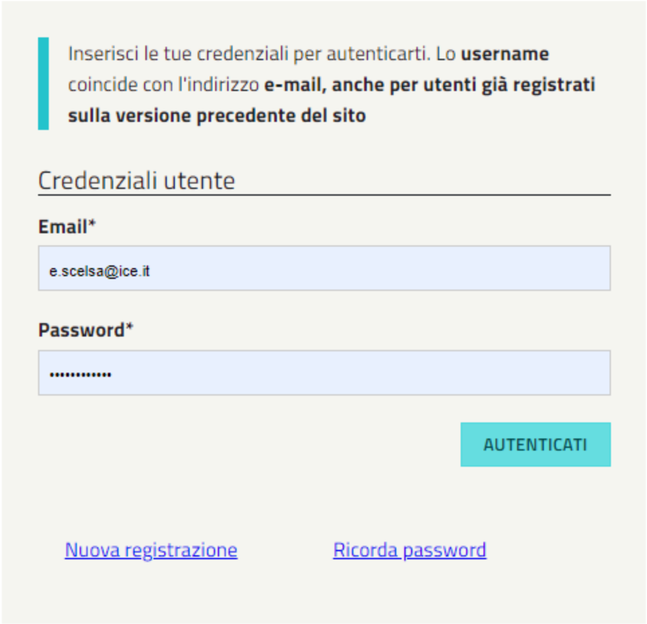

I VANTAGGI DELLA REGISTRAZIONE AL PORTALE

Registrarsi al Portale ICE-Agenzia conviene perché:

- La registrazione è completamente gratuita.
- Permette di accedere gratuitamente a una vasta raccolta di informazioni e statistiche sui mercati di tutto il mondo, indispensabili per chi vuole internazionalizzarsi.
- Potrai usufruire del servizio vetrina online, che consente all'azienda di acquisire visibilità su tutti i principali mercati del mondo e di pubblicare proposte di business.
- Potrai ricevere sull'e-mail le notizie di commercio estero, l'agenda iniziative ed eventi, le informazioni sulle opportunità d'affari nel mondo, personalizzandoli per settore e mercato di interesse.
- Ci permetterà di conoscere meglio le esigenze e gli interessi dell'impresa per migliorare la qualità dei nostri servizi e personalizzare l'offerta.
- Permette di usufruire di uno sconto del 10% su tutti i servizi di assistenza personalizzati, effettuando acquisti per almeno 1.000 Euro di spesa dei servizi a Catalogo (per i dettagli visita la pagina della scontistica).

ITALIAN TRADE AGENCY

Grazie!
Faleminderit!
Thank you!

Elisa Scelsa
Direttore Ufficio ICE di Tirana e PdC di Pristina
tirana@ice.it, pristina@ice.it
www.ice.it