



ITALIAN TRADE AGENCY

**SCAMBI COMMERCIALI ITALIA-FRANCIA
CIFRE E SETTORI**

18 Maggio 2023

Luigi Ferrelli

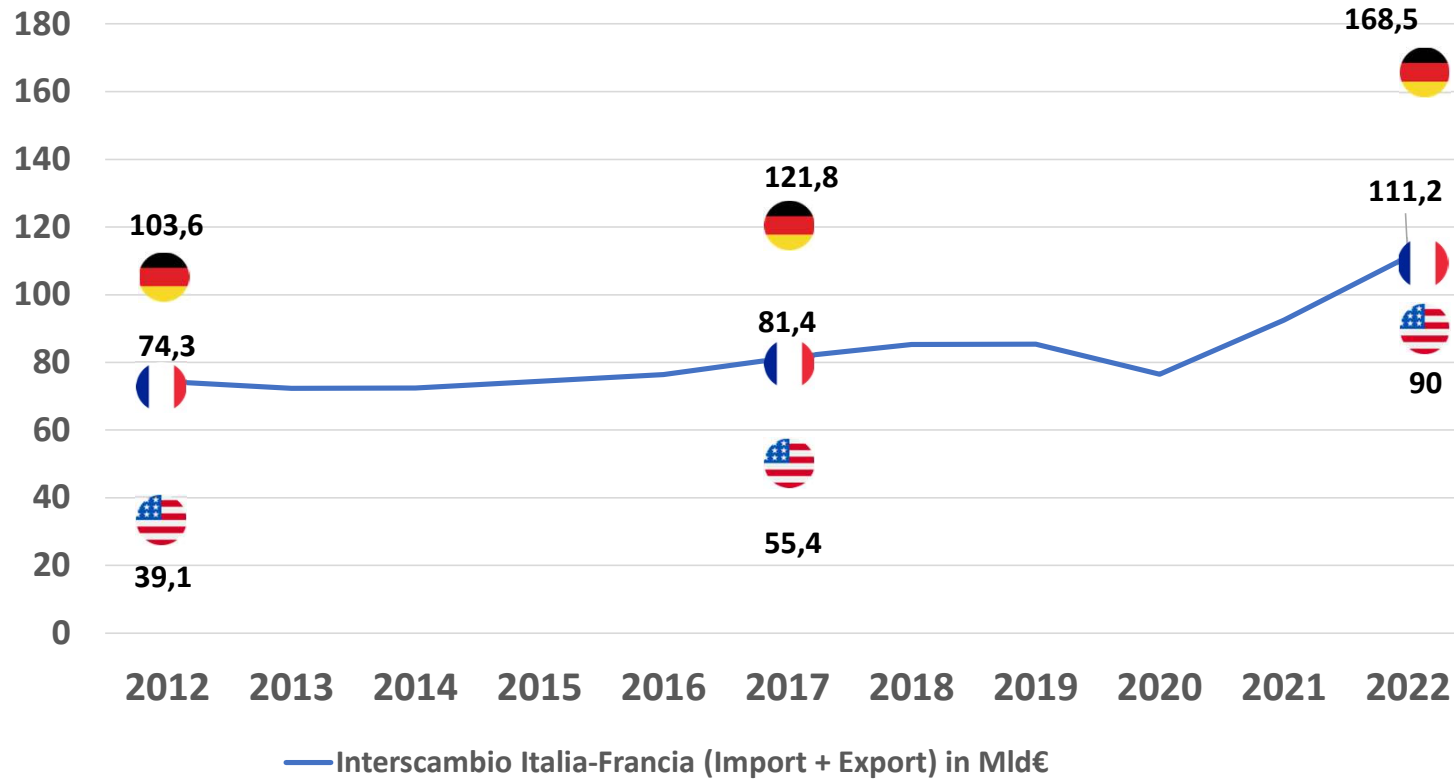
Direttore dell'Ufficio di Parigi



Ministero degli Affari Esteri
e della Cooperazione Internazionale



COMMERCIO BILATERALE ITALIA – FRANCIA 10 ANNI DI SCAMBI : 2012-2022



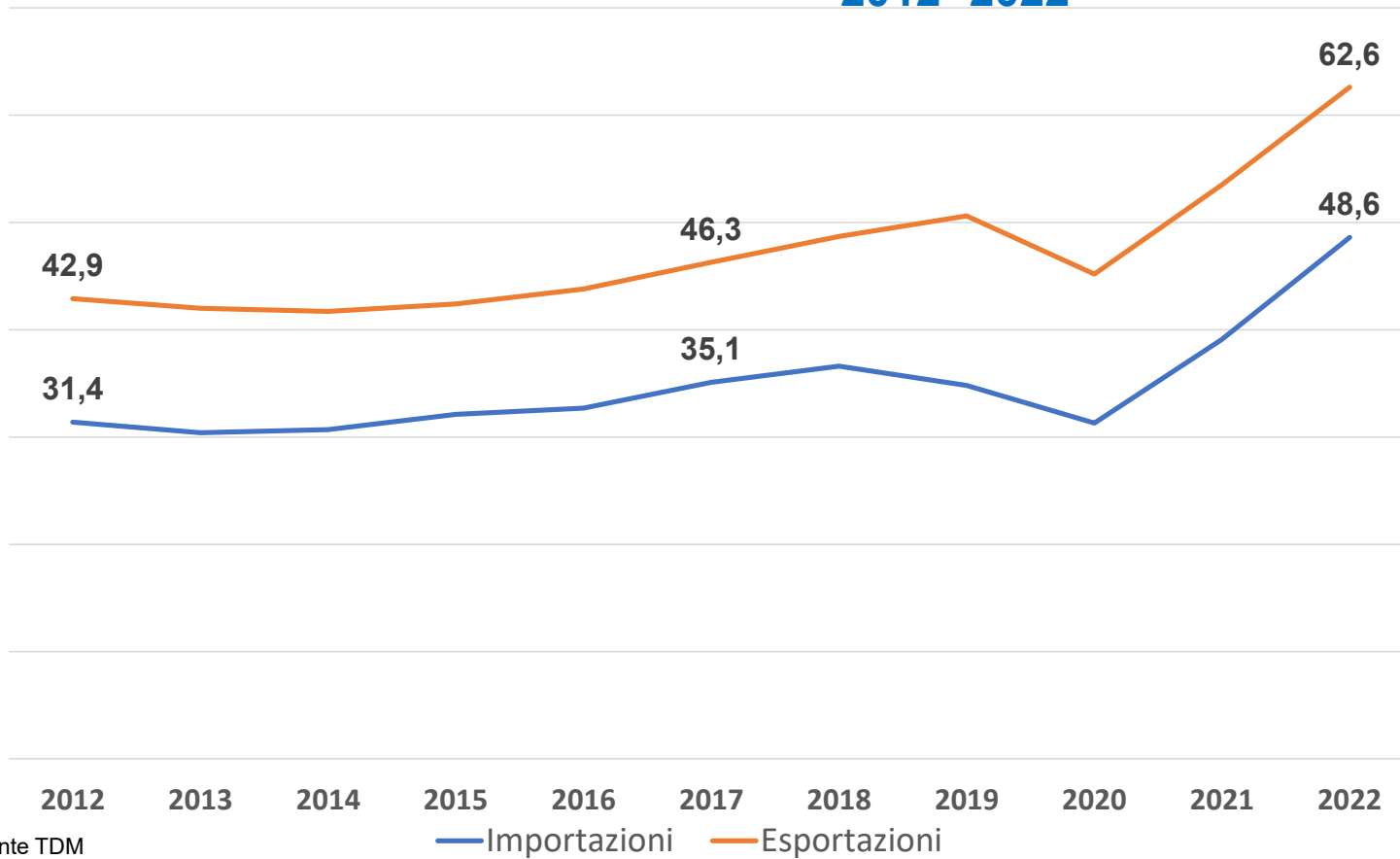
PARTNERS STORICI

La Francia è stabilmente il **secondo partner commerciale** dell'Italia, dopo la Germania e davanti agli Stati Uniti.

L'interscambio (import + export) ha toccato i **111 Mld€** nel 2022 (+20,2% vs 2021)



ANDAMENTO IMPORT E EXPORT ITALIA – FRANCIA 2012- 2022



Fonte TDM
su dati ISTAT

CRESCITA COSTANTE DEGLI SCAMBI

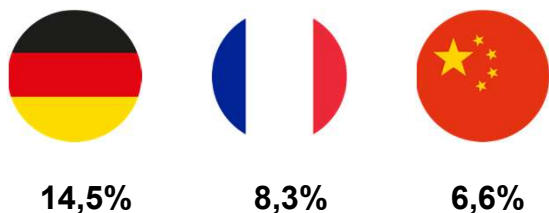
Negli ultimi 10 anni si assiste ad una **crescita continua** degli scambi commerciali tra Francia e Italia.

Unica anomalia il rallentamento dovuto alla pandemia di Covid nel 2020.

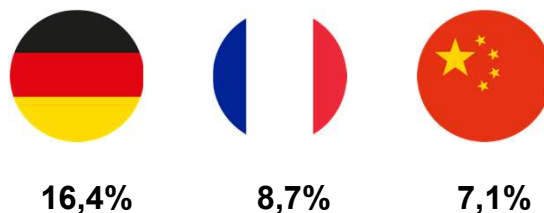
Nel 2022 l'Italia ha esportato verso la Francia **62,7 Mld€** di beni e ne ha importati **48,6 Mld€**

ITALIA: PRINCIPALI PAESI FORNITORI

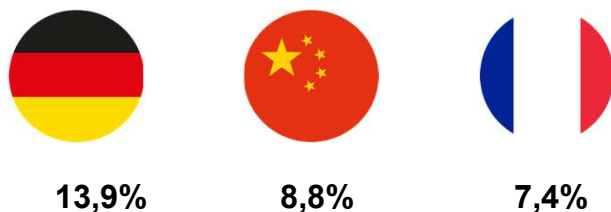
Quote su totale import 2012



Quote su totale import 2017



Quote su totale import 2022



Fonte TDM
su dati ISTAT

FRANCIA FORNITORE INDISPENSABILE



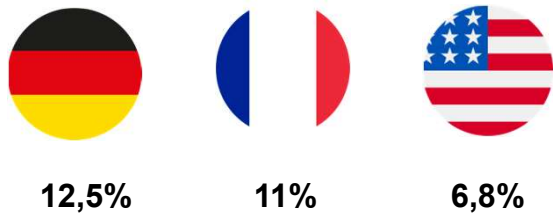
La posizione della Francia quale paese fornitore dell'Italia è di fondamentale importanza.

Il volume delle importazioni passa dai 31,4 Mld€ del 2012 ai 48,5 del 2022. Saldamente al secondo posto dal 2012, viene superata dalla Cina nel 2022.

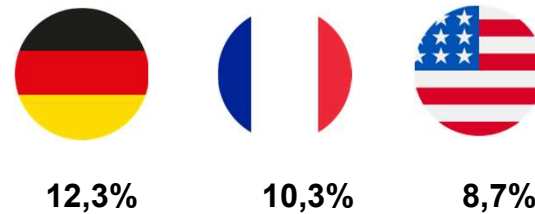


ITALIA: PRINCIPALI PAESI CLIENTI

Quote su totale export 2012



Quote su totale export 2017



Quote su totale export 2022

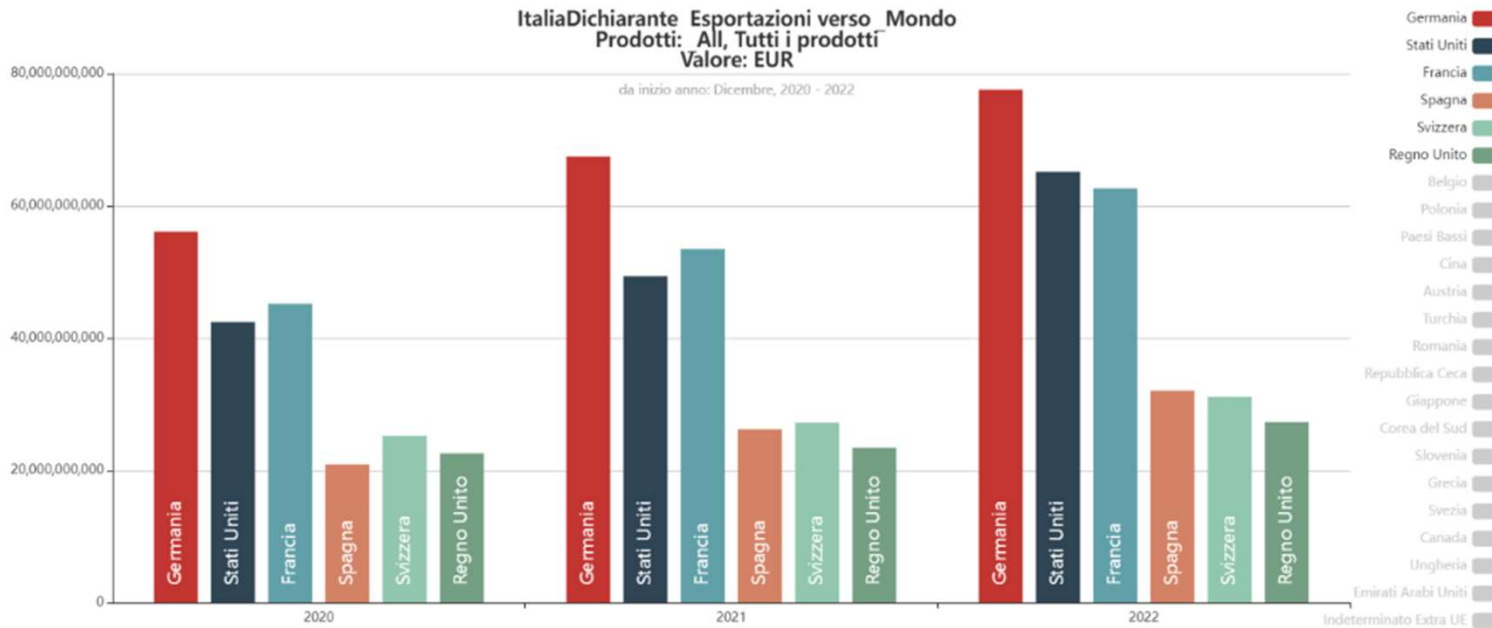


Fonte TDM
su dati ISTAT

LIEVE EROSIONE DELLA QUOTA FRANCESE

Anche la posizione della Francia come paese cliente dell'Italia è fondamentale. Il volume delle esportazioni italiane verso la Francia passa dai 42,9 Mld € del 2012 ai 62,6 del 2022. Saldamente al secondo posto dal 2012, la Francia risulta quasi in parità con gli Stati Uniti.

ITALIA: PRINCIPALI PAESI CLIENTI



Fonte TDM
su dati ISTAT

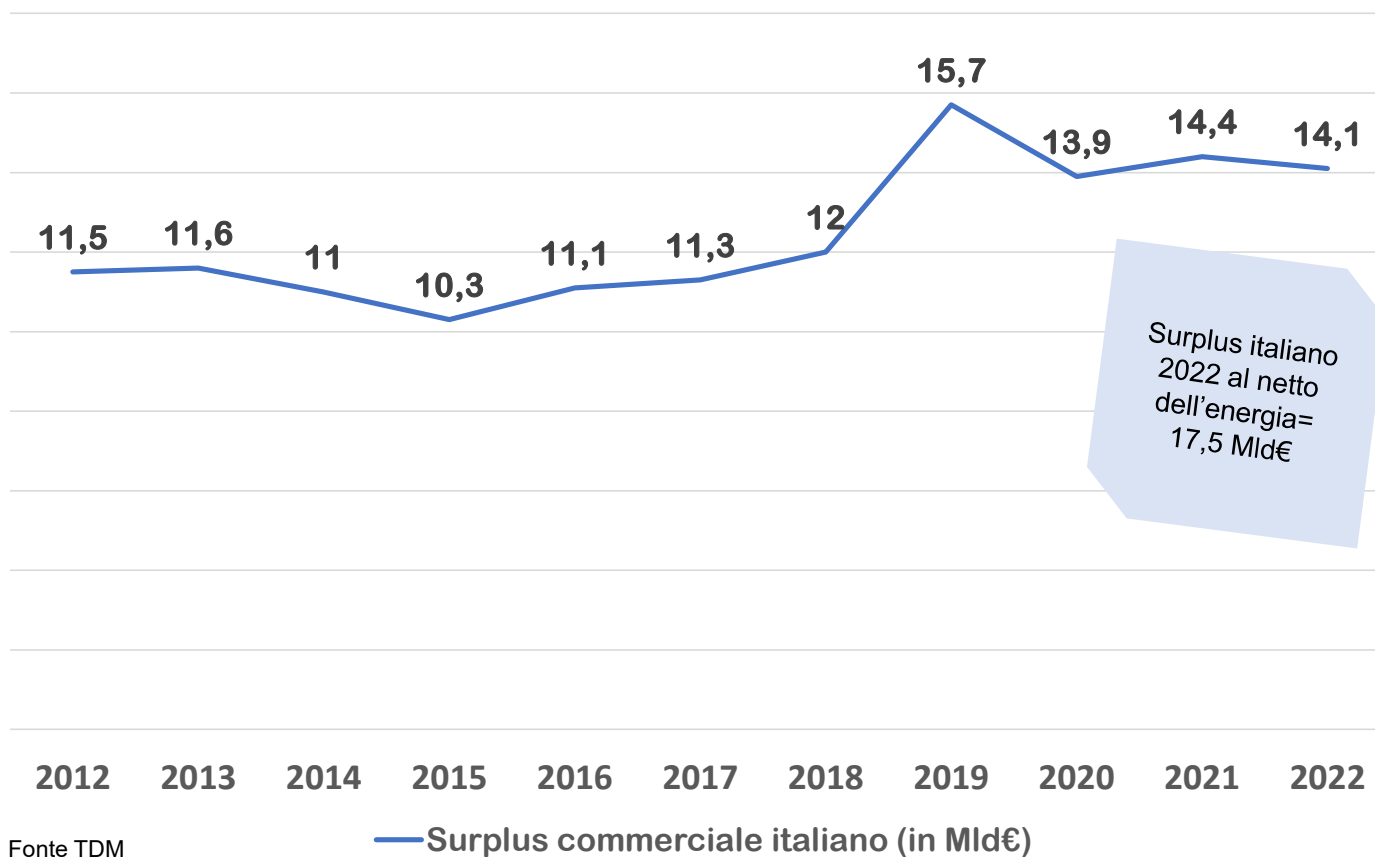
Source: Trade Data Monitor LLC

▲ 1/11 ▼

TOP 6

Altri principali Paesi destinatari dell'export italiano sono:
Svizzera, Regno Unito, Spagna.

SALDO INTERSCAMBIO ITALIA-FRANCIA 2012 - 2022



Fonte TDM
su dati ISTAT

SALDO POSITIVO PER L'ITALIA

Storicamente l'Italia registra un **avanzo** commerciale nei confronti della Francia. Nel decennio considerato esso è mediamente pari a 10/11 Mld€ nel periodo 2012/2017 e raggiunge i 14 Mld€ nel 2022, nonostante importanti acquisti energetici (3,5 Mld€).

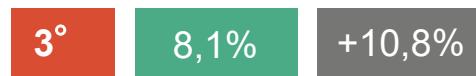
Tendenzialmente il surplus con la Francia rappresenta il **terzo maggior avanzo** commerciale, dietro a quelli di USA e Regno Unito.

EXPORT ITALIANO VERSO LA FRANCIA ALCUNI SETTORI CHIAVE

■ Posizione della Francia come mercato di sbocco
 ■ Quota di mercato italiana in Francia
 ■ Variazione export verso Francia sul 2021



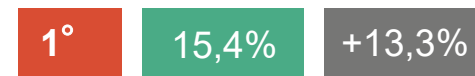
Meccanica



8,2
mld di euro



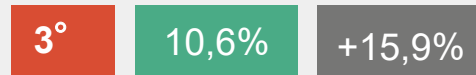
Mobili



2,4
mld di euro



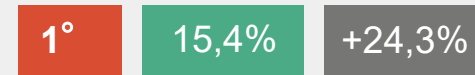
Agroalimentare



6,4
mld di euro



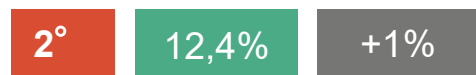
Calzature



2,1
mld di euro



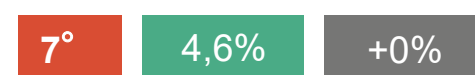
Automotive



5,4
mld di euro



Prodotti farmaceutici



2,05
mld di euro

IMPORT ITALIANO DALLA FRANCIA ALCUNI SETTORI CHIAVE

■ Posizione della Francia come paese fornitore
 ■ Quota di mercato francese in Italia
 ■ Variazione import da Francia sul 2021



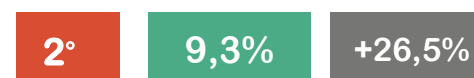
Agroalimentare



7,1
mld di euro



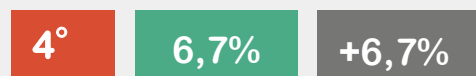
Prodotti metallurgia



2,9
mld di euro



Macchinari



3,7
mld di euro



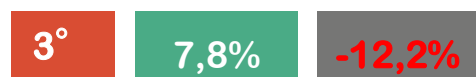
Prodotti farmaceutici



2,9
mld di euro



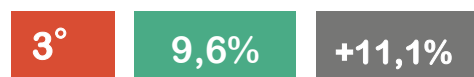
Automotive



3,5
mld di euro

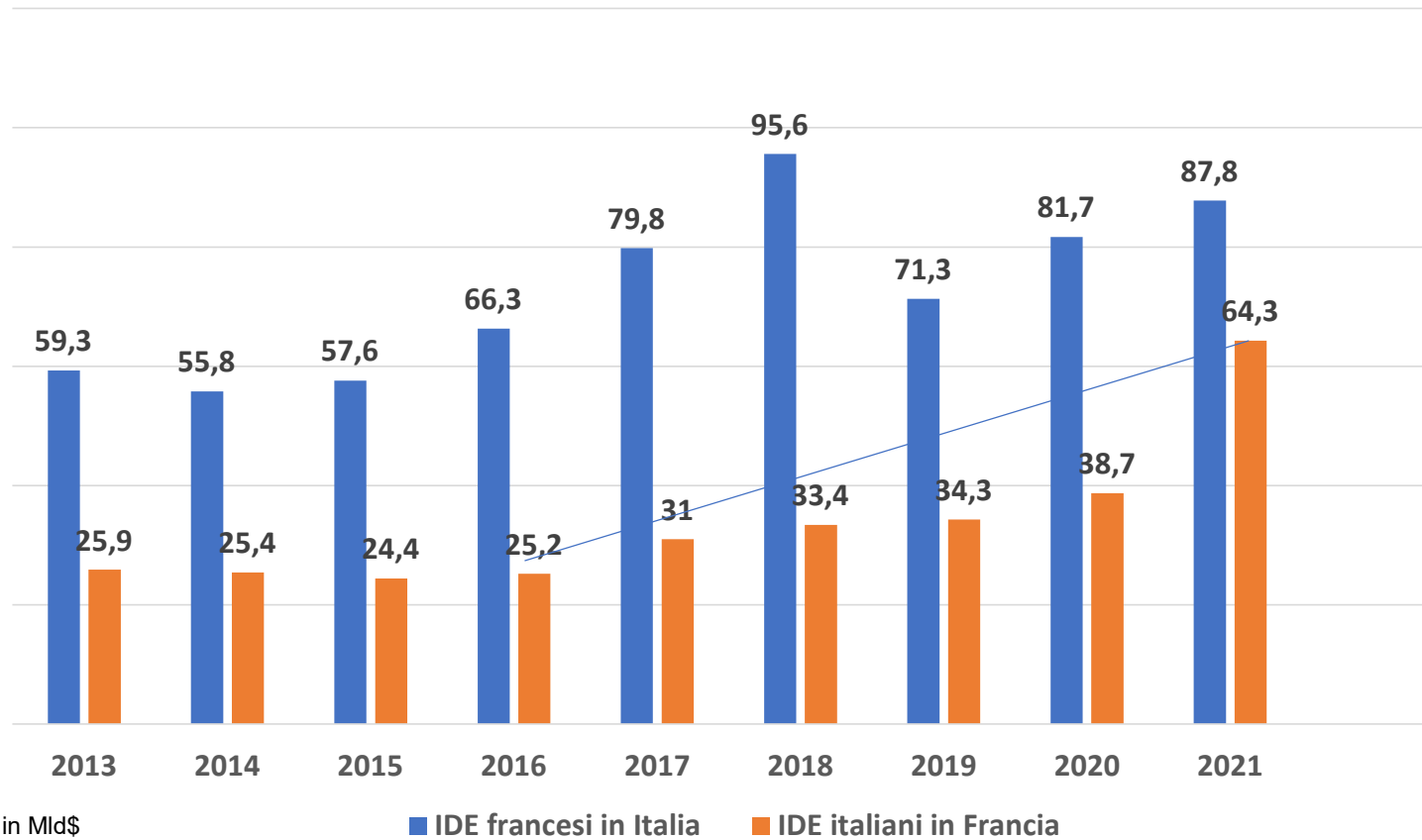


Materie plastiche



2,7
mld di euro

STOCK INVESTIMENTI DIRETTI ESTERI FRANCIA-ITALIA



FRANCIA PRIMO INVESTITORE

Francia: 1° Paese investitore in Italia
Principalmente in finanzia, alta moda, energia, alimentare, telecomunicazioni e grande distribuzione.

Italia: 5° Paese di destinazione degli IDE francesi

INVESTIMENTI ITALIANI IN FRANCIA

Alcuni gruppi italiani che operano in Francia



IN CHE SETTORI INVESTE L'ITALIA?

Italia 5° investitore in Francia.

Settori principali: eyewear, assicurazioni, infrastrutture, trasporti, automotive, farmaceutico e agroalimentare.

Francia 6° destinazione per gli investimenti italiani.

ALCUNI ESEMPI DI JOINT VENTURES



life.augmented

RIASSUNTO E CONCLUSIONI

Crescita Globale

Il commercio bilaterale tra Francia e Italia in crescita globale nel corso dell'ultimo decennio.

Nel 2012 il volume degli scambi globali (import + export) era di 74,3 Mld€ per toccare i 111,2 Mld€ (+49,7%) nel 2022.

Rallentamento nel 2020 dovuto alla pandemia di Covid, in tendenza con il dato globale.

Surplus commerciale storico e asimmetria negli IDE

L'Italia detiene un surplus commerciale "storico" nei confronti della Francia, stabile nel corso del decennio: mediamente pari a 10/11 Mld€ nel periodo 2012/2017, esso raggiunge i 14 Mld€ nel 2022.

La Francia «bilancia» con un attivo negli investimenti diretti in Italia.

2022: Impatto guerra in Ucraina su energia e inflazione

I valori 2022 sono influenzati dagli shock geopolitici esogeni che hanno provocato un andamento insolito, da un lato, sugli acquisti di energia e, dall'altro, sull'inflazione.

Il valori di import energetico (codice doganale 27) dalla Francia passa dai 382 M€ del 2017 ai 3,48 Mld€ del 2022.

Relazioni indissolubili

Le economie sono interconnesse a tal punto che si puo parlare di una «irreversibilità dei rapporti industriali e commerciali». I due Paesi sono storicamente dei partner economici fondamentali l'uno per l'altro.



ITALIAN TRADE AGENCY