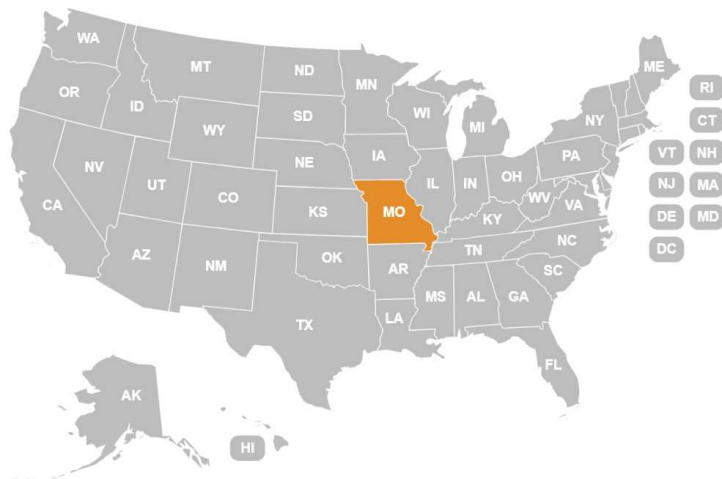


SCHEDA STATO MISSOURI

Profilo economico e commerciale



20
24



Map created at www.fia-shop.com

MISSOURI

Profilo economico e commerciale

Aprile 2024

Geografia

Superficie: 178.019 km²

#18 Stato federato USA per superficie

Contee: 115

Confini:

- Nord: Iowa
- Sud: Arkansas
- Illinois, Kentucky, Tennessee
- Ovest: Nebraska, Kansas, Oklahoma

Bandiera:



Popolazione

Popolazione (2023): 6.196 milioni

#18 Stato federato USA per popolazione

Popolazione nata all'estero: 4.1 %

Capitale: Jefferson City (42.600)

Principali città: Kansas City (505.900), Saint Louis (298.000), Springfield (168.800), Columbia (126.100).

Fonti: www.census.gov/data

Infrastrutture

Principali aeroporti: Lambert Field (Saint Louis), Kansas City, Springfield-Branson.

Autostrade: oltre 56.665 km di autostrade (Interstate highways I-29, I-35, I-44, I-49, I-55, I-57, I-64, I-72)

Ferrovie: oltre 7700 km di linee ferroviarie

Porti fluviali: 15

Economia (2023)

Pil: 423,6 miliardi USD

(# 22 Stato federato USA per PIL)

Reddito pro capite medio: 61.302

Tasso di povertà: 13,2 %

Tasso di disoccupazione: 3,2%

Profilo Economico:

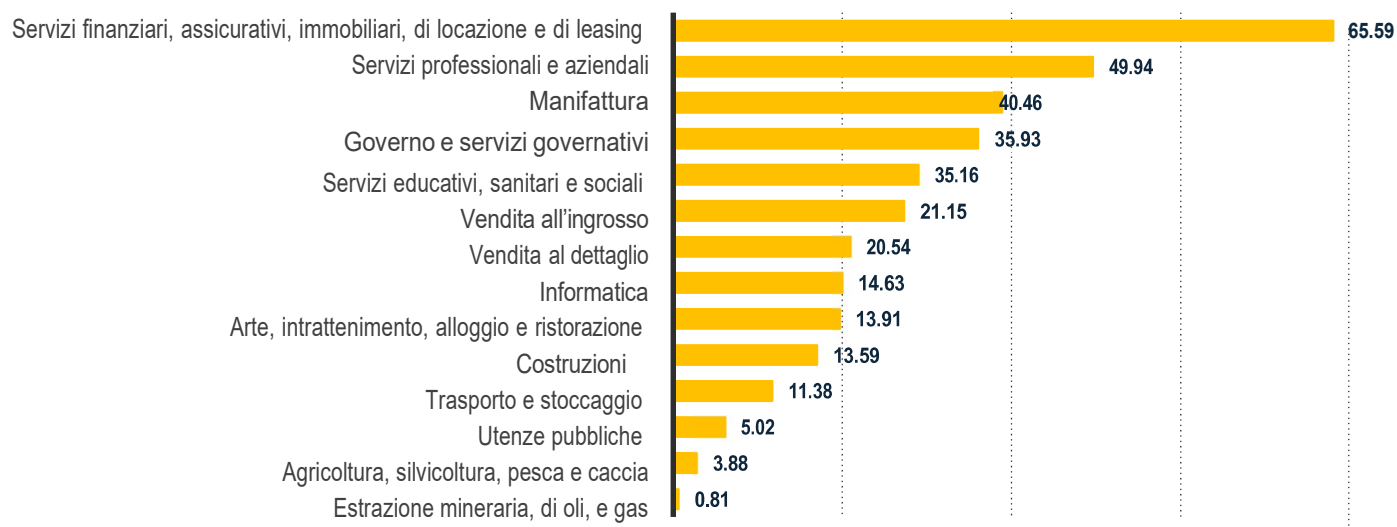
I principali settori produttori del Missouri sono: aerospazio, lavorazione degli alimenti, prodotti chimici, stampa/editoria, apparecchiature elettriche, produzione di birra. In forte crescita il settore biotecnologico grazie alla presenza a St. Louis della Monsanto Company, aziende leader nel settore delle biotecnologie agrarie.

L'agenzia di rating Moody's ha classificato il Missouri come "AAA", indice di massima affidabilità corrispondente al più basso livello di rischio di credito. (<https://www.forbes.com/places/mo/>).

Il Missouri è storicamente orientato al commercio sia nazionale che internazionale; grazie alla sua posizione strategica centrale, a metà strada tra l'oceano Atlantico e le Rocky Mountains ed alla presenza dei fiumi Mississippi e Missouri, è stato soprannominato "Gateway to the West" (porta d'ingresso per l'Ovest).

Il PIL del Missouri si posiziona al 21esimo posto tra i 50 Stati USA. Le previsioni per l'anno fiscale 2024 riflettono il rallentamento della crescita economica nazionale con un'ulteriore riduzione dello 0,15% dell'aliquota dell'imposta sul reddito individuale del Missouri che scenderà al 4,8%. Il bilancio per l'anno fiscale 2024 è previsto in crescita dello 0,7% rispetto al 2023. (Missouri Office of Administration: <https://oa.mo.gov/>).

Il prodotto interno lordo per principali industrie 2022 (in miliardi USD)



Fonte: <https://www.statista.com/statistics/596977/missouri-gdp-per-capita/> (Statista)

Contesto fiscale

AL I Q U O T A
I M P O S T E
A Z I E N D A L I *

4%

Inferiore alla media nazionale

A L I Q U O T A I M P O S T E
S U L R E D D I T O *

2 – 4.95%

Inferiore alla media nazionale

I M P O S T A M E D I A
S U G L I I M M O B I L I

1.01%

Inferiore alla media nazionale

Fonte: <https://taxfoundation.org/>
(Tax Foundation)

Aziende italiane in Missouri (2024)

Azienda	Settore	Sito
Buzzi Unicem	Cement mfr.	buzziunicemusa.com
Enel	Energy	enelgreenpower.com
Fiocchi	Ammunitions	fiocchiusa.com
Leonardo	Aerospace	usa.leonardo.com
Generali	Insurance	www.generaliusa.com
Piva Group	Door/Window mfr.	pivawindowsna.com
Prysmian	Fiberoptics/Telecom	prysmian.com
Reply	Digital Services	www.reply.com
Serioplast	Packaging	serioplast.com
Next Turbo	Turbocompressors	next-turbo.com/americas/
Gtech Corporation	Industrial machinery	gtechsrl.com
Max-Air Technology	Automation machinery	maxairtech.com/
SaatiGroup	Chemicals/Fabrics	saati.com

Principali aziende del Missouri in Italia (2024)

Azienda	Settore	Sito
Barry Wehmiller	Packaging	it.barrywehmiller.com
Belden	Industrial cable	itc-belden.com
Build-A-Bear	Plush toys	buildabear.com/brand-about
Bunge	Food	bunge.com/Italia
Emerson	Automation machinery	emerson.com/it
Energizer Holdings	Batteries and lighting	energizer.eu/it
H & R Block	Tax preparation services provider	hrblock.com/tax-offices/international
Leggett & Platt	Commercial furniture	lpworkfurniture.com
RGA	Insurance	rgare.com/global-presence

Fonti: <https://www.missouripartnership.com/international/italy/> (Missouri Partnership)

Detrazioni fiscali alle imprese (tax incentives):

Principali programmi di incentivi fiscali:

Enhanced Enterprise Zone: programma di abbattimento dell'imposta sui beni immobili per le migliori apportate alle imprese nuove o in espansione che si insediano in una Enhanced Enterprise Zone: regioni geografiche con status speciale per incoraggiare lo sviluppo e la crescita economica.

Wine and Grape Tax Credit: programma studiato per assistere i vigneti e i produttori di vino nell'acquisto di nuove attrezzature e materiali concedendo un credito d'imposta per una parte del prezzo d'acquisto.

Rebuilding Communities: programma finalizzato a fornire crediti d'imposta alle imprese idonee che si insediano, si trasferiscono o espandono la propria attività all'interno di una comunità in difficoltà.

Quality Jobs Program: programmi di incentivazione per attirare le piccole imprese, le nuove aziende tecnologiche e i progetti ad alto impatto nelle aree rurali e urbane del Missouri.

The BUILD (Business Use Incentives for Large-Scale Development) Program: programma studiato per aiutare le aziende a intraprendere grandi investimenti e a creare posti di lavoro, fornendo prestiti a basso tasso di interesse a mutuatari qualificati e/o obbligazioni esenti da imposte per l'acquisizione, la costruzione e l'equipaggiamento di strutture produttive e/o attrezzature qualificate.

Missouri Works: programma che aiuta le imprese attraverso le ritenute o i crediti d'imposta per avviare l'espansione delle strutture creando posti di lavoro e/o acquistando attrezzature per mantenere la propria struttura nel Missouri.

Motion Media Production Tax Credit Program: programma concepito per reclutare produzioni multimediali in movimento in Missouri, quali film, episodi, spot pubblicitari, post-produzione e altri progetti qualificati.

Fonte: <https://www.mosourcelink.com/> (Missouri Source Link)

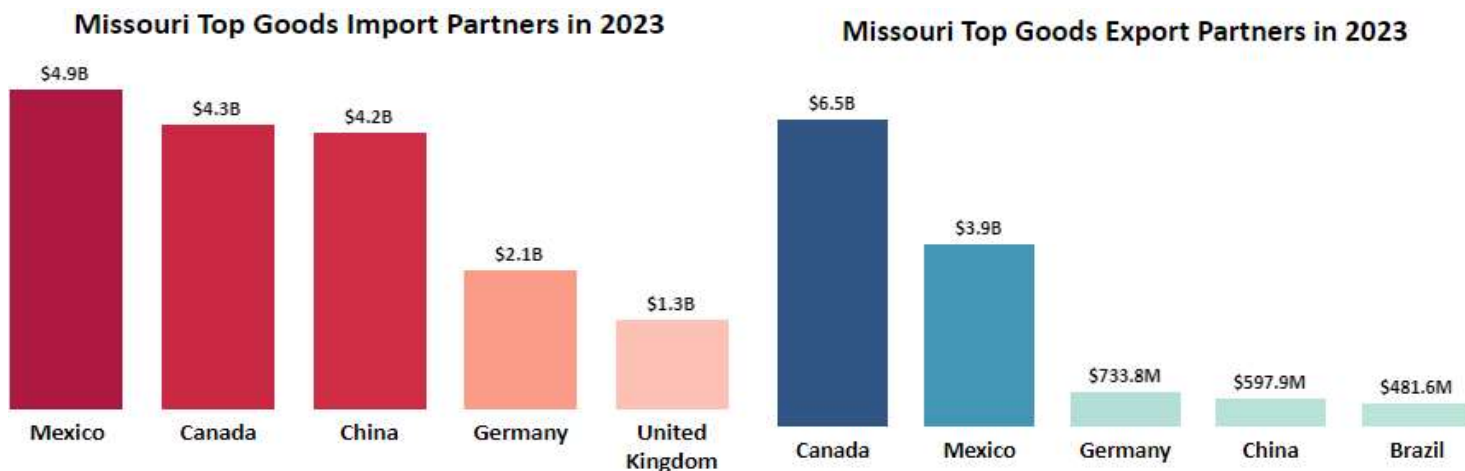
Interscambio Missouri – Mondo (2023)

Import 2023
26.9 miliardi USD

Export 2023
17.9 miliardi USD

PRINCIPALI PAESI DI ARRIVO			PRINCIPALI PAESI DI DESTINAZIONE*		
Rank	PAESE	VALORE IMPORT*	Rank	PAESE	VALORE EXPORT
#1	Messico	4.9	#1	Canada	6.5
#2	Canada	4.3	#2	Messico	3.9
#3	Cina	4.2	#3	Germania	0.7
#4	Germania	2.1	#4	Cina	0.6
#5	Gran Bretagna	1.3	#5	Brasile	0.5
#	Italia	0.7	#	Italia	0.17

*valori espressi in miliardi USD



Fonte: <https://www.trade.gov/data-visualization/state-economy-and-trade-factsheets> (International Trade Administration)

Interscambio Missouri – Mondo: variazioni 2023/2022

Import Missouri da mondo

Totale import 2023: **26.9 miliardi USD**

Totale import 2022: **28.0 miliardi USD**

Variazione 2023/22: **- 3.9 %**

Export Missouri verso mondo

Totale export 2023: **17.9 miliardi USD**

Totale export 2022: **16.2 miliardi USD**

Variazione 2023/22: **+10.5%**

Interscambio complessivo

2023: **44.8 miliardi USD**

2022: **44.2 miliardi USD**

Variazione 2023/22: **+0.01%**

Saldo

2023: **-9 miliardi USD**

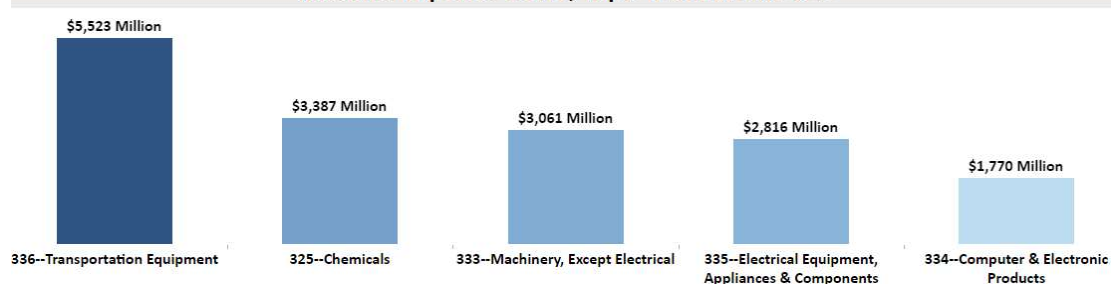
2022: **-11.8 miliardi USD**

VARIAZIONI IMPORT MISSOURI DAL MONDO PER SETTORI

CODICE	INDUSTRIA	VALORE 2023*	VALORE 2022*	VARIAZIONE %
336	Equipaggiamento trasporti	5.5	2.5	+120%
325	Chimica	3.4	3.9	-12%
333	Macchinari (non elettrici)	3.1	2.8	+11%
335	Equipaggiamento elettrico, elettrodomestici e componenti	2.8	2.6	+8%
334	Computer e prodotti elettronici	1.8	2.2	-18%
332	Prodotti di metallo fabbricato	1.7	1.7	0%
339	Industrie varie non classificabili	1.1	1.2	-1%

*valori espressi in miliardi USD

Missouri Imports: World, Top 5 Products in 2023



Fonti: <https://www.trade.gov/data-visualization/state-economy-and-trade-factsheets> (International Trade Administration)
<https://www.trade.gov/data-visualization/tradestats-express-state-trade-product>

Interscambio Missouri – Italia (2023)

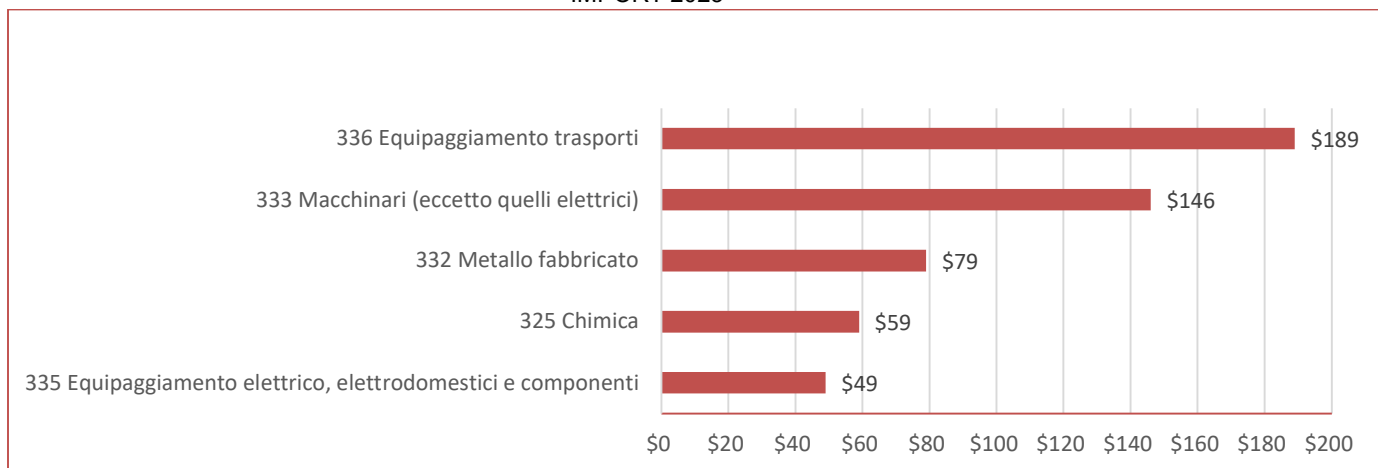
Import 2023:
\$680 milioni USD
IMPORT PER SETTORI

Export 2023:
\$169 milioni USD
EXPORT PER SETTORI

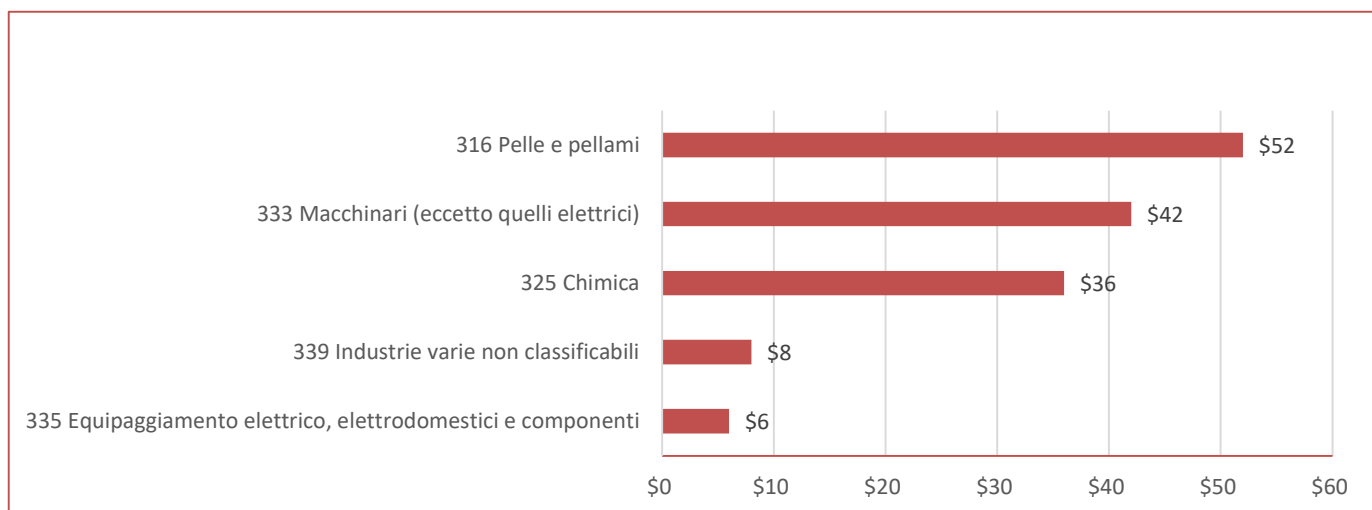
CODICE	INDUSTRIA	VALORE*	CODICE	INDUSTRIA	VALORE*
336	Equipaggiamento trasporti	\$189	316	Pelle e pellami	\$52
333	Macchinari (non elettrici)	\$146	333	Macchinari (non elettrici)	\$42
332	Prodotti di metallo fabbricato	\$79	325	Chimica	\$36
325	Chimica	\$59	339	Industrie varie non classificabili	\$8
335	Equipaggiamento elettrico, elettrodomestici e componenti	\$49	335	Equipaggiamento elettrico, elettrodomestici e componenti	\$6

*valori espressi in milioni USD

IMPORT 2023



EXPORT 2023



Interscambio Missouri – Italia: variazioni 2023/22

Import Missouri dall'Italia

Totale import 2023: **680 milioni USD**

Totale import 2022: **442 milioni USD**

Variazione 2023/22: **+53%**

Export Missouri verso l'Italia

Totale export 2023: **169 milioni USD**

Totale export 2022: **173 milioni USD**

Variazione 2023/22: **-2.3%**

Interscambio complessivo

2023: **849 milioni USD**

2022: **615 milioni USD**

Variazione 2023/22: **+38%**

Saldo

2023: **-1.08 miliardi USD**

2022: **-1.20 miliardi USD**

VARIAZIONI IMPORT MISSOURI DALL'ITALIA PER SETTORI

CODICE	INDUSTRIA	VALORE 2023*	VALORE 2022*	VARIAZIONE %
336	Equipaggiamento trasporti	189	7	+2,600.0%
333	Macchinari (non elettrici)	146	128	+14%
332	Prodotti di metallo fabbricato	79	73	+8.2%
325	Chimica	59	58	+1.7%
335	Equipaggiamento elettrico, elettrodomestici e componenti	49	32	+53%
334	Computer & Prodotti elettronico	31	24	+29%
331	Produttori di metalli primari	27	18	+50%

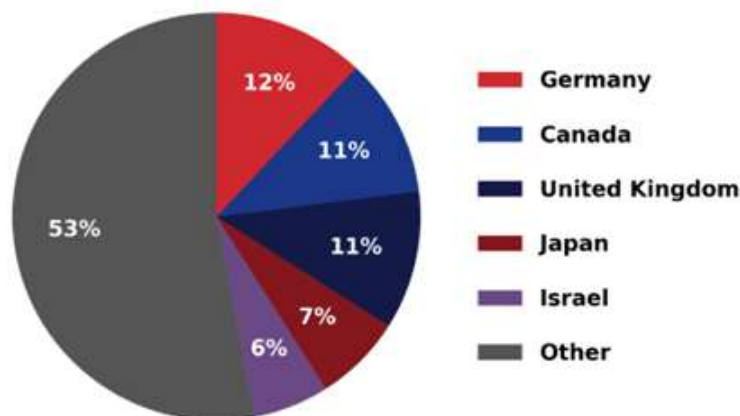
*valori espressi in milioni USD

Fonti: <https://www.trade.gov/data-visualization/state-economy-and-trade-factsheets> (International Trade Administration)
www.trade.gov/selectusa-state-fact-sheets (international Trade Administration)

Principali investimenti esteri in Missouri – 2023

Top Sources of FDI in Missouri

(148 Total Announced Greenfield Projects)



Alcune aziende con sede in Italia, Paesi Bassi, Giappone e Brasile hanno recentemente investito aprendo uffici e strutture nel Missouri. Secondo i dati 2020 della Global Business Alliance, sono oltre 720 i datori di lavoro internazionali presenti in Missouri che impiegano 144.000 lavoratori, il 48% dei quali (69.700) nel settore manifatturiero.

Germania, Canada, Regno Unito, Giappone e Israele sono i Paesi con i maggiori investimenti diretti esteri (IDE) in Missouri.

Fonti: <https://www.trade.gov/data-visualization/state-economy-and-trade-factsheets> (International Trade Administration)
www.trade.gov/selectusa-state-fact-sheets (International Trade Administration)
www.missouripartnership.com/ (Missouri Partnership)

Contatti utili

Consolato Generale d'Italia-

Chicago

Italcons.chicago@esteri.it

500 N. Michigan
Avenue
Suite #1850
Chicago, IL 60611
Tel. +1.312.467.1550

Italian Trade Agency – Chicago

chicago@ice.it

401 N. Michigan
Avenue
Suite # 1720
Chicago, IL 60611
Tel. +1.312.670.4360

Istituto Italiano di Cultura -Chicago

iicchicago@esteri.it

500 N. Michigan Avenue
Suite #1450
Chicago, IL 60611
Tel.
+1.312.822.9545

Vice consolato onorario – Saint Louis

Saintlouis.onorario@esteri.it

190 Carondelet Plaza
Suite #1475
St. Louis, MO 63102
Tel.+1.314275.0351

Italian American Chamber of Commerce

info@iacc-chicago.com

728 Anthony Trail,
Northbrook, IL 60062
Tel. +1.312.553.9137

Riferimenti

Missouri Department of Economic
Development

<https://ded.mo.gov/>

International Trade Administration
United States Department of
Commerce

www.trade.gov/

Missouri Department of Revenue

<https://dor.mo.gov/>

Missouri Source Link

www.mosourcelink.com/

Missouri Partnership

www.missouripartnership.com

US Census Bureau

www.gao.gov/agencies/u.s.-census-bureau

US Bureau of Economic Analysis

<https://www.bea.gov/>

Missouri Dept. of Transportation

www.modot.org