

# NOTA DI MERCATO FITNESS

Agenzia ICE - Miami



20  
23

**ITCA**<sup>®</sup>  
ITALIAN TRADE AGENCY



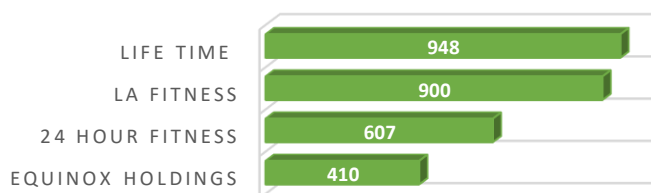
Ministry of Foreign Affairs  
and International Cooperation

## L'INDUSTRIA DEL FITNESS NEGLI STATI UNITI

Le dimensioni del mercato dell'industria globale del fitness e dei centri benessere sono aumentate costantemente negli ultimi anni, superando i 96 miliardi di dollari nel 2019. Tra i maggiori centri benessere a livello mondiale in termini di fatturato figurano 24 Hour Fitness e LA Fitness. In cima a questa lista c'è **Lifetime**, che ha generato entrate di quasi 950 milioni di dollari nel 2020. Molti di questi centri benessere sono esclusivi degli Stati Uniti e, di fatto, le tre aziende sopra citate sono anche in cima alla lista dei maggiori centri benessere per fatturato negli Stati Uniti.

FONTE CLUBINDUSTRY.COM

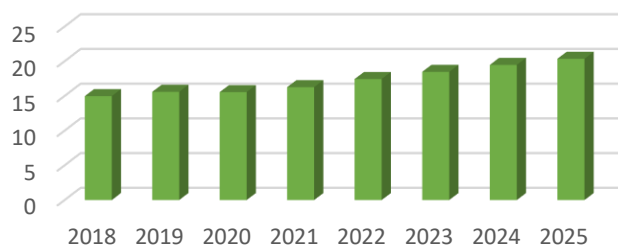
### PRINCIPALI AZIENDE DI FITNESS A LIVELLO MONDIALE NEL 2020 PER FATTURATO (IN MILIONI USD)



## Attrezzature per il fitness negli Stati Uniti - Statistiche e fatti

Negli Stati Uniti, l'intero mercato delle attrezzature sportive è stato valutato a **17,5 miliardi** di dollari nel 2022. Entro il 2025, il fatturato del mercato statunitense delle attrezzature sportive dovrebbe raggiungere oltre 20 miliardi di dollari.

### Fatturato attrezzature sportive negli US dal 2018 al 2025 (in miliardi USD)



Nel 2022, le vendite all'ingrosso di attrezzature per il fitness per uso domestico negli Stati Uniti hanno raggiunto un totale di circa 6 miliardi di dollari. Si tratta di un leggero calo rispetto all'anno precedente, anche se le vendite all'ingrosso di attrezzature per il fitness di consumo sono cresciute di oltre il 60% tra il 2019 e il 2021. L'improvviso picco registrato nel 2020 è stato un risultato indiretto della pandemia di coronavirus (COVID-19). In diretto contrasto, le vendite all'ingrosso di attrezzature per centri fitness negli Stati Uniti sono calate di oltre 260 milioni di dollari nel 2020, per poi tornare ai livelli pre-pandemici nel 2022.

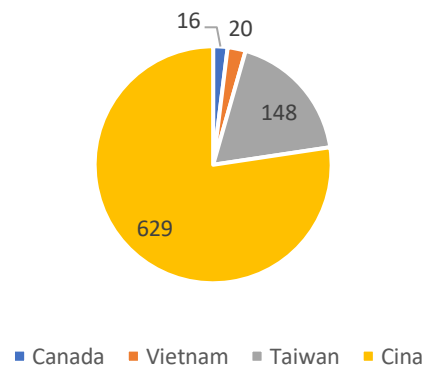
FONTE STATISTA CONSUMER MARKET INSIGHTS

## Importazioni generali degli Stati Uniti dal mondo di attrezzature per il fitness (Giugno 2023)

Per quanto riguarda le attrezzature per il fitness, il numero degli importi degli Stati Uniti dal mondo fino a giugno 2023 è di **900 milioni** di dollari, in calo del 47% rispetto a giugno 2022, con invece un totale di 1,69 miliardi. Il fatturato totale degli importi del 2022, che ammonta a 2,96 miliardi di dollari, ha a sua volta registrato un calo del 97% rispetto al 2021, con invece un totale di 5,8 miliardi di dollari.

Come maggiori esportatori di attrezzature per il fitness negli Stati Uniti fino a Maggio 2023 abbiamo, con il 70% degli export totali, la **Cina**, e a seguire **Taiwan**, **Vietnam** e **Canada**.

### Principali esportatori di attrezzature per il fitness negli US (in milioni USD)

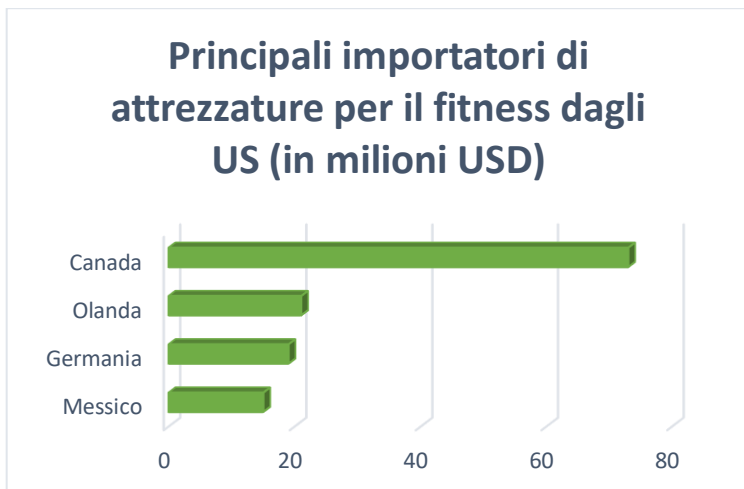


FONTE TRADE DATA MONITOR CODICE 950691

## Esportazioni generali degli Stati Uniti dal mondo di attrezzature per il fitness (Giugno 2023)

Per quanto riguarda le attrezzature per il fitness, il numero degli esporti degli Stati Uniti al mondo fino a giugno 2023 è di **316,8 milioni** di dollari, in calo del 21% rispetto a giugno 2022, con invece un totale di 401,3 milioni. Il fatturato totale degli importi del 2022, che ammonta a 748,5 milioni di dollari, ha a sua volta registrato un calo del 14% rispetto al 2021, con invece un totale di 855 milioni di dollari.

Come maggiori importatori di attrezzature per il fitness dagli Stati Uniti fino a giugno 2023, abbiamo al primo posto il **Canada**, e a seguire **Olanda**, **Germania** e **Messico**.

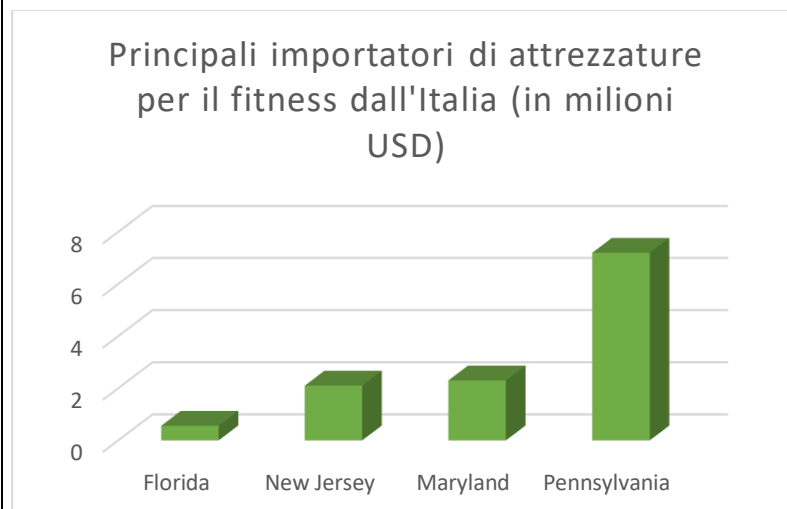


FONTE TRADE DATA MONITOR CODICE 950691

## Importazioni generali degli Stati Uniti dall'Italia di attrezzature per il fitness (Giugno 2023)

Il numero degli importi degli Stati Uniti dall'Italia fino a giugno 2023 è di **14,3 milioni** di dollari, in aumento del 21,2% rispetto a giugno 2022, con invece un totale di 11,8 milioni di dollari. Il fatturato totale degli importi del 2022, che ammonta a 29,2 milioni di dollari, ha registrato un calo del 7% rispetto al 2021, con invece un totale di 31,4 milioni di dollari.

Gli Stati maggiori importatori di attrezzature per il fitness negli Stati Uniti dall'Italia fino a giugno 2023 sono, al primo posto, **Pennsylvania**, e a seguire **Maryland**, **New Jersey** e **Florida**.



FONTE TRADE DATA MONITOR CODICE 950691

## Esportazioni generali degli Stati Uniti all'Italia di attrezzature per il fitness (Giugno 2023)

Il numero degli esporti degli Stati Uniti all'Italia fino a maggio 2023 è di **1 milione** di dollari, in aumento del 64% rispetto a giugno 2022, con invece un totale di 611 mila dollari. Il fatturato totale degli importi del 2022, che ammonta a 1,1 milioni di dollari, ha registrato un calo del 50% rispetto al 2021, con invece un totale di 2,2 milioni di dollari.

Gli Stati maggiori esportatori di attrezzature per il fitness negli Stati Uniti all'Italia fino a Maggio 2023 sono, al primo posto, **Pennsylvania**, e a seguire **Minnesota**, **California** e **Utah**.



## LE PRINCIPALI FIERE DI SETTORE



**IHRSA 2024 Los Angeles**

**6-8 marzo 2024**

---



**The FitExpo Los Angeles**

**20-21 gennaio 2024**

---

**Health & Fitness Expo 2024**

**12-13 gennaio 2024**

## FONTI

- STATISTA CONSUMER MARKET INSIGHTS
- TDM -Trade Data Monitor

**ITA – Italian Trade Agency**

Trade Promotion Section of the Consulate General of Italy

1 SE 3rd Avenue, Suite 1000

Miami, FL 33131

T +1 305 461 3896 / F +1 786 497 8900

E-mail : [miami@ice.it](mailto:miami@ice.it)

[www.ice.it](http://www.ice.it)