

# SCHEDA STATO GIAMAICA

Profilo economico e commerciale

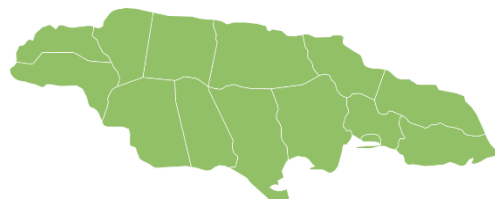


---

20  
19



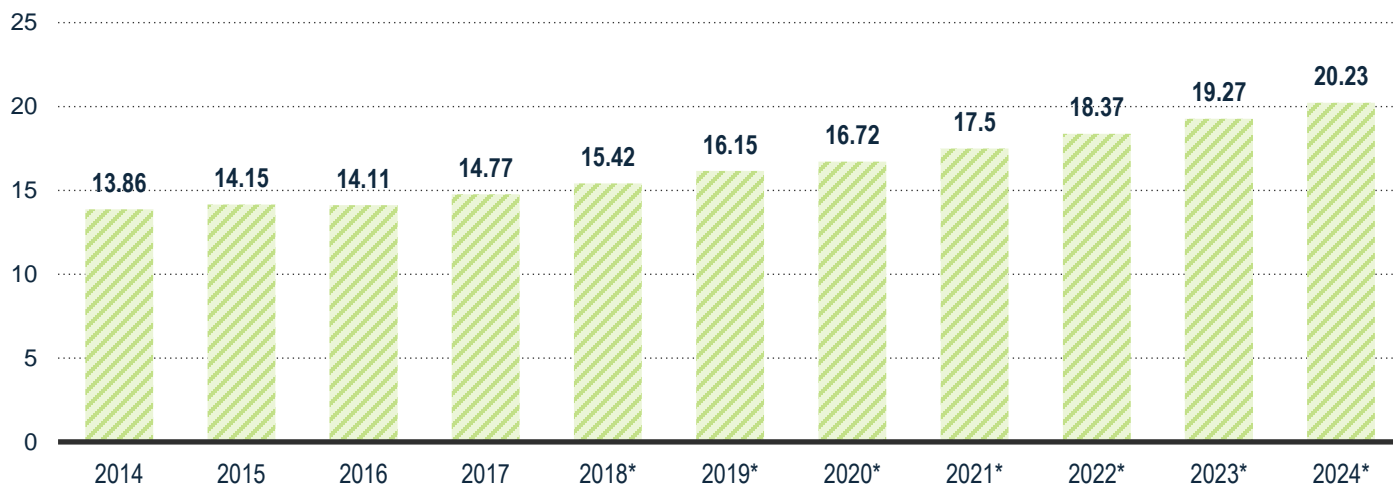
**Capitale:** Kingston  
**Area:** 10.991 km<sup>2</sup>  
**Popolazione:** 2.72 milioni  
**Valuta:** JMD – Dollaro giamaicano  
**Lingua ufficiale:** Inglese



**Ubicazione geografica:** La Giamaica è un'isola ubicata nel Mar dei Caraibi, circa 150km a sud di Cuba e 200km a ovest della Repubblica Dominicana.

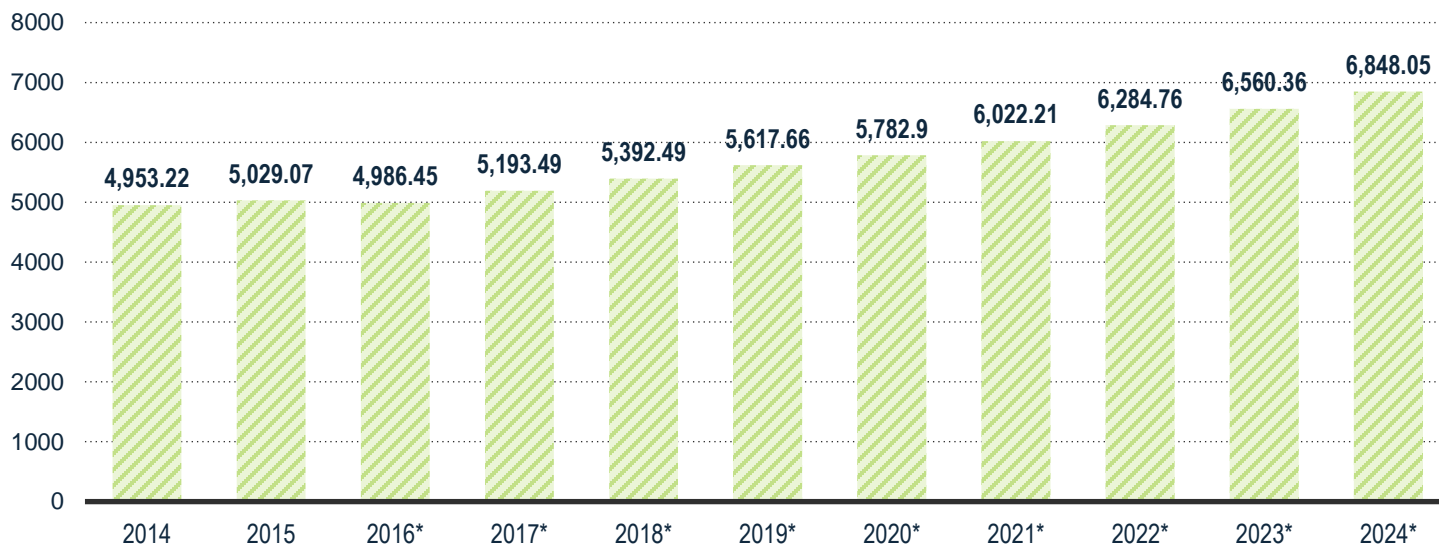
**Forma di governo:** Monarchia parlamentare

**PRODOTTO INTERNO LORDO: proiezioni fino al 2024 (in miliardi USD)**



Fonte: Statista – Jamaica: Gross domestic product (GDP) in current U.S. dollars from 2014 to 2024 (in billion U.S. dollars)

## PRODOTTO INTERNO LORDO PRO-CAPITE: proiezioni fino al 2024



Fonte: Statista – Jamaica: Gross domestic product (GDP) per capita in current U.S. dollars from 2014 to 2024 (in billion U.S. dollars)

Nel 2018, il prodotto interno lordo della Giamaica è stato pari a 15,42 miliardi di dollari USD, mentre il prodotto interno lordo pro-capite è stato pari a circa 5.400 dollari USD. Sulla base dei dati pubblicati dal Statistical Institute of Jamaica, la crescita rispetto al 2017 si è manifestata nei settori dell'agricoltura, silvicoltura, pesca, estrazione di materie prime, manifattura, costruzione e industria dei servizi.

## L'INTERSCAMBIO GIAMAICA – ITALIA (valori in milioni di €)

Valori	Gennaio – Maggio 2019
Esportazioni in Giamaica	8.32
Importazioni dalla Giamaica	1.04
Saldo	7.27
<b>Variazioni sull'anno precedente (%)</b>	
Esportazioni	-51,3%
Importazioni	-4,9%

Fonte: elaborazioni ICE su dati ISTAT (fino a NC8)  
 Mese – Anno di riferimento: Gennaio-Maggio 2019  
 Area/Paese Partner: Giamaica

Nel periodo Gennaio-Maggio 2019, il valore totale delle esportazioni italiane in Giamaica è stato di 8.32 milioni di euro, mentre il valore delle importazioni è stato pari a 1.04 milioni di euro.

**ITALIA-GIAMAICA: PRINCIPALI PRODOTTI (ATECO3) ESPORTATI E IMPORTATI (valori in milioni di €)**
**Esportazioni dell'Italia verso la Giamaica**

Tipologia di prodotto (ATECO3)	Valore
281 - Macchine di impiego generale	0.744
171 - Pasta-carta, carta e cartone	0.578
231 - Vetro e di prodotti in vetro	0.479

**Importazioni dell'Italia dalla Giamaica**

Tipologia di prodotto (ATECO3)	Valore
110 - Bevande	0.334
011 - Prodotti di colture agricole non permanenti	0.104

Fonte: elaborazioni ICE su dati ISTAT Mese – Anno di riferimento: Gennaio-Aprile 2019  
 Area/Paese Partner: Giamaica