

COMMERCIO ESTERO E ATTIVITÀ INTERNAZIONALI DELLE IMPRESE

Annuario 2022



La ripresa del commercio estero e la fase congiunturale tra incertezza e inflazione

20
22

ITA
ITALIAN TRADE AGENCY
ICE - Agenzia per le promozioni all'esportazione e
l'importazione e delle imprese italiane


Ministero degli Affari Esteri
e della Cooperazione Internazionale

 **Istat**
Istituto Nazionale
di Statistica


SISTAN
SISTEMA STATISTICO
NATIONALE

Fabio Massimo Rapiti | Direttore centrale ISTAT – DCSE, Direzione Centrale
delle Statistiche Economiche

PRESENTAZIONE ANNUARIO ISTAT-ICE 2021 | ROMA, **6 SETTEMBRE 2022**

OUTLINE

- I principali «numeri» dell'Annuario statistico Istat-Ice
- La consistente ripresa del 2021 e la forte crescita del valore delle importazioni nel primo semestre 2022
- La congiuntura nazionale: produzione industriale, fiducia delle imprese
- Due novità nella produzione e diffusione delle statistiche di commercio estero
- Conclusioni

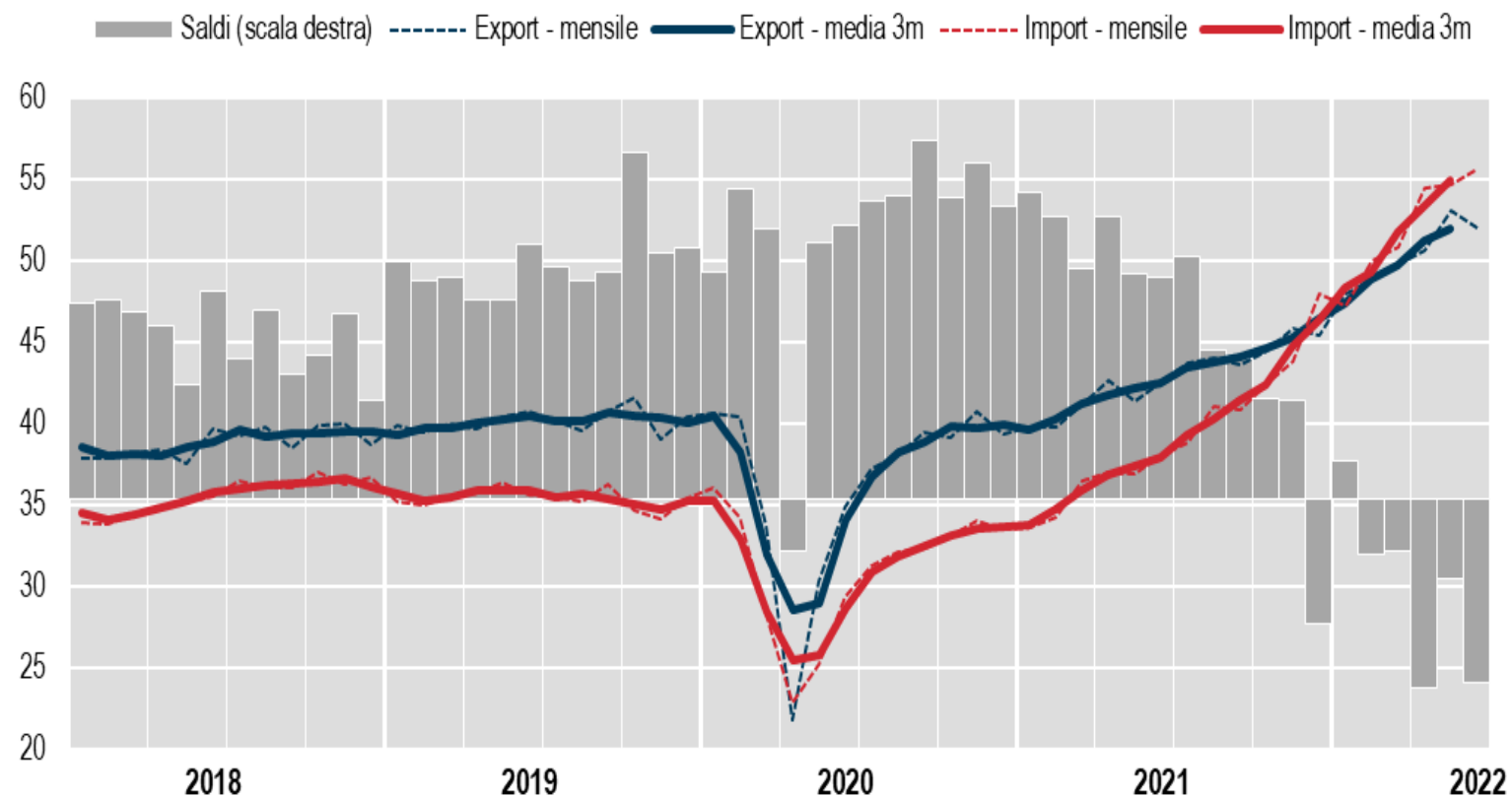
I PRINCIPALI «NUMERI» DELL'ANNUARIO ISTAT ICE

- Export di merci: **516,3 miliardi di euro**, **+18,2%** (2021) in forte ripresa rispetto al 2020 (**-9,1%**) e su livello superiore al 2019 (**480,4 miliardi**)
- Quota di mercato dell'Italia sull'export mondiale di merci (in US\$): **2,71%** (2021) in lieve flessione rispetto al 2020 (**2,82%**)
- Import di merci: **472,1 miliardi di euro**, **+26,4%** (2021) in deciso rialzo rispetto al 2020 (**-12,0%**)
- Saldo commerciale: **+44,2 miliardi di euro** (2021), **-19,1 miliardi** rispetto al 2020
- Deficit energetico: raddoppia in un anno, da **-22,4 miliardi** del 2020 a **-45,1 miliardi di €** nel 2021
- Avanzo commerciale al netto dei beni energetici: **89,3 miliardi** (2021), **+3,6 miliardi** rispetto al 2020
- Numero di operatori all'export: **136.025** (2021), erano **126.275** nel 2020
- Export di servizi: **86,7 miliardi**, **+15,7** rispetto al 2020
- Investimenti all'estero: **622,5 miliardi**
- Investimenti in Italia: **535,6 miliardi**
- Imprese controllate da multinazionali estere in Italia: **15.779** (2019)
- Imprese controllate da multinazionali italiane all'estero: **24.765** (2019)

COMMERCIO ESTERO NEL I SEMESTRE 2022

FLUSSI COMMERCIALI CON L'ESTERO

Gennaio 2018 - giugno 2022, dati mensili e medie mobili a tre mesi, dati destagionalizzati e saldi in miliardi di euro



Fonte: Istat

Dopo il forte dinamismo degli scambi con l'estero del 2021, i flussi commerciali proseguono la fase di crescita nei primi 5 mesi del 2022, registrando a **giugno** una **lieve flessione per l'export** e un **lieve incremento dell'import**.

Gennaio-giugno 2022

□ **Export: +22,4%**

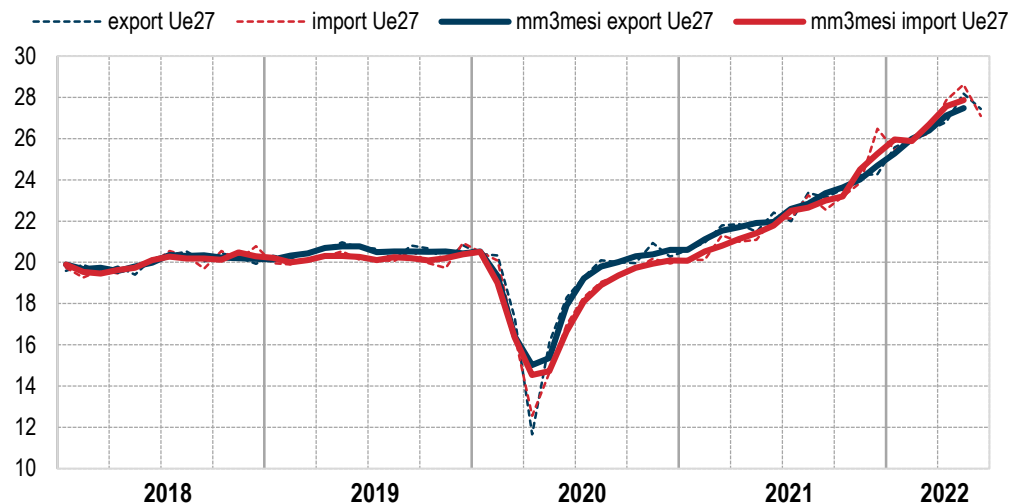
□ **Import: +44,2%**

L'aumento quasi doppio dell'import porta a un **deficit commerciale** che, nei primi 6 mesi dell'anno, sfiora i **13 miliardi di euro**.

LE DIFFERENZE FRA FLUSSI COMMERCIALI UE ED EXTRA-UE

Esportazioni e importazioni verso i paesi Ue27

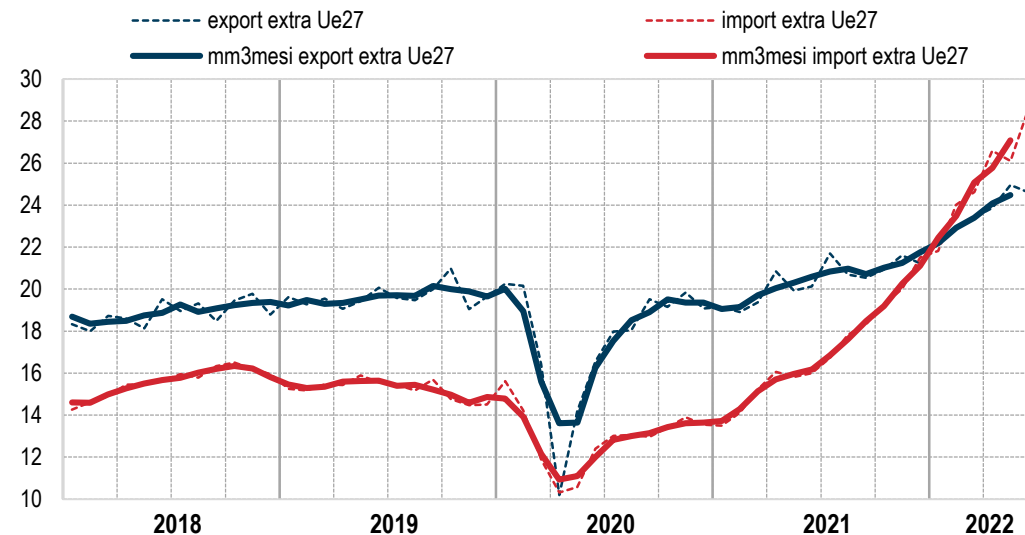
Gennaio 2018 - giugno 2022, dati mensili e medie mobili a tre mesi, dati destagionalizzati in miliardi



Fonte: Istat

Esportazioni e importazioni verso i paesi extra-Ue

Gennaio 2018 - giugno 2022, dati mensili e medie mobili a tre mesi, dati destagionalizzati in miliardi di euro



Nei primi 5 mesi del 2022 **verso i mercati extra Ue** c'è una crescita ininterrotta di export e import. A giugno c'è una flessione di entrambi i flussi. Rispetto a giugno 2021, l'export aumenta del **21,2%** e l'import del **22,1%**.

Per i mercati **extra-Ue**, mentre le esportazioni crescono ad un ritmo analogo di quelle verso l'Ue, c'è una impennata del valore delle importazioni a partire dalla metà del 2021. Rispetto a giugno del 2021 la crescita

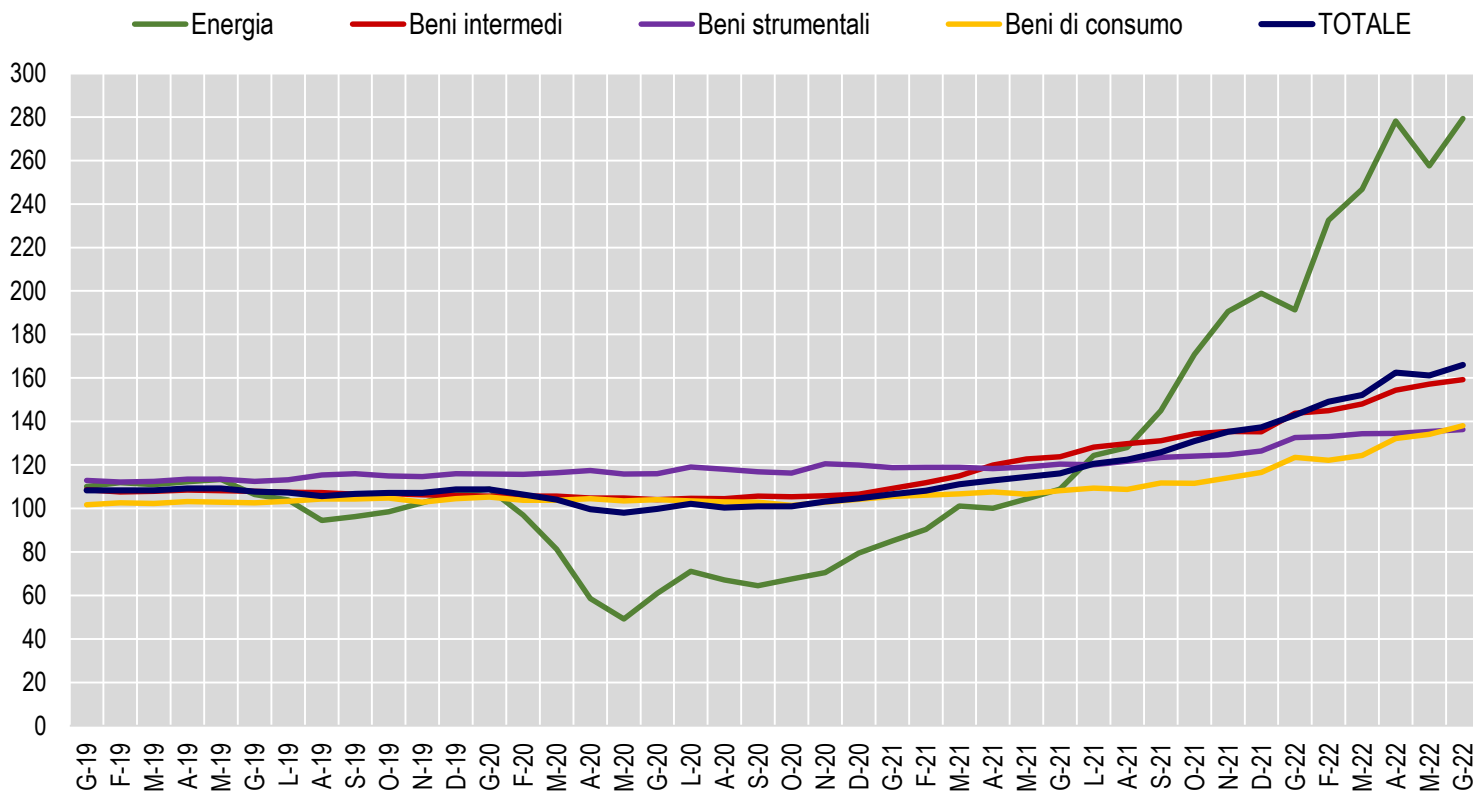
delle esportazioni è del **21,1%**, quella delle importazioni è **75,1%**. A giugno, le esportazioni flettono leggermente mentre le importazioni continuano a crescere (**+9,5%** giugno su maggio).

A giugno, nel complesso dei due mercati gli acquisti di **gas naturale** e di **petrolio greggio** contribuiscono per oltre un terzo all'incremento tendenziale dell'import del nostro Paese.

GLI AUMENTI ECCEZIONALI DEI VMU ALL'IMPORTAZIONE

VALORI MEDI UNITARI ALL'IMPORT, TOTALE E RAGGRUPPAMENTI PRINCIPALI DI INDUSTRIE

Gennaio 2019 - giugno 2022, numeri indice base 2015=100



Fonte: Istat

Il forte incremento dell'import è in larga parte dovuto all'aumento dei valori medi unitari, trainati in particolare dai **costi dell'energia e dei beni intermedi**.

2021/2019

- ❑ **Totale Import: +11,4%**
- ❑ **Energia: +22,1%**
- ❑ **Beni intermedi: +16,1%**

Gen-giu 2022/gen-giu 2021

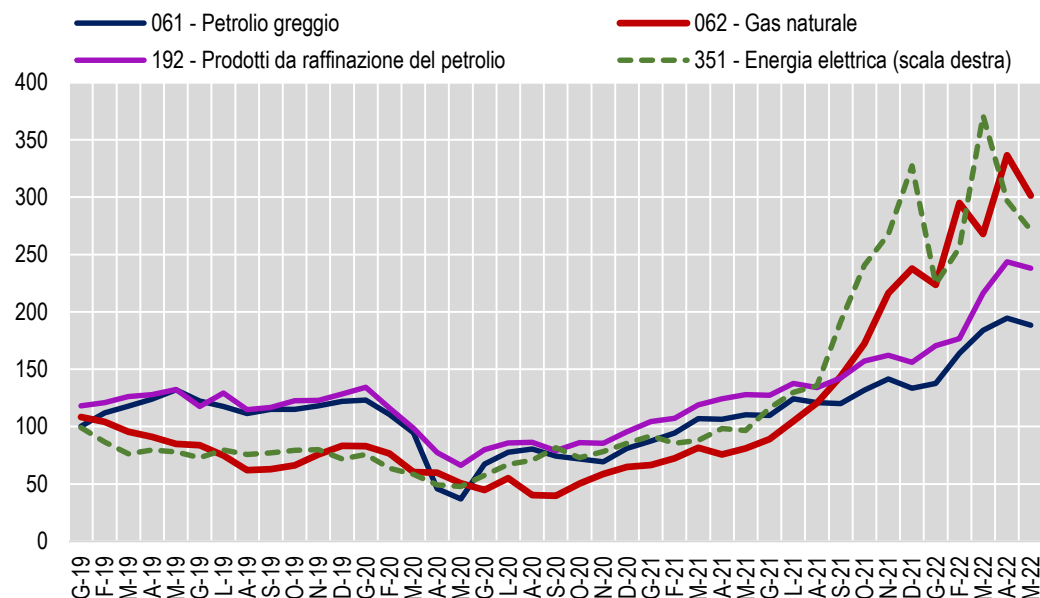
- ❑ **Totale Import: +39,4%**
- ❑ **Energia: +151,9%**
- ❑ **Beni intermedi: +29,2%**

In forte rialzo anche i vmu dei beni di consumo **(+20,9% nel primo semestre 2022; +5,9% nel 2021 rispetto al 2019)**.

GLI AUMENTI ECCEZIONALI DEI VMU ALL'IMPORTAZIONE

VALORI MEDI UNITARI ALL'IMPORT, PER GRUPPI DI PRODOTTI ENERGETICI

Gennaio 2019 - maggio 2022, numeri indice base 2015=100

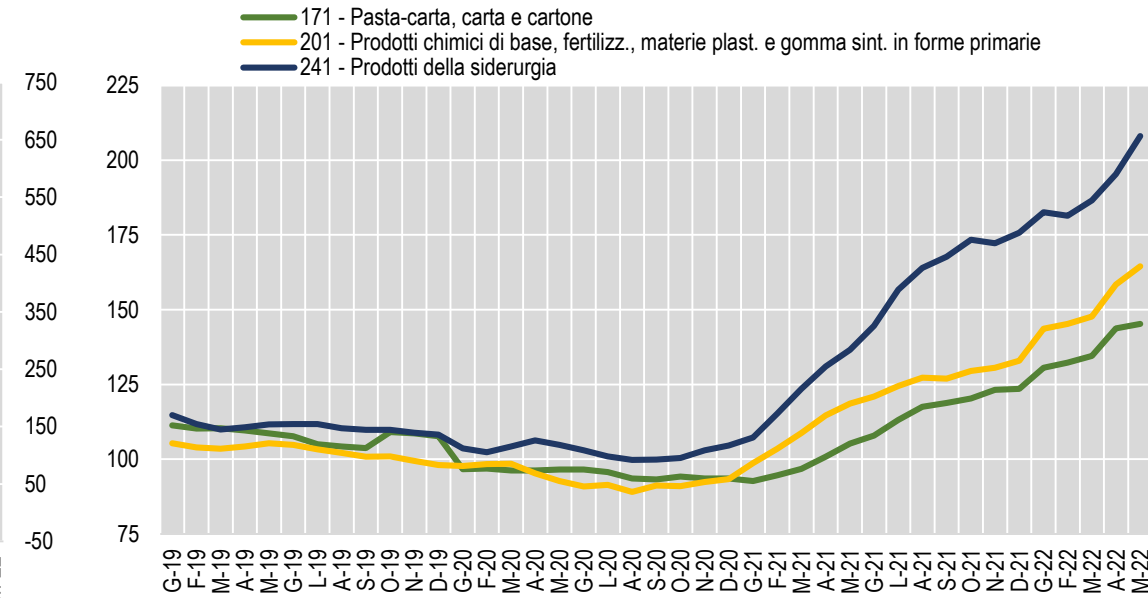


Fonte: Istat

Nota: Gruppi con aumenti nei primi 5 mesi del 2022 superiori alla media e che pesano nel 2021 più dell'1,0% del totale dell'import in valore.

VALORI MEDI UNITARI ALL'IMPORT, PER GRUPPI DI BENI INTERMEDI

Gennaio 2019 - maggio 2022, numeri indice base 2015=100



I vmu all'import di gas naturale e energia elettrica presentano una forte dinamica al rialzo a partire dall'estate 2021.

	2021/2019	Gen-Mag 2022/Gen-Mag 2021
Petrolio greggio	-1,5%	+72,0%
Gas naturale	+47,3%	+277,9%
Prodotti della raffinazione	+8,3%	+79,4%
Energia	139,2%	+286,1%

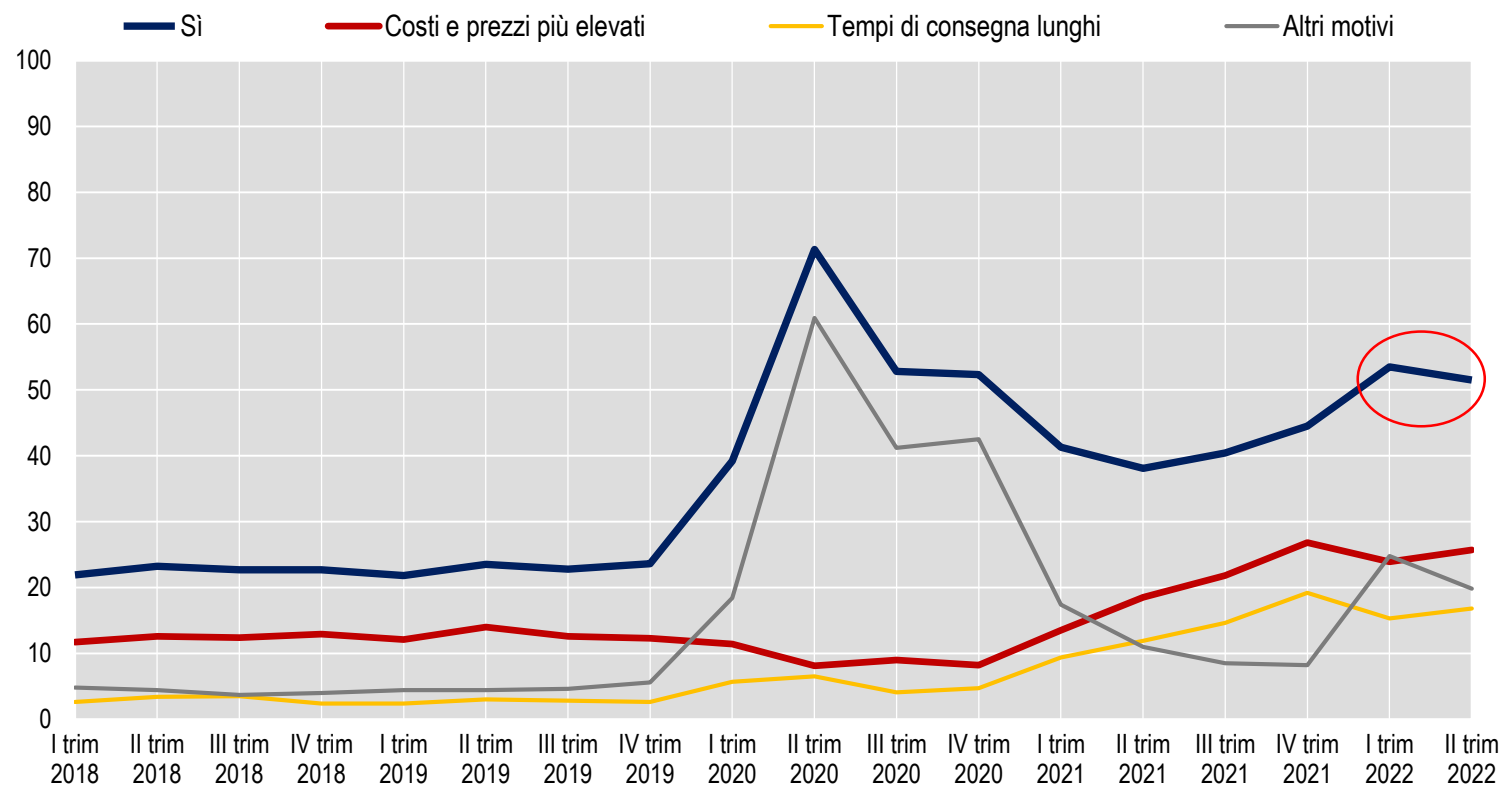
Nell'ambito dei beni intermedi, si registrano forti aumenti già a fine 2020-inizio 2021.

	2021/2019	Gen-Mag2022/Gen-Mag2021
Pasta-carta, carta e cartone	+1,4%	+40,1%
Prodotti chimici di base,...	+16,8%	+39,6%
Prodotti della siderurgia	+32,9%	+55,5%

GIUDIZI DELLE IMPRESE SUI PRINCIPALI OSTACOLI ALL'EXPORT

GIUDIZI SUI PRINCIPALI OSTACOLI ALLE ESPORTAZIONI

I trim 2018 – II trim 2022, percentuali delle risposte, dati grezzi



Fonte: Istat, Indagine sulla fiducia delle imprese

Nell'indagine sulla Fiducia delle imprese manifatturiere ci sono due quesiti:

«Le vostre esportazioni nel trimestre in corso sono influenzate da fattori negativi?

(Sì/No)

Solo se la risposta è Sì:

«Quali fattori negativi stanno condizionando le vostre esportazioni?

Nel secondo trimestre 2022:

Totale Sì: **51,5%**

Costi e prezzi più elevati **25,7%**

Tempi di consegna più lunghi **16,8%**

Finanziamenti meno facili **0,6%**

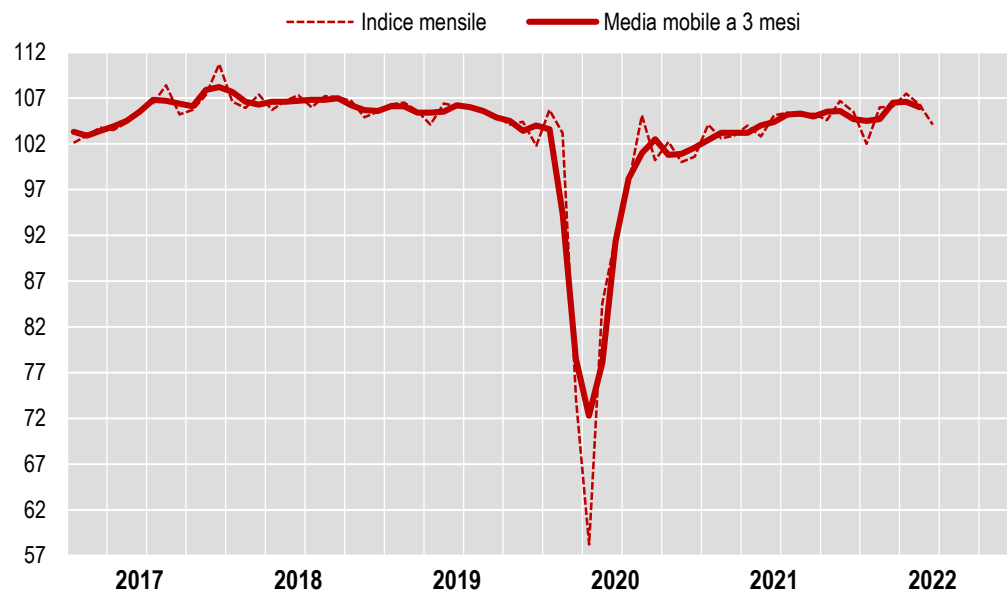
Difficoltà amministrative **2,5%**

Altri motivi **19,8%**

LA CONGIUNTURA: PRODUZIONE INDUSTRIALE E FIDUCIA IMPRESE

PRODUZIONE INDUSTRIALE

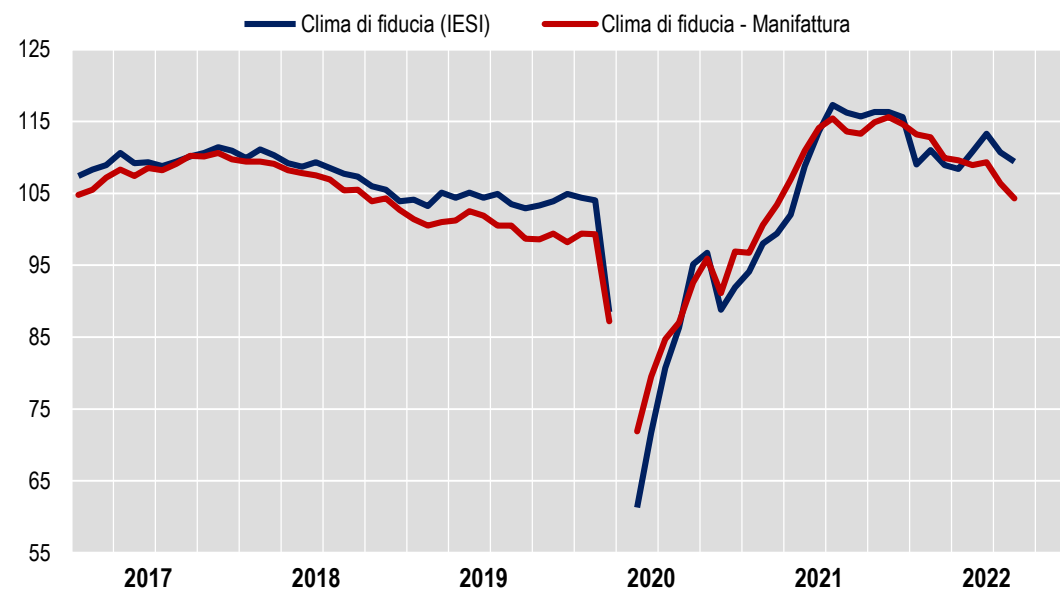
Gennaio 2017 - giugno 2022, indice destagionalizzato mensile e media mobile a 3 mesi (base 2015=100)



Fonte: Istat, Indagine mensile sulla produzione industriale

CLIMA DI FIDUCIA DELLE IMPRESE ITALIANE

Gennaio 2014 - agosto 2022, indici destagionalizzati mensili (base 2010=100)



Fonte: Istat, Indagine sulla fiducia delle imprese

- A **giugno**, per il secondo mese consecutivo, l'indice destagionalizzato della **produzione industriale** registra una flessione congiunturale (-2,1%) che interessa tutti i raggruppamenti esclusa l'energia. Resta positiva la dinamica nella media del 2° trim. 2022 rispetto al primo.
- Anche in termini tendenziali, la produzione, al netto degli effetti di calendario, è in diminuzione. Il calo riguarda i beni strumentali e intermedi, mentre prosegue la crescita, seppur in attenuazione, per i rimanenti raggruppamenti.

- Ad **agosto** l'indice di **fiducia delle imprese** diminuisce per il secondo mese consecutivo collocandosi su un livello prossimo a quello medio del primo quadrimestre dell'anno. L'andamento dell'indice è determinato dalla dinamica negativa nel settore della manifattura, dei servizi e dell'indice delle costruzioni (per la prima volta). Le opinioni degli imprenditori sono più favorevoli nel settore del commercio al dettaglio dove l'indice di fiducia sale per il 5° mese consecutivo.

NOVITÀ PRODUZIONE DELLE STATISTICHE DI COMMERCIO ESTERO

Verso una significativa semplificazione a livello UE per operatori ed imprese

- ❑ L'attuale sistema di produzione delle statistiche sugli scambi tra Stati UE27 si basa sulla raccolta e compilazione sia delle importazioni sia delle esportazioni in **ciascuno Stato**. Ma poiché il sistema è speculare (le importazioni del Paese A da B corrispondono alle esportazioni di B verso A) è **possibile costruire le statistiche raccogliendo dati in ciascuno Stato membro per un solo flusso** ricavando l'altro flusso dalle statistiche speculari del paese partner.
- ❑ **Da gennaio 2022**, come previsto dal Regolamento europeo EBS, è entrato a regime lo scambio mensile obbligatorio di micro-dati riservati (**MDE, Micro-Data Exchange**) che riguarda le **esportazioni intra-Ue di beni**, che il **paese ricevente può utilizzare per la compilazione delle statistiche sulle importazioni** di beni intra-Ue.
- ❑ Ogni mese, l'Istat **invia i micro-dati delle esportazioni italiane** agli altri Paesi membri Ue e **riceve**, da questi, **i dati delle loro esportazioni** verso il nostro Paese. Si tratta di **oltre 2 milioni di micro-dati** ricevuti mediamente ogni mese dai 26 Paesi membri partner commerciali e dall'Irlanda del Nord.

IN PROSPETTIVA ELIMINAZIONE INTRASTAT SUGLI ACQUISTI

- ❑ I micro-dati ricevuti sono al momento utilizzati per analisi di qualità e come fonte ausiliaria nella stima delle mancate risposte e nell'analisi e **riconciliazione di asimmetrie**.
- ❑ L'Istat è impegnata nelle attività di analisi propedeutiche al pieno utilizzo di questa nuova fonte. **L'obiettivo nel medio periodo è il suo utilizzo in sostituzione totale dei dati sugli acquisti intra-Ue raccolti a livello nazionale mediante il sistema Intrastat.**
- ❑ Il raggiungimento di tale obiettivo, comune a tutti gli altri Paesi Ue, è condizionato al rispetto delle condizioni su **contenuto informativo, modalità e tempistica** dell'interscambio di micro-dati, definite dalla normativa europea.
- ❑ **A livello nazionale, il rispetto della tempestività nello scambio dei micro-dati (30 giorni dalla fine del mese di riferimento) è stato messo a rischio dal differimento della scadenza di invio dei modelli Intrastat, disposto dal DL 73/2022. Su proposta dell'Istituto, tuttavia, con la conversione in legge del DL (Legge 4 agosto 2022, n. 122) è stata ripristinata la scadenza di trasmissione iniziale** e, quindi, messo in sicurezza il funzionamento del sistema MDE che offre importanti semplificazioni a vantaggio degli operatori economici.

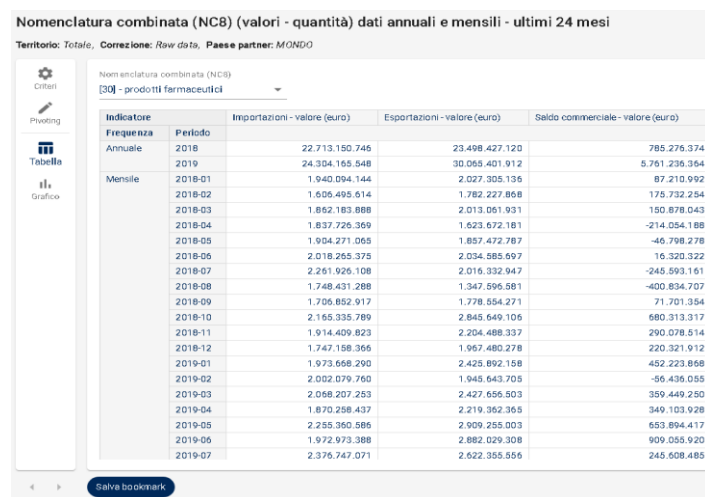
NOVITÀ DIFFUSIONE: NUOVA PIATTAFORMA ISTAT

- ❑ **Nell'autunno 2022** sarà disponibile una **nuova piattaforma ISTAT per la diffusione dei dati del commercio estero**, basata sul sistema di navigazione Data Browser – già in uso per la diffusione dei dati del censimento della popolazione.
- ❑ Inizialmente saranno disponibili i dati di commercio estero per le classificazioni: SITC (Sistema di classificazione merceologica per le statistiche degli scambi internazionali); NC8 (Nomenclatura combinata); CPA (Classificazione dei prodotti associati alle attività); NST 2007 (Nomenclatura ufficiale statistiche dei trasporti).
- ❑ **Entro aprile 2023**, la nuova piattaforma conterrà tutto il patrimonio informativo sul commercio estero, attualmente consultabile sul sistema **COEWEB**. Fino a quella data, i due sistemi rimarranno contemporaneamente attivi per consentire agli utenti di conoscere e acquistare pratica di tutte funzionalità della nuova piattaforma.

NUOVA PIATTAFORMA DIFFUSIONE

Sulla nuova piattaforma, il nuovo sistema di accesso basato sul **Data Browser** consentirà di **migliorare la navigazione dei dati** mediante:

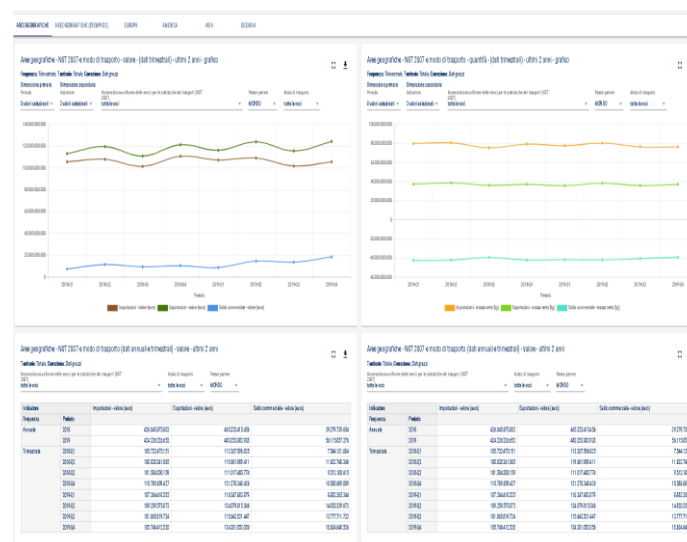
TABELLE



Un innovativo sistema di **cache** per una **visualizzazione molto rapida dei dati**

Bookmark che consentono di passare da una tabella all'altra e salvare, confrontare tabelle e grafici di tematiche diverse

DASHBOARD



GRAFICI E MAPPE



CONCLUSIONI

- Giunto alla sua **24a edizione**, l'Annuario **si conferma prodotto strategico**, riferimento importante per lo studio/analisi dello scenario economico mondiale, della presenza e della performance delle imprese italiane sui mercati internazionali.
- Aggiornato al **2021**, costituisce una preziosa fonte di dati statistici utile all'analisi delle specificità della **ripresa del commercio mondiale e degli scambi con l'estero** del nostro Paese, dopo lo shock associato alla pandemia.
- I dati del **primo semestre 2022** evidenziano una nuova fase caratterizzata da **inflazione e incertezza**. Ma se ci sono segnali congiunturali preoccupanti di **rallentamento**, la stima, rivista in rialzo, del secondo trimestre del PIL è molto **incoraggiante**.
- **L'Istat conferma l'impegno** di produrre nuovi indicatori per una misura accurata e dettagliata dei processi di internazionalizzazione dell'economia italiana e di **ridurre il carico statistico sulle imprese**, senza perdere in termini di informazione statistica, anche grazie all'utilizzo di **nuove fonti fiscali** che si renderanno disponibili, quali la **Fatturazione elettronica**.

COMMERCIO ESTERO E ATTIVITÀ INTERNAZIONALI DELLE IMPRESE

Annuario 2022



GRAZIE PER L'ATTENZIONE

Fabio Massimo Rapiti | Direttore centrale – ISTAT-DCSE, Direzione Centrale
delle Statistiche Economiche

PRESENTAZIONE ANNUARIO ISTAT- ICE 2022 | ROMA, **6 SETTEMBRE 2022**