

# SCHEDA STATO PORTO RICO

Profilo economico e commerciale



20  
19



# Porto Rico

## Profilo economico e commerciale

Settembre 2019

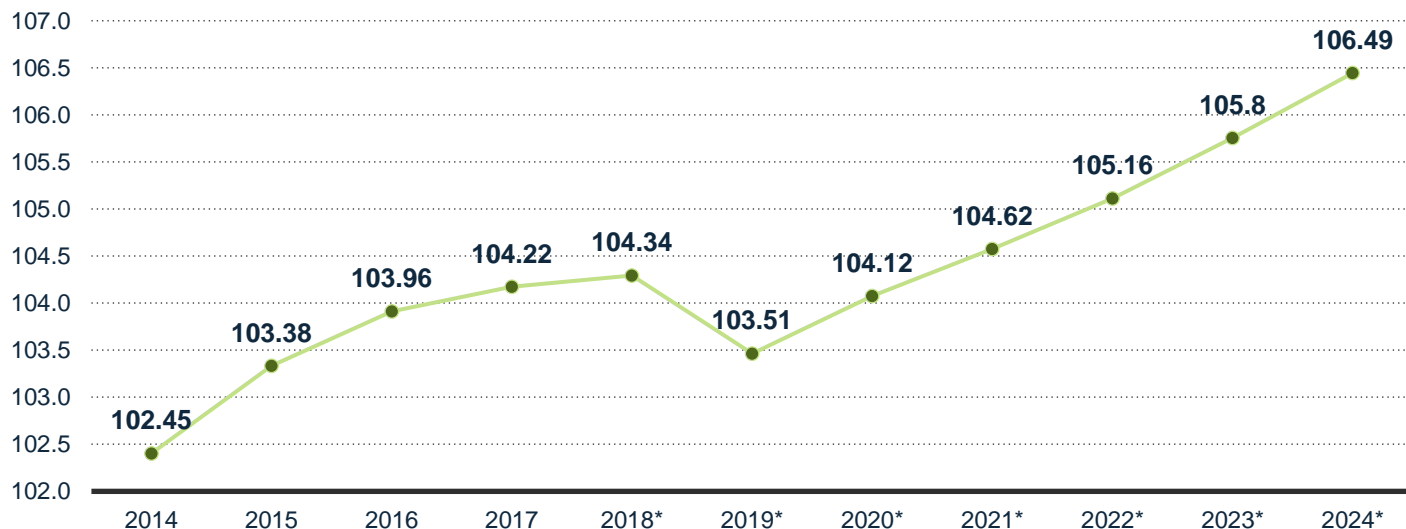
Nome completo: **Stato libero associato di Porto Rico**  
 Capitale: **San Juan**  
 Area: **9.104 km<sup>2</sup>**  
 Popolazione: **3.27 milioni**  
 Valuta: **USD**  
 Lingue ufficiali: **Inglese: Spagnolo**



Ubicazione geografica: **Il Porto Rico è un'isola ubicata nel Mar dei Caraibi, fra la Repubblica Dominicana e le Isole Vergini britanniche.**

Forma di governo: **Il Porto Rico è uno Stato associato agli Stati Uniti d'America dal 1952.**

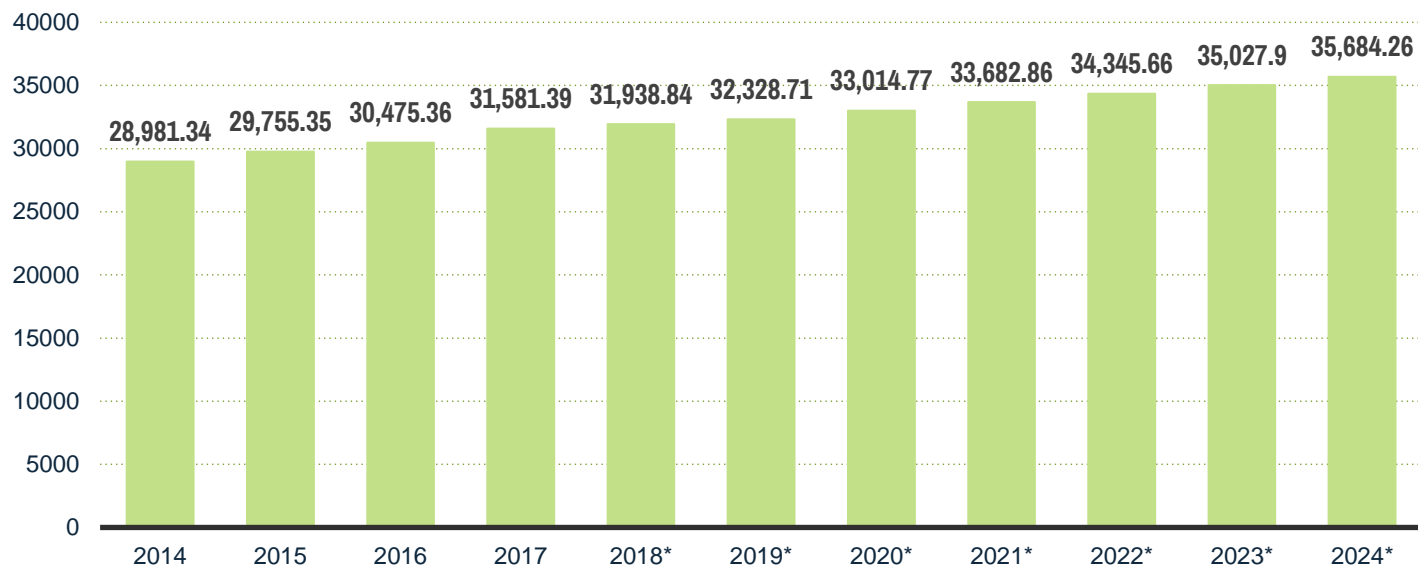
### PRODOTTO INTERNO LORDO: proiezioni fino al 2024



Fonte: Statista - Gross domestic product (GDP) in current U.S. dollars from 2014 to 2024 (in billion U.S. dollars)

Nel 2018 il prodotto interno lordo del Porto Rico è stato pari a 104.22 miliardi di dollari USD.

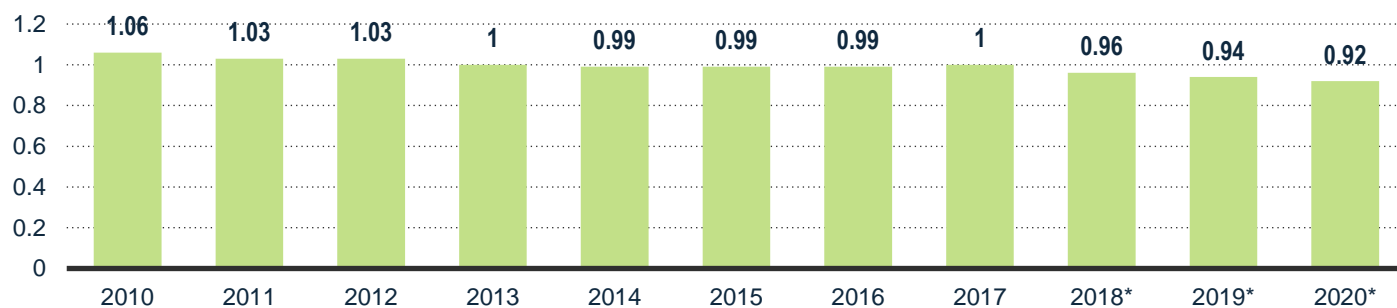
### PRODOTTO INTERNO LORDO PRO-CAPITE: proiezioni fino al 2024



Fonte: Statista - Gross domestic product (GDP) per capita in current U.S. dollars from 2014 to 2024 (in billion U.S. dollars)

Nel 2019, il PIL pro-capite del Porto Rico è stimato essere pari a circa 32.000 dollari USD.

### OCCUPAZIONE (in milioni)



Fonte: Statista Puerto Rico: Employment from 2010 to 2020 (in millions)

Il territorio del Porto Rico era considerato come una delle economie più dinamiche e competitive dell'America del Sud fino al 2006, quando gli Stati Uniti hanno attuato delle politiche fiscali che sono risultate poco favorevoli per gli investimenti. Di conseguenza la crescita economica dell'isola ha subito un rallentamento, influenzando principalmente sul tasso di occupazione, che nel 2018 ha registrato 960.000 lavoratori. Il tasso di disoccupazione nel 2017 è stato pari all'11%, mentre il tasso di disoccupazione giovanile è stato pari al 23%.

**L'INTERSCAMBIO PORTO RICO – MONDO** (valori in milioni USD)

Valori	Gennaio – Giugno 2019
Totale importazioni	12.553,4
Totale esportazioni	10.227,6

**L'INTERSCAMBIO ISOLE VERGINI – ITALIA** (valori in milioni USD)

Valori	Gennaio – Giugno 2019
Importazioni dall'Italia	389,6
Esportazioni verso l'Italia	1.691,3

**PRINCIPALI PAESI PARTNER: IMPORTAZIONI**

	Paese partner	Valore Gennaio – Giugno 2019	Quota di mercato
1	Irlanda	4.334,0	34,5%
2	Singapore	1.225,6	9,7%
3	Corea del Sud	972,3	7,7%
4	Svizzera	917,8	7,3%
5	Canada	408,0	3,2%
6	Cina	391,7	3,1%
7	Italia	389,6	3,1%
8	Colombia	338,7	2,7%
9	Russia	329,3	2,6%
10	Messico	319,8	2,5%

**PRINCIPALI PAESI PARTNER: ESPORTAZIONI**

	Paese partner	Valore Gennaio – Giugno 2019	Quota di mercato
1	Italia	1.691,3	16,4%
2	Paesi Bassi	1.633,3	15,8%
3	Belgio	992,3	9,6%
4	Giappone	824,8	8,0%
5	Spagna	675,7	6,5%
6	Austria	619,5	6,0%
7	Germania	546,8	5,3%
8	Cina	497,0	4,8%
9	Francia	373,6	3,6%
10	Canada	333,5	3,2%

Fonte: elaborazioni ICE su dati TDM

Mese – Anno di riferimento: Gennaio-Giugno 2019

Area/Paese Reporter: Puerto Rico - dati in milioni USD

## L'INTERSCAMBIO PORTO RICO – MONDO: Gennaio – Giugno 2019

IMPORT			EXPORT		
CODICE	DESCRIZIONE	TOTALE	CODICE	DESCRIZIONE	TOTALE
29	Prodotti chimici organici	5.820,6	30	Prodotti farmaceutici	6.237,6
27	Combustibili minerali, oli minerali e prodotti della loro distillazione; sostanze bituminose; cere minerali	2.113,5	29	Prodotti chimici organici	2.221,2
30	Prodotti farmaceutici	1.831,8	90	Strumenti ed apparecchi di ottica, per fotografia e per cinematografia, di misura, di controllo o di precisione; strumenti e apparecchi medico-chirurgici; parti ed accessori di questi strumenti o apparecchi	704,1
87	Vetture automobili, trattori, velocipedi, motocicli ed altri veicoli terrestri, loro parti ed accessori	514,1	85	Macchine, apparecchi e materiale elettrico e loro parti; apparecchi per la registrazione o la riproduzione del suono, apparecchi per la registrazione o la riproduzione delle immagini e del suono per la televisione, e parti ed accessori di questi apparecchi	204,5
84	Reattori nucleari, caldaie, macchine, apparecchi e congegni meccanici; parti di queste macchine o apparecchi	282,9	38	Prodotti vari delle industrie chimiche	165,5
90	Strumenti ed apparecchi di ottica, per fotografia e per cinematografia, di misura, di controllo o di precisione; strumenti ed apparecchi medico-chirurgici; parti ed accessori di questi strumenti o apparecchi	252,9	27	Combustibili minerali, oli minerali e prodotti della loro distillazione; sostanze bituminose; cere minerali	144,7
85	Macchine, apparecchi e materiale elettrico e loro parti; apparecchi per la registrazione o la riproduzione del suono, apparecchi per la registrazione o la riproduzione delle immagini e del suono per la televisione, e parti ed accessori di questi apparecchi	220,6	84	Reattori nucleari, caldaie, macchine, apparecchi e congegni meccanici; parti di queste macchine o apparecchi	127,0

Fonte: Trade Data Monitor – Elaborazione a cura di ICE Miami – valori espressi in milioni USD

**L'INTERSCAMBIO PORTO RICO – ITALIA: Gennaio – Giugno 2019**

IMPORT			EXPORT		
CODICE	DESCRIZIONE	TOTALE	CODICE	DESCRIZIONE	TOTALE
27	Combustibili minerali, oli minerali e prodotti della loro distillazione; sostanze bituminose; cere minerali	275,4	30	Prodotti farmaceutici	1.111,2
29	Prodotti chimici organici	45,6	29	Prodotti chimici organici	564,7
84	Reattori nucleari, caldaie, macchine, apparecchi e congegni meccanici; parti di queste macchine o apparecchi	15,7	22	Bevande, liquidi alcolici ed aceti	9,9
90	Strumenti ed apparecchi di ottica, per fotografia e per cinematografia, di misura, di controllo o di precisione; strumenti e apparecchi medico-chirurgici; parti ed accessori di questi strumenti o apparecchi	12,6	84	Reattori nucleari, caldaie, macchine, apparecchi e congegni meccanici; parti di queste macchine o apparecchi	4,3
71	Perle fini o coltivate, pietre preziose (gemme), pietre semipreziose (fini) o simili, metalli preziosi, metalli placcati o ricoperti di metalli preziosi e lavori di queste materie; minuterie di fantasia; monete	7,1	90	Strumenti ed apparecchi di ottica, per fotografia e per cinematografia, di misura, di controllo o di precisione; strumenti ed apparecchi medico-chirurgici; parti ed accessori di questi strumenti o apparecchi	0,460
94	Mobili; mobili medico-chirurgici; oggetti letterecci e simili; apparecchi per l'illuminazione non nominati né compresi altrove; insegne pubblicitarie, insegne luminose, targhette indicatrici luminose ed oggetti simili; costruzioni prefabbricate	4,6	33	Oli essenziali e resinoidi; prodotti per profumeria o per toeletta preparati e preparazioni cosmetiche	0,277
22	Bevande, liquidi, alcolici ed aceti	3,3	85	Macchine, apparecchi e materiale elettrico e loro parti; apparecchi per la registrazione o la riproduzione del suono, apparecchi per la registrazione o la riproduzione delle immagini e del suono per la televisione, e parti ed accessori di questi apparecchi	0,101

Fonte: Trade Data Monitor – Elaborazione a cura di ICE Miami – valori espressi in milioni USD