

Profilo Economico

Provincia del Guangdong

A cura dell'Ufficio ICE di Guangzhou (Canton)
Giu. 2019



Ministero dello Sviluppo Economico

ITCA 
ITALIAN TRADE AGENCY

CINA:

PROVINCIA DEL GUANGDONG



Negli ultimi tre decenni la provincia cinese del Guangdong ha realizzato una rapida e profonda urbanizzazione e industrializzazione, trasformando una arretrata realtà agricola in una più moderna e dinamica economia industriale e commerciale. In particolare nel Pearl River Delta, area del Guangdong nota come “la Fabbrica del Mondo”, per via della straordinaria concentrazione di industrie manifatturiere.

Il Guangdong, con un territorio che si estende su di una superficie di 179.756,50 kmq – l’1,9% dell’intero territorio cinese – è la provincia più popolosa e con la più grande economia della Cina. Il censimento del 2018 ha rilevato una popolazione residente di 113,46 milioni di abitanti¹, il 8,13% del totale paese, che ha realizzato circa il 10.7% del PIL nazionale.

Tra le province e le municipalità cinesi, il Guangdong si colloca al 1° posto per valore del PIL e per valore del commercio estero. Il PIL 2018 è stato pari a 972.77 miliardi di RMB, con una crescita del 6.8% rispetto al 2017, e pari al 10.7% del totale nazionale. Mentre il PIL pro-capite è stato pari a 86.412 RMB (circa 13.214 USD) ben al di sopra di quello medio nazionale. Il valore dell’interscambio complessivo del Guangdong è stato di 7161,8 mld di RMB nel 2018, composto rispettivamente dal 59% quota export e 41% quota di import.

Il cuore economico della Provincia è l’area del Pearl River Delta (PRD), un cluster di nove prefetture – il capoluogo Guangzhou (Canton), Shenzhen, Foshan, Dongguan, Zhuhai, Zhongshan, Huizhou, Jiangmen e Zhaoqing – che concentra la maggior parte degli insediamenti industriali, commerciali e servizi del Guangdong.

La struttura dell’economia del Guangdong è caratterizzata dal forte peso del settore secondario, che contribuisce al 41.8% del PIL provinciale (4.069,5 miliardi di RMB), e dal dinamico e ben sviluppato settore dei servizi, che rappresenta una quota del 54.2% del PIL provinciale (5.275,1 miliardi di RMB). Mentre il settore primario

¹ Fonte: http://www.gd.gov.cn/zjgd/sqgk/rkyy/content/post_101139.html

contribuisce al restante 4% (383,1 miliardi di RMB) del prodotto interno lordo del Guangdong.

Nel settore secondario, l'industria dell'elettronica IT&C e attrezzature elettroniche si colloca per dimensioni al primo posto in Guangdong, mentre la produzione degli elettrodomestici risulta essere la più importante del paese soprattutto in termini di volumi esportati all'estero. Altri comparti chiave sono il petrolchimico, tessile abbigliamento, materiali per costruzioni, farmaceutico e medicina tradizionale, industria auto, componenti e motoveicoli.

Nel settore terziario è il commercio all'ingrosso e al dettaglio il comparto più importante, seguito dall'immobiliare e dalle attività di intermediazione finanziaria.

1. GEOGRAFIA

La provincia del Guangdong (廣東 che significa Guang Orientale) è situata nella parte più meridionale della Cina continentale. Confina a Nord con le province del Hunan e Jiangxi, a Nord-Est con la provincia del Fujian; a Ovest con la regione autonoma del Guangxi; a Sud con le regioni ad amministrazione speciali di Hong Kong e Macao. La Provincia si affaccia sul Mar Cinese Meridionale da Sud a Est per una lunghezza complessiva della costa di 4.300 km., sporgendosi nella punta più meridionale (penisola di Leizhou) verso l'isola della provincia dell'Hainan dalla quale è separata dallo stretto di Qiongzhou.

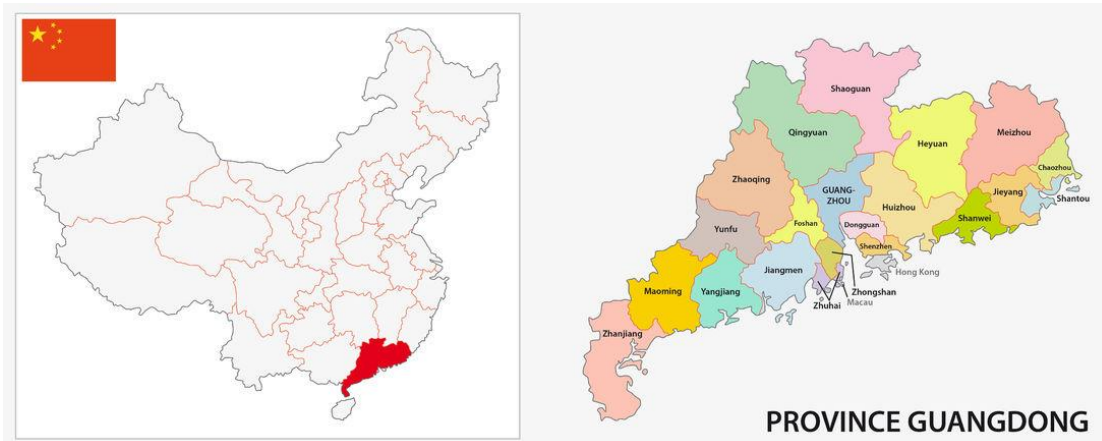
Il territorio ricopre una superficie complessiva di 179.756,50 kmq, composto per il 59% da montagne, 14% da altipiani e colline, 22% da pianure e 5% da laghi e fiumi. Il delta del Fiume delle Perle è il punto di convergenza di tre fiumi che scorrono a monte: il fiume Est, il fiume Nord e il fiume Ovest. Centinaia di piccole isole occupano parte del delta del Fiume delle Perle. La regione è geograficamente delimitata a nord dal alcune catene montuose chiamate nel complesso Catena Montuosa Meridionale. Il punto più alto della provincia è di 1.600 metri s.l.m..

La provincia del Guangdong è attraversata dal Tropico del Cancro e presenta un clima subtropicale soggetto ai ciclici monsoni del Sud-est e ai tifoni durante la lunga stagione piovosa (aprile-ottobre) con rischio di inondazioni nel delta del Fiume delle Perle. Tra le città che si affacciano sul delta del Fiume delle Perle vi sono: Dongguan, Foshan, Guangzhou (Canton), Huizhou, Jiangmen, Shenzhen, Shunde, Taishan, Zhongshan e Zhuhai. Altre città della provincia sono: Chaozhou, Chenghai, Kaiping, Nanhai, Nanxiong, Panyu, Shantou, Shaoguan, Xinhui, Zhanjiang e Zhaoqing.

2. AMMINISTRAZIONE

La provincia del Guangdong, con capoluogo Guangzhou (Canton), e' suddivisa amministrativamente in 21 città con status di prefetture che amministrano in totale: 49 distretti, 30 città con status di contea, 42 contee e 3 contee autonome.

- | | | |
|-----------------------|--------------|---------------|
| 1. Chaozhou | 8. Jieyang | 15. Shenzhen |
| 2. Dongguan | 9. Maoming | 16. Yangjiang |
| 3. Foshan | 10. Meizhou | 17. Yunfu |
| 4. Guangzhou (Canton) | 11. Qingyuan | 18. Zhanjiang |
| 5. Heyuan | 12. Shantou | 19. Zhaoqing |
| 6. Huizhou | 13. Shanwei | 20. Zhongshan |
| 7. Jiangmen | 14. Shaoguan | 21. Zhuhai |



3. POPOLAZIONE

La popolazione residente del Guangdong nel 2017 e' di 111,69 milioni di abitanti, pari al 7,8% del totale Cina, rappresentando la provincia piu' abitata del paese. Dal 2000 si e' registrato un incremento di 25,19 milioni di abitanti (+29,12%) soprattutto dovuto alla sostenuta crescita economica della provincia che ha richiamato un elevato numero di lavoratori da altre zone della Cina.

Il 17% della popolazione ha un'eta' da 0 a 14 anni; il 74% da 15 a 64; l'8% oltre 65 anni di eta'. La popolazione maschile rappresenta il 52,4% del totale. Il 69% della popolazione della provincia vive nelle aree urbane, il 31% in quelle rurali. Dal 2000 la popolazione urbana e' cresciuta di 14 punti percentuali. Guangzhou e' la piu' popolosa città della Provincia, con 14 milioni di residenti stabili, seguita da Shenzhen con 12 milioni, e poi Dongguan, Foshan e Zhanjiang.²

² Fonte: Guangdong Statistical Yearbook 2018 pp93-99

4. STORIA

La regione del Guangdong divenne parte della Cina sotto la dinastia Qin (221 a.C.) che estese il primo impero cinese unificato verso Sud. Nel 226 d.C., durante il periodo dei Tre Regni, la regione divenne provincia: la provincia di Guang.

Durante l'Impero Tang (VII – X secolo d.C.) la provincia era la principale zona portuale per il commercio estero e veniva considerata il punto di partenza della "Via Marittima della Seta".

Dal XVI secolo il Guangdong ebbe intensi scambi commerciali con il resto del mondo. I mercanti europei, in particolare i britannici, raggiunsero il Guangdong attraverso lo Stretto di Malacca e il Mar Cinese Meridionale. Nel 1839 si scatenarono le Guerre dell'Oppio che segnarono l'inizio delle influenze straniere moderne sul territorio cinese. Con la firma del Trattato di Nanchino dopo le Guerre dell'Oppio (1842), Canton venne inclusa tra i cinque porti mercantili cinesi aperti e divenne lo sbocco principale del commercio estero del Sud della Cina.

A partire dal 1949, questa zona diventa una delle province amministrative soggette al governo centrale della Repubblica Popolare della Cina e da allora è denominata ufficialmente "Guangdong". Nel 1979, l'allora Presidente della Repubblica Popolare, Deng Xiaoping, avviò il primo passo della cosiddetta riforma della "Porta Aperta" proprio partendo dal Guangdong.

Attualmente, questa provincia è uno dei principali centri produttivi della Cina, uno dei motori della crescita del paese e anche la provincia con la più alta propensione all'export. Tra gli altri record nazionali, il Guangdong contribuisce con il più alto PIL tra tutte le province e municipalità della Cina (circa il 10.8% del totale Cina nel 2017), la più alta ricchezza pro-capite, la più elevata produzione industriale ed ammontare delle vendite al dettaglio. Da decenni ormai la provincia si impone come il motore della crescita delle esportazioni cinesi, rappresentando circa il 30% del totale.

5. INFRASTRUTTURE E TELECOMUNICAZIONI

Negli ultimi anni nel Guangdong sono state create molte infrastrutture che ne hanno consentito uno straordinario sviluppo economico.

Il **sistema aereoportuale** è composto da 7 scali operativi a Guangzhou, Shenzhen, Zhuhai, Shantou, Foshan, Zhanjiang e Meixian con operativi 688 velivoli per trasporto civile al 2016³. Il nuovo aeroporto internazionale Baiyun di Guangzhou, che si estende su di una superficie di circa 320.000 mq, è operativo dall'agosto 2004, con un ampliamento del nuovo Terminal 2 dal 2018, offrendo una massima copertura di rotte servite da circa 33 compagnie aeree tra cui Air Southern China, Air France, Lufthansa,

³ Fonte: Guangdong Statistical Yearbook 2018 pg.452

Northwest American Airlines, Russia Far East, Japanese Airlines, Korea Airlines, Singapore Airlines e Thai Airways ecc.

Il **sistema fluviale**, lungo 12.108⁴ km e che fa perno sul Fiume delle Perle – così come il sistema portuale – è incentrato sui porti di Guangzhou, Shenzhen, Hong Kong e Macao; l'intero complesso fa della Provincia del Guangdong il principale sbocco marittimo-fluviale della Cina verso gli altri Paesi del Sud-Est asiatico, dell'Europa, dell'Australia e delle Americhe. A Sud-Est di Guangzhou, lo sviluppato distretto industriale di Huangpu accoglie il più grande porto della Cina meridionale collegato con le maggiori città costiere cinesi e oltre 100 paesi esteri; mentre, più a Sud, lungo il Fiume delle Perle, è situato il porto di Jiangmen, il secondo porto fluviale della provincia. Infine, nella parte Sud orientale della città costiera di Zhuhai è ubicato il porto di Gongbei, porta d'ingresso doganale della Cina continentale con la Regione Amministrativa Speciale di Macao.

Il Guangdong vanta una **rete ferroviaria** lunga 4307⁵ km, con un traffico passeggeri di oltre 284.7 milioni di persone. Nel capoluogo sono operanti quattro stazioni ferroviarie: la *Stazione Centrale*, una delle più trafficate della Cina meridionale e servita dai collegamenti con Pechino e con Lhasa; la *Stazione Nord*, ubicata nel distretto di Huadu nell'estrema periferia settentrionale della città, e servita dai treni ad alta velocità Guangzhou-Wuhan e dai treni provinciali; la *Stazione Est*, situata nel moderno quartiere direzionale di Tianhe, è il check point doganale per i passeggeri diretti e in arrivo da Hong Kong; infine, la *Stazione Sud*, anche conosciuta come la "Nuova Stazione di Guangzhou", ubicata nel distretto di Panyu, è il più grande snodo della rete metropolitana della città e una dei quattro più grandi hub ferroviari della Cina. Inaugurata nel 2010, costituisce il terminal di collegamento espresso con Shenzhen, Hong Kong e Zhuhai.

Inoltre è stata attivata Settembre 2018 il collegamento ferroviario Guangzhou- Hong Kong Express che riduce il collegamento fra le due metropoli in appena 48 minuti.

La **rete autostradale** della Provincia è lunga 218.085 km sulla quale circolano 18,9 milioni⁶ di autoveicoli civili. Per realizzare la cooperazione "Pan-PRD" nell'area del Pearl River Delta, la Prefettura del Guangdong ha progettato di costruire strade e autostrade per collegare meglio le sette province confinanti (Fujian, Guangxi, Guizhou, Hunan, Jiangxi, Sichuan e Yunnan) e le due regioni amministrative speciali (Hong Kong e Macao). Inoltre, è stata completata la costruzione del grande ponte sul Mar Cinese Meridionale che collega le città di Zhuhai, Macao, Hong Kong e Shenzhen.

Dopo l'entrata della Cina nel WTO, la politica di riorganizzazione delle **telecomunicazioni** ha aperto la porta all'ingresso delle compagnie estere. La

⁴ Fonte: Guangdong Statistical Yearbook 2018 pg.452

⁵ Fonte: Guangdong Statistical Yearbook 2018 pg.452

⁶ Fonte: Guangdong Statistical Yearbook 2018 pg.452

ristrutturazione del settore, ha l'obiettivo di far sviluppare la competitività tra gli operatori del settore incrementando investimenti e giro d'affari. Gli operatori cinesi delle telecomunicazioni, infatti, oltre a nuovi afflussi di capitale, hanno bisogno di know how tecnico e competenze marketing. Uno dei successi raggiunti è la copertura 4G sulla maggior parte del territorio e la Cina sta attivamente investendo nello sviluppo ed implementazione della rete 5G.

7. RISORSE MINERARIE ED ENERGETICHE

Il Guangdong possiede circa 131 tipologie di risorse minerarie tra metalli ferrosi e non ferrosi tra le quali solfuro di ferro, minerali di ferro, quarzo, titanio, zirconio, piombo, niobio, tantalio, stagno, caolino, volframio, ecc. Le riserve di pirite sono fra le più grandi della Cina. I campi petroliferi del Mar Cinese Meridionale sono fra i più vasti del paese. Sono inoltre presenti anche ricche riserve di gas naturale.

Tuttavia, nonostante le ingenti risorse presenti, la provincia non riesce a soddisfare autonomamente il proprio fabbisogno date le numerose industrie presenti. Ogni anno deve importare dall'estero, o dalle altre province, un'elevata quantità di risorse e, in particolare, petrolio, ottone e alluminio.

Il Guangdong, nel 2017, ha raggiunto una produzione energetica pari a 70,37 milioni⁷ di tonnellate di SCE (*Standard Coal Equivalent*: la Cina converte tutte le sue statistiche energetiche in tale unità di misura) e anche se la provincia abbonda di centrali per la produzione di energia idroelettrica e termica, essa non è autosufficiente, infatti gran parte della fornitura di energia proviene dalle altre province cinesi e dall'importazione.

⁷ Fonte: Guangdong Statistical Yearbook 2018 pg.211

8. ATTIVITA` ECONOMICHE

Nel 2017 il Prodotto Interno Lordo della Provincia del Guangdong e` stato pari a 8066,6 miliardi di RMB (circa 1100 miliardi di dollari USA) con una crescita del 7.5%,.

Il PIL del Guangdong e' al primo posto delle classifica nazionale e rappresenta una quota dell'11% del totale paese. Il contributo del settore Primario al PIL provinciale e` stato pari a 361,1 mld di RMB (+3,6%); quello del settore Secondario di 3800,8 mld di RMB (+6,5%); mentre il Terziario ha prodotto 4808,5 mld di RMB (+8,7%). Il PIL *pro capite* e` stato pari a 80932 RMB (circa 1100 dollari USA), con una crescita dell'6% rispetto all'anno prima.

Tab. 3. PIL del Guangdong nel 2017 – Variazione e composizione % (valori mld RMB)

	PIL 2017	PIL 2016	Var. %	Composizione %
PIL TOTALE	8970,5	8066,6	7,5	100
SETTORE PRIMARIO	361,4	350,0	3,6	4,0
SETTORE SECONDARIO	3800,8	3510,9	6,5	42,4
<i>di cui:</i>				
-settore industriale	3529,1	3265,0	6,8	
-costruzioni	281,8	255,1	2,9	
SETTORE TERZIARIO	4808,5	4205,6	8,7	53,6
<i>di cui:</i>				
-servizi finanziari	685,3	612,7	8,8	
-commercio	897,6	838,2	5,4	

Fonte: Guangdong Statistical Yearbook 2018 pg.47-48

Il numero di occupati nel 2017 e` stato pari a 63,4 milioni di unita` con un incremento rispetto al 2016 dell'0,9%. Il salario medio procapite nelle zone urbane e` di 75772 RMB (circa 10600 USD).

Tab. 4. Distribuzione Forza Lavoro nel 2017

Occupati (totale)	63.407.900	100,0%
Settore Primario	13.591.200	21,4%
Settore Secondario	25.418.200	40,1%
Settore Terziario	24.398.500	38,5%

Fonte: Guangdong Statistical Yearbook 2018 pag.107-109

Nel 2017 il valore aggiunto industriale e` stato pari a 3134,9 mld di RMB con un incremento del 7,3% rispetto al 2016. Gli investimenti fissi totali sono ammontati a

3747,7 mld di RMB con un incremento del 13%, mentre il valore delle vendite al dettaglio (retail sales of consumer goods) ha raggiunto i 3820,0 mld di RMB (+10%). Infine, l'indice dei prezzi al consumo 2017 ha registrato un aumento dello 1,6%, mentre l'indice dei prezzi alla produzione è stato pari a 3,3%.⁸

8.1. Agricoltura

Influenzato dal clima (prevalentemente monsonico), dalla morfologia e dalla posizione geografica, il Guangdong è ricco di coltivazioni tra cui quelle del riso, canna da zucchero, alberi della gomma, essenze tropicali, arachidi, frutta. Esistono e sono coltivate quasi tutte le piante che crescono nei climi tropicali e subtropicali.

Il PIL prodotto nel 2017 dal settore agricolo nel Guangdong è stato pari a 361,1 mld di RMB (+3,6% rispetto all'anno prima). Il settore occupa oltre 13 milioni di addetti. Il valore della produzione lorda agricola è stato pari a 596,9 mld. di RMB, composto da 288,9 mld dall'agricoltura (+4,6%), da 120,2 mld dall'allevamento (-0,8%), 127,6 mld dai prodotti ittici (+3,7%), 24,5 mld da servizi al settore (+7,1%) e da 35,6 mld da silvicoltura (+4,9%).

Tab.5 Composizione della Produzione Lorda del Settore Agricolo nel 2017

	Mld di RMB	Incremento annuo
Coltivazione	288,9	4,6%
Allevamento	120,2	-0,8%
Prodotti ittici	127,6	3,7%
Silvicoltura	35,6	7,1%
Servizi al settore	24,5	4,9%

Fonte: Guangdong Statistical Yearbook 2018 pag.322-324

⁸ Fonte: Guangdong Statistical Yearbook 2018 pag.4,6

Tab. 6 Produzione Agricola del Guangdong - Principali Prodotti (in milioni di tonn.)

Prodotti	2017
Ortaggi	31,7
Grano ⁹	12,0
Canna da zucchero	11,4
Frutta	14,2
Prodotti acquacoltura	8,3
Carne Suina	2,7
Arachidi	0,9
Tabacco	0,04

Fonte: Guangdong Statistical Yearbook 2018 pag.319

8.2. Industria

La provincia del Guangdong, ed in particolare le città facenti parte del bacino produttivo del Delta del Fiume delle Perle (PRD), costituisce una delle zone più produttive del Paese, presentando una delle più alte concentrazioni di sviluppo industriale, più elevati PIL e reddito *pro-capite* di tutta la Cina. Alcune città, o taluni specifici distretti, sono oramai caratterizzati da un'ampia concentrazione della produzione in alcuni settori specifici con una quota di mercato elevatissima sul totale della produzione nazionale. Si citano i settori dei mobili, abbigliamento, pelletterie, gioielleria, articoli per l'illuminazione domestica e pubblica, minuterie metalliche, elettrodomestici, prodotti cosmetici, autoveicoli, elettronica e circuiti integrati, prodotti dell'industria informatica, occhialeria, macchine per la lavorazione del legno, macchine per calzature e pelletteria, piastrelle da pavimentazione e rivestimento, macchinari elettrici e meccanici, prodotti in materia plastica per l'industria automobilistica, tessuti, ecc.

Così, ci si riferisce oggi: alle ceramiche di Shiwan e Chancheng, alle piastrelle e ferramenta di Nanhai, ai salotti imbottiti e climatizzatori di Shunde (tutti distretti della municipalità di Foshan); alle serrature e maniglie di Xiaolan, agli articoli di illuminazione di Guzhen, agli elettrodomestici di Dongfeng (distretti della municipalità di Zhongshan); ai prodotti di abbigliamento, mobili, ferramenta, calzature e computeristica di Dongguan; ai giocattoli di Chenghai (distretto della municipalità di Shantou); agli utensili da cucina di Yangjiang (città soggetta alla municipalità di Jiangmen); all'oreficeria di Panyu, alla pelletteria di Huadu/Shiling (tutti distretti della municipalità di Guangzhou); ai circuiti stampati e agli orologi di Shenzhen, ecc.

Nel 2017 il contributo del settore secondario al PIL del Guangdong (sola industria, escluse le costruzioni), con una crescita del 6,5% rispetto al 2016, è stato pari a

⁹ Le statistiche includono nella voce grano (grain): riso, frumento, mais, sorgo, miglio e altri cereali.

3800,8 mld di RMB (42.4% del PIL provinciale)¹⁰.

Nel 2017 risultavano registrate 669.910 imprese industriali (1,8% rispetto all'anno precedente). Il valore del prodotto industriale lordo e` stato pari a circa 14.81 miliardi di RMB. Il valore aggiunto industriale e` stato di 3.52 miliardi di RMB¹¹.

I principali settori industriali, sono in ordine di importanza: elettronica e IT, attrezzature elettrica e macchinari, auto e moto, petrolchimica, materiali per costruzioni, tessile abbigliamento, alimentare e farmaceutico.

Tab. 7 Prodotto industriale Lordo del Guangdong - Principali Settori (in milioni di Rmb)

Settori	2017
industria elettronica e IT	3730.1
attrezzature elettriche e dei macchinari	1293.1
automobili e motoveicoli	785.3
petrolchimica	559.4
Metalli e materiali da costruzione	620.4
tessile abbigliamento	384.3
alimentare	186.0
farmaceutica	153.7

Fonte: Guangdong Statistical Yearbook 2018 pag.374

-L'industria elettronica e IT del Guangdong, con una produzione industriale lorda di 3.730,1 miliardi di RMB nel 2017, si colloca per dimensioni al primo posto in Cina, costituendo attualmente la piu` importante piattaforma manifatturiera dei prodotti elettronici del Paese e persino del mondo. La provincia del Guangdong puo` vantare almeno 20 imprese tra le prime 100 aziende nazionali di elettronica. In particolare l'industria dell'informatica, concentrata a Shenzhen, Guangzhou, Dongguan, Huizhou, Foshan e Zhongshan, vanta anche produzioni di livello elevato, dalle attrezzature per le comunicazioni ai componenti elettronici e software, computer, strumentazione audio-video, componenti elettronici per il settore automotive e giochi elettronici.

-La produzione di attrezzature elettriche e dei macchinari, per un valore pari a 1.293,1 miliardi di RMB nel 2017, si concentra nei grandi centri di Guangzhou, Shenzhen e Foshan, vantando tutte le categorie di produzione e numerose aziende di livello nazionale e mondiale. In particolare, l'industria degli elettrodomestici del Guangdong risulta essere la piu` importante del paese, soprattutto in termini di esportazioni all'estero. Anche nel campo della produzione delle attrezzature audiovisive l'industria della provincia si posiziona al primo posto in Cina. Sono molte le aziende e i brand che hanno raggiunto un alto livello di reputazione come, ad esempio, Gree e Midea per gli apparecchi per l'aria condizionata, Kelon per i frigoriferi, Galanz per i forni a micro-onde, TLC e Konka per i televisori a colori.

¹⁰ Fonte: Guangdong Statistical Yearbook 2018 pag.47

¹¹ Fonte: Guangdong Statistical Yearbook 2018 pag.347

-Nell'industria automobilistica e dei motoveicoli il Guangdong, in termini di valore aggiunto, fatturato e altri indicatori economici, occupa i primi posti a livello nazionale. Nel 2017 la produzione lorda industriale è stata pari a 785,3 miliardi di RMB. Sono stati stabiliti dei veri e propri cluster dell'industria automobilistica che fanno perno sugli investimenti di importanti gruppi come Guangzhou Honda, Dongfeng Nissan, Guanqi Hino, Guangzhou Toyota Motor e la Guangzhou Automobile Industrial Group (GAIG), che è il più importante gruppo automobilistico della provincia con sede a Guangzhou, legata in joint venture industriale con il Gruppo Fiat. Anche la produzione delle motociclette è in pieno sviluppo, aumentando anno dopo anno la propria competitività all'estero. A Foshan è presente dal 2004 il Gruppo Piaggio con uno stabilimento in joint venture con la Zongshen Industry Group China.

-L'industria petrolchimica del Guangdong, con un valore di produzione di 559,4 miliardi di RMB nel 2017, è una delle più grandi per dimensione in Cina. La produzione dei principali prodotti come petrolio greggio, benzina, cherosene, diesel, etilene, resine sintetiche, vernici e altri prodotti si classifica tra i primi tre posti nel paese, registrando un andamento di crescita costante. Gli impianti si concentrano nelle aree di Maoming, Guangzhou, Zhanjiang e Huizhou. *Maoming Petrolchemical*, *Guangzhou Dongxing Petrolchemical* e *Zhanjiang Dongxing Petrolchemical* sono le tre principali imprese di raffinazione del petrolio della provincia. Le prime due sono anche grandi produttrici di etilene. Il progetto petrolchimico di Huizhou, con una produzione di 12 milioni di tonnellate di petrolio raffinato e 80 milioni di tonnellate di etilene all'anno, rappresenta la terza raffineria più grande della provincia dopo quella di Maoming e Guangzhou. Anche Sinopec, China Petroleum e China National Offshore Oil Corp. (CNOOC), i tre principali gruppi petroliferi del paese, puntano il loro sviluppo produttivo e di affari nel Guangdong al livello chiave-strategico.

-L'industria dei metalli e materiali da costruzione ha registrato nel 2017 una produzione lorda di 620,4 miliardi di RMB. Nella provincia si sono sviluppati dei veri e propri distretti di piccole e medie imprese in diverse città. Ad esempio, l'area di Foshan è molto forte per i prodotti ceramici e rivestimenti architettonici (distretto di Shunde-Foshan), per i materiali in alluminio (Dali-Foshan); a Chaozhou gli accessori sanitari, a Yunfu i materiali in pietra e a Jiangmen (Kaiping) gli accessori per il bagno, ecc. In generale, nel Guangdong è prodotta una ricca varietà di materiali da costruzione e le aziende del settore sono molto competitive e attente al mercato e alle esigenze della domanda estera. Peraltro, tra le dodici imprese del settore di marca famosa cinese, otto sono basate nel Guangdong. Inoltre, a Foshan sono stati costruiti i cosiddetti "Centri Mondiali della Ceramica", concentrando in apposite megastrutture le più importanti marche locali e anche alcuni famosi brand stranieri, le aziende che si occupano della ricerca, sviluppo e produzione di materiali innovativi, anche per il cemento, calcestruzzo e vetro per l'edilizia.

-Il settore tessile abbigliamento. Il Guangdong rappresenta una importante base di

produzione ed esportazione dell'industria tessile della Cina e la terza più grande base regionale di esportazione di abbigliamento nel mondo. Il tessile del Guangdong, in termini di varietà, qualità, marchi, valore di produzione industriale e volume delle vendite, occupa un ruolo guida nel paese. Nel 2017 il valore della produzione industriale lorda del settore è stato pari a 384,3 miliardi di RMB. L'industria tessile abbigliamento del Guangdong si concentra in circa 40 centri e zone sparsi nell'area del Pearl River Delta, tra cui Guangzhou, Shenzhen, Foshan, Zhongshan, Dongguan e Jiangmen. Famosi in tutto il mondo le produzioni di abbigliamento sportivo e casual a Zhongshan, di indumenti e maglieria a Dongguan, l'abbigliamento per bambini e biancheria intima a Foshan e di camiceria a Puning.

-L'industria alimentare è diventata uno dei pilastri dell'economia regionale del Guangdong realizzando nel 2017 un prodotto industriale lordo pari 186,0 miliardi di RMB. Peraltro, al fine di aumentare la qualità e la sicurezza dei prodotti, il settore è fortemente impegnato in investimenti di ammodernamento e d'introduzione della più avanzata tecnologia straniera. Particolare attenzione viene data allo sviluppo e potenziamento dell'industria della lavorazione delle carni, della preparazione di cibi pronti, produzione di bevande, lavorazione dei cibi dell'acquacoltura, frutta, ortaggi e canna da zucchero, alla conservazione e logistica. Nel settore delle bevande è di rilievo la produzione della birra per la quale si distinguono le aziende *Zhujiang Beer* e *Kingway Beer* che sono state anche premiate con il riconoscimento "Cina Famous Brand".

-L'industria farmaceutica del Guangdong occupa la leadership nei prodotti della medicina tradizionale cinese, chimico-farmaceutici e bio-farmaceutici, sviluppando anche un certo rilievo nel campo degli apparecchi medicali ad alta tecnologia. Il grado di concentrazione dell'industria farmaceutica nel Guangdong è superiore alla media nazionale. In particolare si segnalano le imprese *Shenzhen Kexing Biotech*, *Bio Kangtai*, *Guangzhou Techpool Bio-pharma* nella produzione di medicinali; *Anke Bio* e *Mindray Shenzhen* nelle apparecchiature mediche. Attualmente il settore è impegnato a sviluppare cinque parchi industriali nazionali della tecnologia biologica e farmaceutica a Guangzhou, Shenzhen, Zhuhai, Foshan e Zhongshan.

8.3. Servizi

Il settore terziario nel 2017 ha contribuito al PIL del Guangdong con un valore di 4808.57 miliardi di RMB, in crescita del 8,7% rispetto al 2016, rappresentando il 53,6% del PIL della Provincia¹².

Tab. 9 PIL del Settore Terziario del Guangdong nel 2017

¹² Fonte: Guangdong Yearbook 2018 pg 47

<i>(Valori in Miliardi di RMB)</i>	PIL 2017	Var. % 2017/'16
Totale Settore	4808.57	8.7
Commercio all'ingrosso e al dettaglio	897.65	5.4
Real Estate	763.59	7.2
Intermediazione Finanziaria	685.30	8.8
Trasporti Logistica e Servizi Postali & TC	358.09	9.5
Costruzioni	281.88	2.9

Fonte: Guangdong Yearbook (2018, pgg 48,49)

9. RELAZIONI ECONOMICO COMMERCIALI INTERNAZIONALI

9.1 L'interscambio della provincia del Guangdong

Nel 2018 il valore dell'interscambio del Guangdong è stato pari a 7161,8 mld di Rmb (+5.1%), composto da esportazioni pari a 4271,8 mld Rmb (+1.2%) e da importazioni pari a 2980 mld Rmb (+11,3%) rappresentando rispettivamente il 30,6% e il 23,4% di quelle totali della Cina.

Tab.10 Bilancia Commerciale del Guangdong periodo 2005-2017 (unit RMB 100 million)

Year	Total Imports and Exports	Exports	Imports	Balance
2005	35121.80	19542.06	15579.74	3962.32
2006	42114.53	24119.13	17995.40	6123.73
2007	48445.43	28210.96	20234.46	7976.50
2008	47869.07	28342.66	19526.41	8816.25
2009	41736.14	24517.40	17218.74	7298.66
2010	53203.22	30718.98	22484.24	8234.74
2011	59276.15	34519.93	24756.22	9763.71
2012	62123.46	36242.50	25880.96	10361.54
2013	67806.10	39513.95	28292.14	11221.81
2014	66137.28	39693.38	26443.90	13249.48
2015	63559.70	39983.10	23567.60	16415.50
2016	63099.68	39520.54	23579.14	15941.40
2017	68168.86	42192.86	25976.00	16216.86
2018	71618.40	42718.30	28900.00	13881.40

Fonte: Guangdong Yearbook 2018 p171

Tab.11 Interscambio Guangdong 2017: Principali Paesi

Country (Region)	RMB 100 million			USD 100 million		
	Total	Exports	Imports	Total	Exports	Imports
Total	68168.86	42192.86	25976.00	10066.80	6228.73	3838.06
Asia	43845.07	23290.71	20554.35	6476.10	3438.97	3037.13
Hong Kong, China	11632.25	11348.21	284.04	1719.48	1677.58	41.90
Republic of Korea	4522.14	1504.56	3017.59	667.18	221.79	445.39
Taiwan, China	4412.01	512.90	3899.12	651.96	75.72	576.25
Japan	4261.00	1682.28	2578.72	629.09	248.33	380.76
Vietnam	1867.42	820.75	1046.67	276.93	121.12	155.81
Malaysia	1826.68	821.38	1005.30	269.54	121.23	148.31
Thailand	1518.85	607.56	911.29	224.21	89.63	134.58
India	1428.74	1271.27	157.47	210.56	187.33	23.23

Singapore	1357.45	813.75	543.69	200.36	120.09	80.27
Philippines	981.57	482.81	498.76	144.94	71.24	73.71
Indonesia	907.52	561.58	345.94	133.97	82.86	51.11
United Arab Emirates	666.66	523.84	142.82	98.31	77.17	21.14
Saudi Arabia	542.92	423.78	119.13	79.89	62.28	17.62
Association of Southeast Asian Nations	8677.23	4294.24	4382.98	1282.13	633.72	648.42
Africa	2493.91	1728.90	765.00	367.81	254.78	113.03
South Africa	830.13	232.64	597.48	122.68	34.37	88.31
Nigeria	337.81	305.20	32.61	49.80	44.98	4.82
Europe	8628.32	6598.87	2029.45	1273.99	973.95	300.04
Germany	1651.54	1072.57	578.96	243.95	158.33	85.62
United Kingdom	1223.24	1093.65	129.59	180.53	161.40	19.14
Netherlands	982.84	854.66	128.18	145.11	126.19	18.92
France	778.42	484.19	294.23	114.99	71.43	43.56
Italy	667.26	471.37	195.89	98.55	69.54	29.01
Russia	497.85	468.42	29.43	73.54	69.20	4.34
Spain	448.60	384.76	63.83	66.18	56.75	9.44
Poland	325.87	309.79	16.08	48.15	45.77	2.38
Belgium	300.53	238.40	62.13	44.30	35.14	9.16
Switzerland	247.65	56.37	191.28	36.57	8.32	28.25
Hungary	223.65	200.45	23.20	32.99	29.56	3.43
Sweden	154.72	118.88	35.84	22.82	17.53	5.29
Czech	139.49	121.64	17.85	20.59	17.95	2.64
European Union	7695.85	5924.63	1771.22	1136.27	874.37	261.90
Latin America	2564.90	1966.33	598.57	378.62	290.31	88.31
Mexico	785.66	642.32	143.34	115.99	94.83	21.16
Brazil	612.88	384.00	228.88	90.48	56.71	33.77
Chile	294.83	181.32	113.51	43.44	26.74	16.70
Argentina	167.92	141.01	26.91	24.82	20.84	3.98
North America	9319.56	7858.20	1461.36	1375.87	1160.02	215.85
United States of America	8625.13	7320.78	1304.35	1273.38	1080.69	192.68
Canada	686.63	529.62	157.01	101.36	78.19	23.17
Oceania and others	1317.10	749.84	567.25	194.40	110.71	83.69
Australia	1105.70	634.47	471.23	163.23	93.70	69.53
New Zealand	159.65	78.15	81.50	23.55	11.54	12.02

Fonte: Guangdong Yearbook 2018 p174

Tab.12 Guangdong: principali categorie merceologiche di Export (2017)

Category of Commodities	Rmb 100 million
Total Export Value	42192.86
Machinery, Electric Equipment, TV Sets, Sound Appliances	22320.91
Miscellaneous Manufactured Articles	4084.61
Textile Materials and Products	3223.77
Base Metals and Related Products	2138.10
Instruments, Medical Instruments and Equipment, Clocks and Watches, Musical Instruments	1891.47
Plastics, Rubber and Related Products	1312.50
Footwear, Headgear, Umbrellas, Canes, Processed	1162.71
Vehicles, Aircraft, Ships and Related Transport Equipment	1077.43
Stone Products, Ceramics, Glass and	990.73

Fonte: Guangdong Yearbook 2018 p175

Tab. 13 Guangdong: principali categorie merceologiche di Import (2017)

Category of Commodities	Rmb 100 million
Total Imports Value	25975.99
Machinery, Electric Equipment, TV Sets, Sound Appliances	14900.66
Instruments, Medical Instruments and Equipment, Clocks and Watches, Musical Instruments	1792.20
Plastics, Rubber and Related Products	1473.59
Base Metals and Related Products	1288.18
Minerals	1271.57
Chemicals	998.79
Special Trading Goods and Unclassified Goods	567.70
Plant Products	511.68
Vehicles, Aircraft, Ships and Related Transport Equipment	469.86
Jewellery, Coins	422.39

Fonte: Guangdong Yearbook 2018 p175

9.2 Investimenti esteri nel Guangdong

Nel 2017 l'ammontare degli investimenti diretti esteri effettivamente utilizzati nel Guangdong ha raggiunto l'importo di oltre 22.9 miliardi di USD. Oltre 15.000 il numero di nuovi progetti che prevedono investimenti stranieri sono stati approvati nel 2017. in crescita rispetto all'anno precedente (8.078)

Nel 2016 il settore a cui è stato destinato il maggior valore di capitali esteri è stata l'industria manifatturiera, seguito dai servizi di consulenza e leasing.

Tab.22 Investimenti Stranieri nel Guangdong

ANNO	Num. progetti approvati	Valore totale progetti (mln USD)	Valore attuale utilizzo (mln USD)
	2017		
Totale	15,599	73,086.58	22,948.13
Foreign Direct Invest.	15,599	73,086.72	22,906.68
<i>Joint ventures</i>	2,122	15,196.62	4,540.62
<i>Coopetative Entreprs</i>	15	1,298.79	252.77
<i>Sole Foreign Invest</i>	13,441	52,751.19	15,016.00
<i>Foreign Share-holding Corp</i>	18	3,771.95	3,032.34

Fonte: Guangdong Statistical Yearbook (2018, pg 193)

Tab.23 Investimenti Stranieri nel Guangdong – Settori Principali

ANNO	Num. progetti approvati	Valore totale progetti (mln USD)	Valore attuale utilizzo (mln USD)
	2017		
Totale	15,599	73,086.72	22,906.68
Wholesale and Retail Trades	6,609	9,488.03	1,965.52
<i>Leasing and Business Service</i>	2,140	15,894.22	3,446.34
<i>Finance</i>	850	18,601.11	1,550.61
<i>Manufacture</i>	1,382	9,733.99	6,211.18
<i>Scientific Research</i>	1,205	3,831.72	865.33
<i>IT Copnuter Service and Software</i>	1,615	4,890.89	2,288.59

Fonte: Guangdong Statistical Yearbook (2018, pg 193)

9.3 Zone Economiche Speciali

La costituzione delle prime Zone Economiche Speciali (*Special Economic Zones* - SEZ) con facilitazioni e trattamenti agevolati per gli investimenti stranieri risale all'inizio della politica di riforme economiche intrapresa alla fine degli anni '70.

In particolare, nel 1979, furono create proprio nel Guangdong le prime tre SEZ delle municipalità di Shenzhen, Zhuhai e Shantou, seguite l'anno successivo da quella di Xiamen (provincia del Fujian). La quinta ed ultima SEZ costituita dal Governo cinese è l'isola di Hainan, divenuta provincia e contemporaneamente zona economica speciale nel 1988.

Le SEZ sono state nel corso degli anni affiancate da altri tipi di zone speciali: le ETDZ (*Economic and Technological Development Zones*), nate nel 1984, numerose zone franche, le HTDZ (*High Tech Development Zones*), riconosciute dal governo centrale a partire dal 1991, diverse *Open Coastal Cities* e *Open Coastal Regions*, nonché innumerevoli zone costituite da governi locali.

Nel dicembre 1999 e nell'aprile 2000, il Consiglio di Stato ha approvato la creazione di due categorie di territori a trattamento privilegiato, rispettivamente: il "*Go West Program*" e le "*Export Processing Zones*". È stata costituita inoltre la zona franca di Waigaoqiao (municipalità di Shanghai). Sostanzialmente, sono ormai più di cento le categorie di zone speciali esistenti attualmente nel territorio cinese.

Tuttavia, con l'entrata del Paese nel WTO il concetto di Zona Economica Speciale diventa un retaggio del passato e di una politica di liberalizzazione solo parziale del mercato, venendo a perdere la sua originale portata e significato. Infatti tutte le regioni e le imprese del paese, ovunque ubicate, sono poste gradualmente su di un piano egualitario in fatto di agevolazioni agli investimenti esteri e nessuna "zona" alla fine di questo processo dovrebbe più vantare concessioni di trattamenti "speciali" rispetto alle altre.

Ciascuna società locale potrà pertanto beneficiare degli stessi trattamenti che erano inizialmente previsti solo per le società di investimento estero anche se, in taluni casi, potrà essere osservato il mantenimento di un trattamento agevolativo particolare.

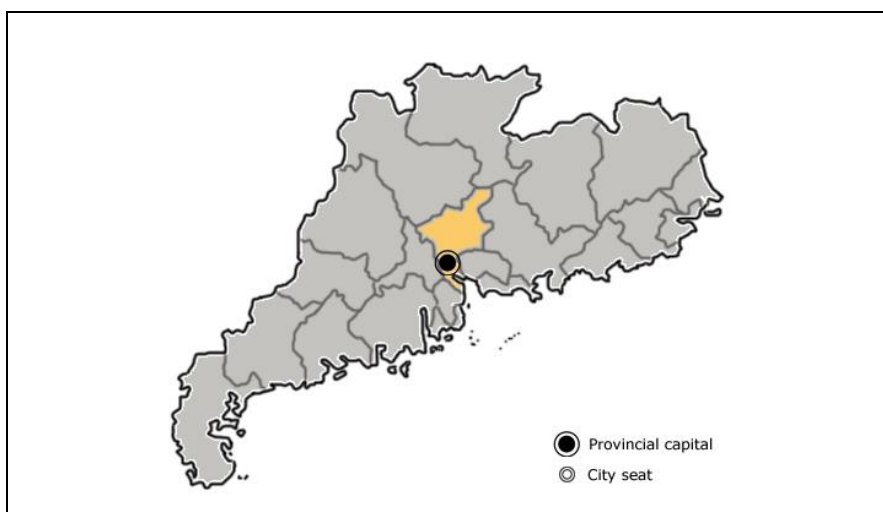
Le condizioni di maggiore vantaggio andranno pertanto ricercate soprattutto nelle diverse condizioni delle infrastrutture e di ambiente operativo di supporto che le diverse "zone" potranno più o meno offrire rispetto alle altre.

10. CITTA` PRINCIPALI

Anno 2017	Guangzhou	Shenzhen	Foshan	Dongguan
Popolazione (mln abitanti)	14.49	12.52	7.65	8.34
PIL (mld RMB)	21503.1	22490	9398.5	7582.1
Totale investimenti in Attivita` Fisse (mld RMB)	591.9	514.7	426.5	171.2
Export (mld USD)	85.3	244.3	46.4	103.8

Guangdong Statistical Yearbook (2018– pgg 63-99-135-182)

11.1 Guangzhou (Canton)



Anno	2017
Popolazione (mln)	14.49
PIL (mld di RMB)	2150.3
-Settore primario	22.2
-Settore secondario	601.1
-Settore terziario	1527.1
PIL pro capite (RMB)	150678
Investimenti in attivita' fisse (mld di RMB)	591.9
Esportazioni (mld di USD)	85.3
Importazioni (mld di USD)	57.9

Guangdong Statistical Yearbook 2018 – pg.624

Guangzhou – meglio nota in occidente come Canton - e' la citta' costiera piu' grande del Sud della Cina, capoluogo della provincia di Guangdong. Si trova a circa 120 km a nord-est di Hong Kong ed e' il cuore economico, politico, scientifico e culturale del delta del Fiume delle Perle, una delle regioni cinesi piu' ricche grazie al commercio e alle industrie manifatturiere. Vero e proprio hub delle comunicazioni e delle telecomunicazioni regionale, funge da porta d'ingresso al Sud della Cina per il resto del mondo.

Guangzhou, la cui fondazione risale al 214 a.C., ha sempre avuto un particolare status storico, economico e politico: grazie alla vantaggiosa posizione geografica, collegata al mare dal grande Fiume delle Perle, la citta' vide fiorire i traffici commerciali con gli altri paesi dell'Asia, continuando a prosperare ad ogni dinastia imperiale fino a diventare uno dei maggiori porti internazionali.

Nel 1511 i portoghesi, grazie al monopolio delle rotte commerciali, furono i primi europei a giungere attraverso il mare nella citta' cinese e, da allora, presso gli europei si diffuse il nome di Canton, derivato da una traslitterazione francese del portoghese Cantão. Piu' tardi i portoghesi furono espulsi dalle loro colonie in Guangzhou, mantenendo il controllo di Macao (occupata sempre nel 1511) e utilizzandola come base commerciale con la citta' nel 1557. Essi avrebbero avuto quasi un monopolio sul commercio straniero nella regione fino all'arrivo degli olandesi nel XVII secolo.

Alla meta' del XVIII secolo, Canton era emersa come uno dei maggiori porti commerciali del mondo, distinzione che mantenne fino allo scoppio delle Guerre dell'Oppio nel 1839. Alla fine della Prima Guerra dell'Oppio fra Impero britannico e Cina, Canton venne inclusa dal Trattato di Nanchino (firmato nel 1842) tra i cinque porti mercantili cinesi aperti.

Nel 1918, il concilio urbano della citta' stabilì che *Guangzhou* diventasse il nome ufficiale locale della citta', oggi utilizzato come nome ufficiale cinese. Durante il periodo comunista, la prossimita' di Hong Kong e la volonta' di conservare anche un minimo d'apertura al mondo hanno permesso alla citta' di mantenere un po' della sua condizione eccezionale. Alla fine degli anni '70, le riforme e l'apertura di Deng Xiaoping portarono Guangzhou ad una rapida crescita economica diventando il punto d'incontro tra l'industria del Guangdong ed il resto del mondo grazie all'accesso al Fiume delle Perle.

Oggi Guangzhou e' il centro economico, politico, scientifico e culturale della Cina Meridionale. Dispone di infrastrutture moderne, tredici linee metropolitane attive, tre stazioni ferroviarie che collegano la citta' con il resto del paese (anche attraverso una recente linea ad alta velocita'), un aeroporto internazionale con un potenziale di circa 80 milioni di passeggeri l'anno, un imponente e modernissimo complesso fieristico e un centro direzionale e di affari avveniristico. Inoltre, vanta quattro aree preferenziali per gli insediamenti produttivi e commerciali: *Guangzhou Economic & Technological*

Development District; Guangzhou Hi-Tech Industrial Development Zone; Guangzhou Export Processing Zone; Guangzhou Free Trade Zone. Infine, nel novembre 2010, Guangzhou ha ospitato i Giochi Asiatici, la piu` importante manifestazione sportiva dell'Asia, mettendo in opera per l'occasione la piu` importante riorganizzazione urbana della sua storia che, con costruzioni futuristiche e notevoli potenziamenti infrastrutturali, ha cambiato il volto della citta`.

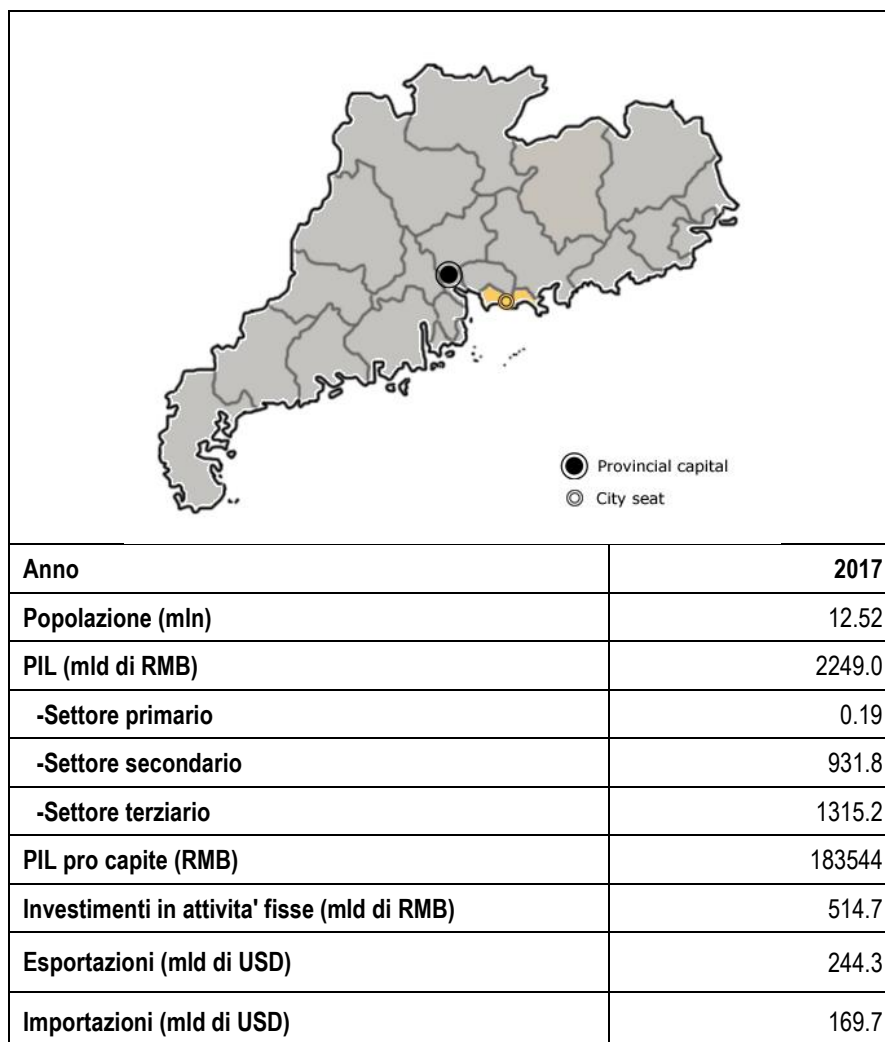
Ma senza dubbio l'evento internazionale piu' importante di Guangzhou dal punto di vista economico commerciale rimane la tradizionale "Canton Fair", istituta nel 1957 e nel 2006 ridenominata dal Governo centrale cinese in "China Import and Export Fair". Dall'autunno del 2008 la Fiera di Canton e` stata completamente trasferita nel nuovo e moderno complesso fieristico di Pazhou - Guangzhou, situato lungo il Fiume delle Perle. Si tiene ogni anno in due sessioni (aprile/ottobre) ed e` la piu` grande fiera commerciale cinese con il piu' vasto assortimento di prodotti esposti (elettrodomestici; elettronica e prodotti it; illuminazione e lampade; utensili industriali; macchinari ed impianti; biciclette, motocicli e accessori; materiali per l'edilizia; prodotti chimici e minerali; veicoli e macchinari per costruzioni; articoli per la casa; ecc.), il maggior numero di espositori e visitatori, sia cinesi che stranieri, la piu` estesa area fieristica occupata e piu' alto numero di contratti di compravendita conclusi.

Il sito ufficiale della Fiera Canton e` www.cantonfair.org.cn (disponibile anche in lingua italiana - www.cantonfair.org.cn/Italian/index.shtml).

Proiettata verso il terziario avanzato, la citta' di Guangzhou e` oramai all'avanguardia in Cina per la realizzazione di una rapida modernizzazione. Designata dal governo nazionale come una delle citta' modello per l'informatizzazione, con il progetto "Citta' Digitale" la municipalita` di Guangzhou si e` posta l'obiettivo di razionalizzare rapidamente i relativi processi di pianificazione, costruzione e amministrazione. Attualmente Guangzhou e' uno dei tre grandi centri di smistamento del traffico telefonico internazionale (il 20% del totale nazionale) e uno dei tre centri nazionali di scambio per Internet, con una rete di oltre 230000 Km di fibre ottiche.

Guangzhou e` gemellata dal 1986 con la citta` di Bari.

11.2 Shenzhen



Guangdong Statistical Yearbook 2018 – pg.624

Fin da quando, nel 1978, a seguito della politica della “Porta Aperta”, vi venne costituita la prima zona economica speciale in Cina, Shenzhen e’ conosciuta come la citta’ pilota, la citta’ test per eccellenza dell’intero paese per l’attuazione delle riforme economiche. Ed e’ oggi di grande significato che tale citta’ abbia nuovamente rappresentato il primo esperimento connesso alla politica di liberalizzazione cinese nel settore delle *public utilities* con la cessione di parte della proprieta’ di aziende di Stato ad investitori strategici privati, sia nazionali che esteri, con il sistema della gara internazionale.

La municipalità di Shenzhen è costituita da sei distretti: Luohu/Lowu, Futian, Nanshan, Yantian, Bao'an e Longgang. Situata al centro della Zona Economica Speciale e adiacente ad Hong Kong, Luohu/Lowu è il centro finanziario e commerciale della città. Futian è la sede del Governo Municipale ed è il cuore della Zona Economica Speciale. Nanshan è la località prescelta dalle industrie di alta tecnologia ed è situata nella parte

occidentale della Zona Economica Speciale. Yantan ospita il porto omonimo. Bao'an e Longgang sono rispettivamente a nord-ovest e a nord-est di Shenzhen.

La Borsa di Shenzhen, o *Shenzhen Stock Exchange* (SZSE) insieme a quelle di Shanghai e di Hong Kong, è una delle tre borse valori della Cina.

L'aeroporto di Shenzhen permette collegamenti con diversi aeroporti della Cina e varie destinazioni internazionali. Il moderno Terminal 3 è stato inaugurato nel novembre 2013 su progetto dello studio italiano Fuksas con un potenziale di circa 45 milioni di passeggeri l'anno. Anche la stazione ferroviaria di Shenzhen consente collegamenti veloci con Guangzhou e Hong Kong nonché con varie altre città della Cina continentale.

La città è gemellata con Brescia e ha accordi di collaborazione con la città Torino che è stata uno dei principali sponsor per l'assegnazione a Shenzhen della Universiade 2011.

Shenzhen aspira a divenire una grande metropoli integrata con Hong Kong e le altre città del Pearl River Delta, supportata dalla rapida espansione di tre settori industriali: quello dell'Information Technology, quello logistico e quello finanziario.



ITALIAN TRADE AGENCY

GUANGZHOU OFFICE
Unit 1401, International Finance Place (IFP),
No.8 Huaxia Road, Zhujiang New Town, 510623 Guangzhou, P.R China
T +86 20 85160140
E-mail:canton@ice.it

www.ice.gov.it