



ITALIAN TRADE AGENCY

Principato di Monaco

Dati chiave

ICE Agenzia - Ufficio di Parigi

44, rue Paul Valéry – 75116 Paris
Tel.: + 33 1 53 75 70 00 - Fax: + 33 1 45 63 40 34
e-mail: parigi@ice.it
www.ice.gov.it

Febbraio 2026

PRINCIPATO DI MONACO

INDICE

INFORMAZIONI PAESE	3
POPOLAZIONE E SUPERFICIE	4
OCCUPAZIONE	5
PIL	6
Evoluzione del PIL per grandi settori di attività	8
COMMERCIO ESTERO	10
Scambi commerciali classificati per Paese	11
Scambi commerciali classificati per categoria di Beni	14
LINK E CONTATTI UTILI	16



Tutte le informazioni qui di seguito riportate, salvo indicazione contraria, provengono dalla pubblicazione ufficiale del Principato “**Monaco en Chiffres**” e dal sito ufficiale di statistica **IMSEE**.

L’edizione 2026, con i dati relativi al 2025, uscirà in giugno 2026.

Fonte : <https://www.gouv.mc/Action-Gouvernementale/L-Economie/Analyses-et-Statistiques/Publications/Monaco-en-chiffres-edition-2025>

PRINCIPATO DI MONACO



INFORMAZIONI PAESE

Superficie : **208 ettari** – 2,08 kmq

Popolazione : **38.423 abitanti** (31/12/2024)

Densità : 18.472 abitanti/kmq

Lingua : Monegasco, Francese

Capitale : Montecarlo

Forma istituzionale : Principato costituzionale

Unità monetaria : Euro

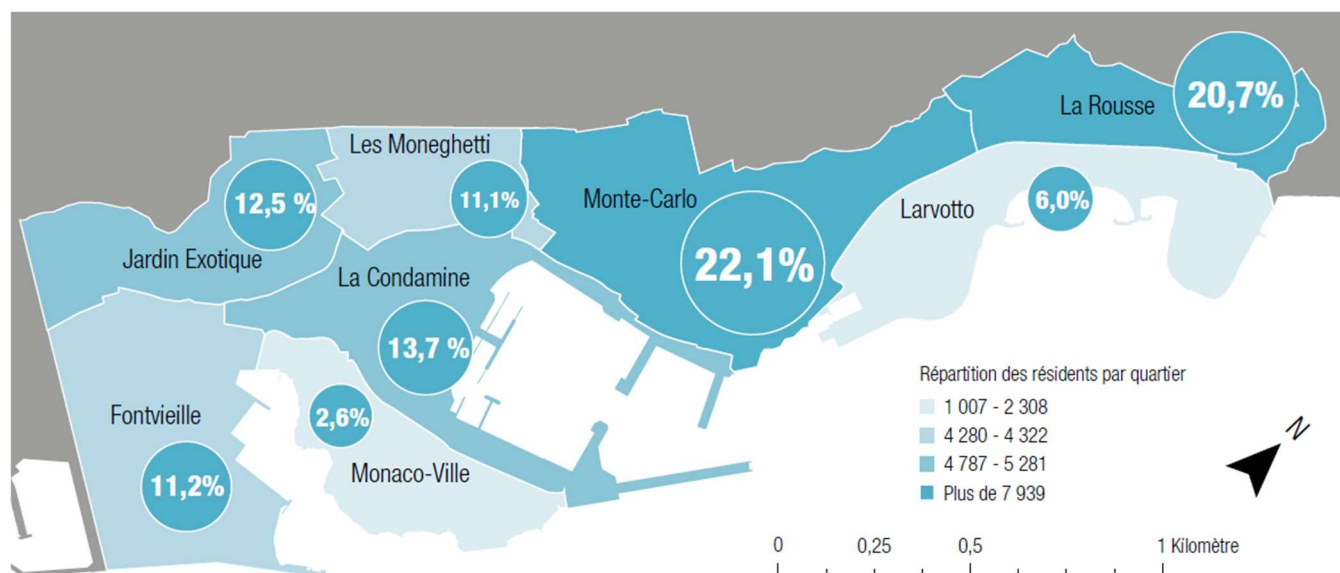
POPOLAZIONE E SUPERFICIE

Popolazione al 31.12.2024: **38.423 persone**
 24,1% monegaschi (9.262)
 75,9% non monegaschi (29.161)

Superficie: **208 ettari** di cui il 60,7% adibito ad abitazioni.

Quartieri: Monte Carlo
 Fontvieille
 La Condamine
 Larvotto
 Jardin Exotique
 Monaco-Ville
 La Rousse
 Les Moneghetti
 Ravin Sainte-Dévote

Popolazione per zona geografica – 2024 Ripartizione residenti



Fonte: IMSEE – Monaco en Chiffres

OCCUPAZIONE

Nel Principato il numero di attivi è due volte superiore a quello dei residenti a causa del pendolarismo e della mano d'opera che risiede fuori dal Principato e che proviene in maggior parte dalla Francia (Nizza in particolare) e dall'Italia.

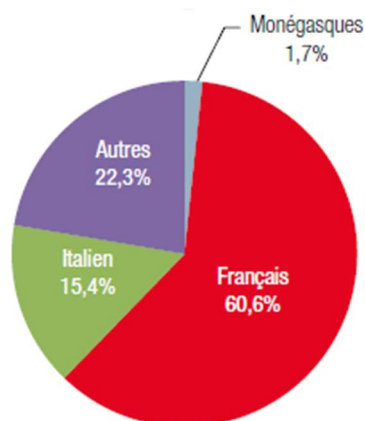
I lavoratori monegaschi sono in minoranza e le categorie di lavoratori interinali e per le attività di pulizia e servizi alla persona sono di proporzioni assai elevate.

Alcuni indicatori quali il **tasso di occupazione** della popolazione e quello di **disoccupazione** non possono quindi venir calcolati.

Settore pubblico 2024:	5.226 addetti
Settore privato 2024:	60.454 addetti
Lavoratori indipendenti	6.092 addetti
Totale	71.772 addetti

Tra i dipendenti del **settore pubblico** il 24% è di nazionalità monegasca, il 70% di nazionalità francese e il 2% di nazionalità italiana.

Nel **settore privato**, invece, i monegaschi rappresentano il 2% dei dipendenti, i Francesi il 61% e gli Italiani il 15%.



Sources : Caisses sociales de Monaco, IMSEE

I $\frac{3}{4}$ dei posti di lavoro riguardano il settore dei servizi commerciali (72%), seguono i servizi non commerciali e la costruzione con rispettivamente il 7% e l'11% del totale, mentre l'industria totalizza solamente il 4%.

L'occupazione totale nel Principato è aumentata del 24% negli ultimi dieci anni e del 3,3% nel 2024 rispetto al 2023.

Fonte: Observatoire de l'Emploi 2024 – IMSEE

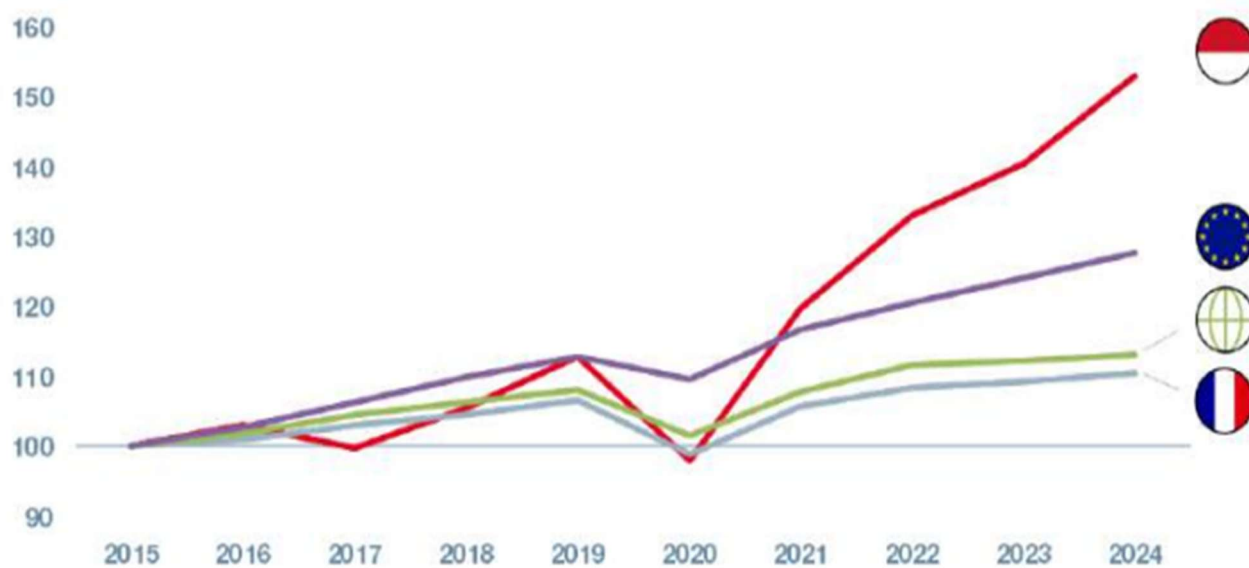
PIL Prodotto Interno Lordo

Nel 2024, per la prima volta il PIL del Principato ha superato i 10 miliardi di €.

PIL 2024: **10,3 miliardi di euro**

Crescita: **+8,8%** in volume rispetto al 2023.

Evoluzione decennale PIL in volume (base 100 nel 2015)



Sources : Banque mondiale (extraction du 21/10/2025), INSEE, IMSEE

Principato di Monaco, Unione europea, Mondo, Francia

Fonte : <https://imsee.mc/thematiques/economie/publications/infographie-rapport-sur-le-pib>

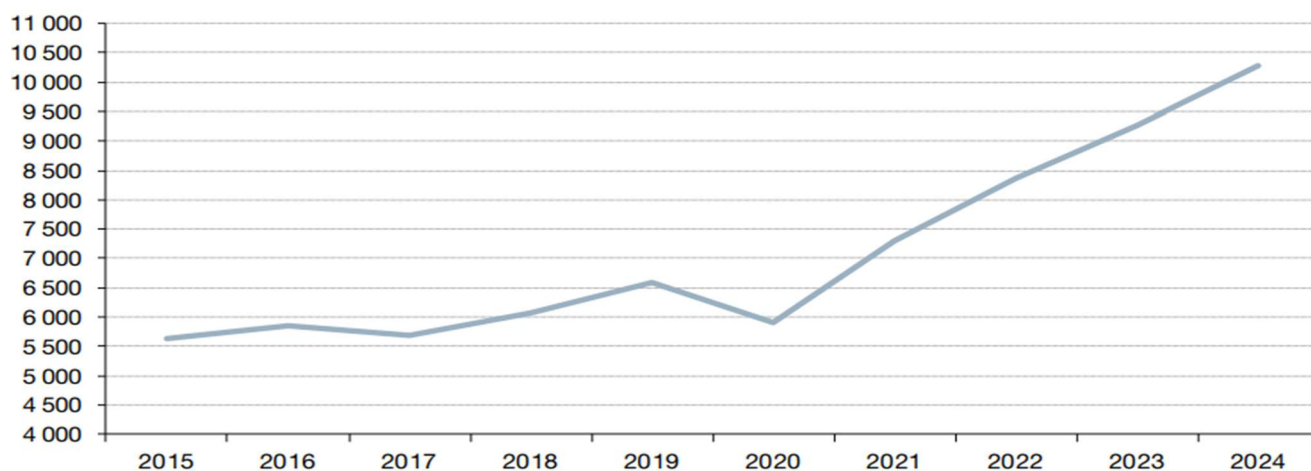
A Monaco, la dinamica economica si distingue nettamente da quella di altre economie avanzate. La sua vitalità si riflette nella maggior parte degli indicatori economici: nel 2024, il volume complessivo degli scambi internazionali è aumentato del 12,2%, l'occupazione nel settore privato è cresciuta del 5,5% e le finanze dello Stato hanno registrato un nuovo surplus. Dopo tre anni di forte ripresa post-crisi sanitaria, il Principato ha registrato un'ulteriore accelerazione della sua crescita nel 2024, tra le più significative a livello internazionale.

Il PIL ha raggiunto i **10,28 miliardi di euro**, con un aumento **dell'8,8%** al netto dell'inflazione (rispetto al +5,4% del 2023).

La crescita viene calcolata sull'evoluzione del PIL in valore corretto dall'inflazione (PIL in volume), in valore, senza correzione, la crescita è stata del +11,1%.

Dal 2015, è aumentato di quasi il 53%, quasi il doppio del tasso di crescita mondiale (+28%), quasi quattro volte quello dell'Eurozona (+13%) e cinque volte quello della Francia (+circa l'11%).

Evoluzione PIL Principato di Monaco in milioni di € correnti



Unité : million d'euros
Source : IMSEE

Quattro **settori** rappresentano quasi i due terzi (59%) della ricchezza prodotta nel Principato:

- le Attività scientifiche e tecniche (23,5%),
- le Attività finanziarie e di assicurazione (17,6%),
- la Costruzione (9,6%).
- il Commercio all'ingrosso (8,6%).

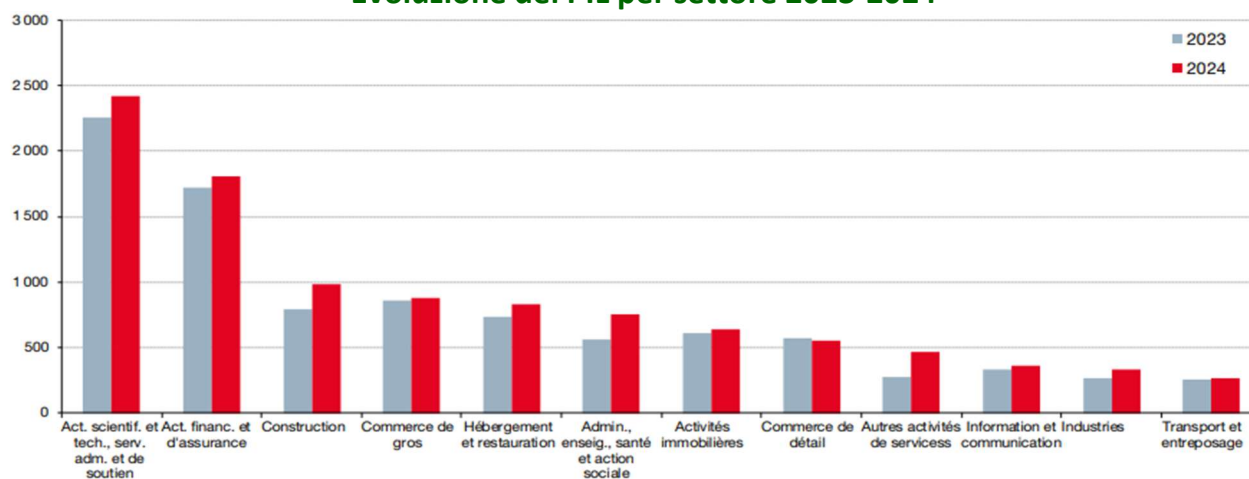
Evoluzione del PIL per grandi settori di attività

in milioni di euro correnti (valore)

	2022 M€	2023 M€	2024 M€	Var. % 24/23 in valore	Quota %
Attività scientifiche e servizi amministrativi	1.738,8	2.256,9	2.416,5	7,1%	23,5%
Attività finanziarie e assicurative	1.484,3	1.721,3	1.804,1	4,8%	17,6%
Costruzione	743,5	794,9	984,5	23,8%	9,6%
Commercio all'ingrosso	899,9	863,9	879,3	1,8%	8,6%
Turismo (Hotel e Ristoranti)	675,3	730,3	828,8	13,5%	8,1%
Amministrazione, insegnamento, salute e sociale	478,8	565,9	755,00	33,4%	7,3%
Attività Immobiliari	635,6	611,1	635,7	4,0%	6,2%
Commercio al dettaglio	526,9	573,3	553,9	-3,4%	5,4%
Altre attività e servizi	289,6	275,4	462,8	68,1%	4,5%
Informazione e comunicazione	352,9	332,0	361,7	8,9%	3,5%
Industria manifatturiera	282,4	269,3	330,9	22,9%	3,2%
Trasporti e logistica	249,3	258,0	265,8	3,0%	2,6%
Totale	8.357,1	9.252,0	10.279,0	11,1%	100%

Fonte: IMSEE – Monaco en Chiffres

Evoluzione del PIL per settore 2023-2024



Unité : million d'euros

Source : IMSEE

PIL pro capite e per salariato

Nel 2024, per 38.423 residenti, il Principato contava 65.680 dipendenti attivi, l'87,5% dei quali domiciliati al di fuori di Monaco.

Questa situazione del tutto insolita, addirittura unica al mondo, rende difficili i confronti internazionali e limita la rilevanza di alcuni indicatori economici tradizionali, in particolare il PIL pro capite.

Per collocare il Principato nel suo contesto ambientale e internazionale, vengono determinati due dati specifici sul PIL pro capite: si tratta, in primo luogo, di un PIL pro capite, calcolato a partire dal 2005, e in secondo luogo di un PIL per dipendente, misurato a partire dal 2010.

Il **PIL reale pro-capite annuo**, calcolato sull'intera popolazione, nel 2024 supera per la prima volta i 100.000 euro e ammonta, a **107.213 euro** a prezzi costanti (98.914 euro nel 2023) e risulta in aumento del 6,2% rispetto al 2023.

Il **PIL reale pro capite** calcolato sulla **popolazione salariata** è di **156.500 euro** (145.748 euro nel 2023) e risulta in aumento reale del 5,2%.

Fonte : <https://imsee.mc/thematiques/economie/publications/rapports-pib>

COMMERCIO ESTERO

In virtù dell'unione doganale tra il Principato di Monaco e la Francia, i dati del commercio estero si riferiscono unicamente agli scambi tra il Principato e il resto del mondo, **esclusa la Francia**.

Nel 2024 il volume globale degli scambi del Principato, Francia esclusa, supera per la prima volta i **4 miliardi di €**.

La bilancia commerciale del Principato è in **deficit** di quasi **1,53 miliardi di €** nel 2024 (-1,26 milioni nel 2023).

Si può osservare come più dei ¾ degli scambi commerciali monegaschi siano effettuati con i partner del continente europeo ed in particolar modo con i paesi membri dell'Unione Europa.

Tra i principali partner **l'Italia**, che è il **primo partner commerciale del Principato**, sia in entrata (19,6% delle quote) che in uscita (22,3% delle quote).

	Export in M€	Var % Export	Import in M€	Var % Import	Volume totale in M€	Bilancia commerciale in M€
2019	1.190,2	8,4	2.555,3	19,6	3.745,5	-1.365,0
2020	941,3	-20,9	1.452,9	-43,1	2.394,3	-511,6
2021	1.108,5	17,8	1.836,1	26,4	2.944,6	-727,6
2022	1.299,3	17,2	2.188,5	19,2	3.487,8	-889,2
2023	1.217,3	-6,3	2.472,4	12,9	3.689,7	-1.255,6
2024	1.306,6	7,3	2.833,5	14,6	4.140,1	-1.526,9

Fonte: IMSEE – Monaco en Chiffres

In valore nel 2024 le importazioni aumentano in maniera nettamente più dinamica delle esportazioni (+14,6% vs 7,3%), provocando un aumento del deficit della bilancia commerciale.

Zona geografica	2024 Export in M€	Quota in %	2024 Import in M€	Quota in %
Europa	1.091,7	83,6%	2.017,8	71,2%
Asia	61,0	4,7%	446,6	15,8%
America	77,1	5,9%	210,6	7,4%
Africa	46,4	3,6%	141,7	5,0%
Medio Oriente	30,3	2,3%	16,9	0,6%
Totale	1.306,6	100%	2.833,5	100%

Fonte: IMSEE – Monaco en Chiffres

Gli scambi con i Paesi del continente europeo (Francia esclusa) restano ampiamente maggioritari e rappresentano circa il 72% del totale all'import e l'84% all'export.

Scambi commerciali classificati per Paese

Export (principali Paesi)

Paese	2023 in M€	2024 in M€	Var % 24/23	Quota di mercato 2024
Italia	231,1	282,6	22,3%	21,6%
Germania	202,8	146,9	-27,6%	11,2%
Svizzera	109,6	135,4	23,5%	10,4%
Spagna	81,6	106,7	30,7%	8,2%
Regno Unito	70,5	95,6	35,7%	7,3%
Stati Uniti	41,0	68,5	67,1%	5,2%
Belgio	74,3	66,3	-10,8%	5,1%
Paesi Bassi	42,6	57,3	34,5%	4,4%
Polonia	19,8	25,8	30,5%	2,0%
Cina	18,2	23,8	30,7%	1,8%
Totale	1.217,3	1.306,6	7,3%	100%

La classifica dei principali paesi clienti del Principato rimane praticamente invariata nel 2024. L'Italia occupa il primo posto con il 21,6% delle quote, davanti a Germania e Svizzera.

Le vendite sono in aumento verso tutti i principali paesi di destinazione, ad eccezione del Belgio (-10,8%). I primi 4 paesi concentrano più della metà dell'export monegasco.

Exportations



Fonte : <https://www.imsee.mc/Publications/Observatoire-du-Commerce-exterieur>

Scambi commerciali classificati per Paese

Import (principali Paesi)

Paese	2023 in M€	2024 in M€	Var % 24/23	Quota di mercato 2024
Italia	553,9	662,5	19,6%	23,4%
Regno Unito	304,8	347,8	14,1%	12,3%
Germania	228,2	260,1	14,0%	9,2%
Cina	173,6	168,1	-3,2%	5,9%
Spagna	112,8	157,6	39,7%	5,6%
Stati Uniti	121,2	152,9	26,2%	5,4%
Svizzera	126,5	152,9	20,8%	5,4%
Belgio	95,0	98,5	3,7%	3,5%
Tunisia	57,7	72,9	26,2%	2,6%
Malesia	32,6	54,5	67,1%	1,9%
Totale	2.472,4	2.833,5	14,6%	100%

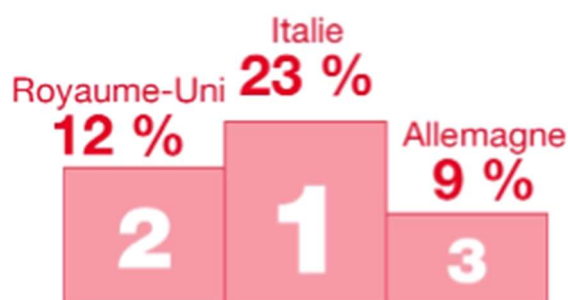
Anche dal lato dei Paesi fornitori l'Italia risulta al 1° posto. Nel 2024 le importazioni italiane aumentano decisamente (+19,6%) portando la quota al 23,4%.

Secondo fornitore è il Regno Unito con il 12,3% delle quote, davanti a Germania (9,2%) e Cina (5,9%).

Come per le esportazioni i primi 4 Paesi rappresentano più della metà delle importazioni in valore e dieci dei venti principali fornitori sono europei.

In termini di deficit commerciale il più importante è quello con l'Italia (-379,9 M€ nel 2024 legato ai beni per la costruzione di veicoli, materie plastiche e abbigliamento), seguito da quello del Regno Unito, Cina e USA.

Importations

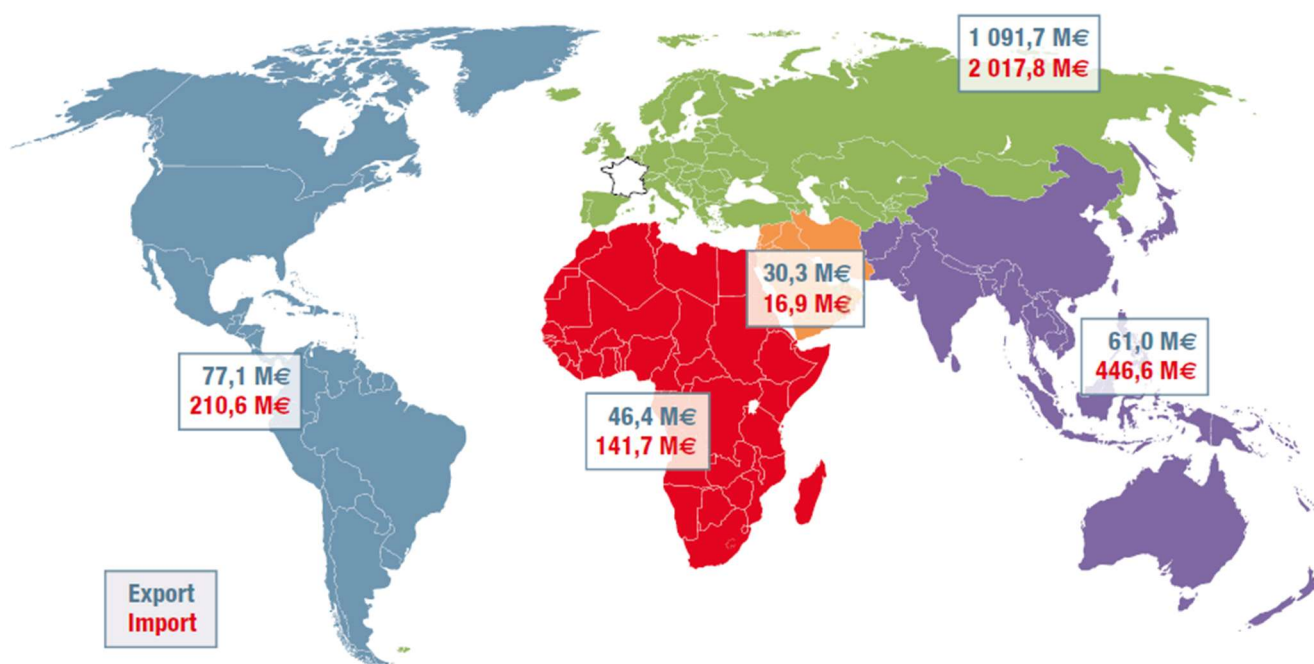


Fonte : <https://www.imsee.mc/Publications/Observatoire-du-Commerce-exterieur>

Principato di Monaco

Ripartizione geografica degli scambi

2024



Sources : Direction Générale des Douanes et Droits Indirects (France), IMSEE

Fonte : <https://www.imsee.mc/Publications/Observatoire-du-Commerce-exterieur>

Scambi commerciali classificati per categoria di Beni

Export (principali classi di prodotti)

Categoria	2023 in M€	2024 in M€	Var. % 24/23	Quota % 2024
Produzione di altri prodotti industriali*	584,9	636,6	8,8%	48,7%
Prod. prodotti elettrici, elettronici e informatici	214,5	201,5	-1,9%	16,1%
Prod. di derrate alimentari e bevande	179,6	171,7	-4,4%	13,1%
Altre attività di servizi	74,5	133,1	78,6%	10,2%
Prod. di materiali per il trasporto	126,7	116,9	-7,7%	9,0%
Agricoltura, silvicoltura e pesca	18,1	21,2	17,1%	1,6%
Coking e raffinazione	13,4	10,1	-25,0%	0,8%
Informazione ecomunicazione	0,9	4,8	408%	0,4%
Industrie estrattive, energia, acqua, gestione rifiuti	4,7	1,7	-64,3%	0,1%
Totale	1.217,3	1.306,6	7,3%	100%

Fonte : <https://www.imsee.mc/Publications/Observatoire-du-Commerce-exterieur>

I beni derivanti dalla fabbricazione di altri **prodotti industriali** rimangono le principali esportazioni del Principato nel 2024. Le loro vendite ammontano a 636,6 milioni di euro, quasi la metà del totale.

La crescita dell'8,8% nel 2024 è stata trainata da **gioielli, bigiotteria e strumenti musicali, saponi, prodotti per la pulizia e profumi, e dall'industria dell'abbigliamento**.

Le apparecchiature elettriche, elettroniche e informatiche (210,5 milioni di euro) e i prodotti alimentari e bevande (171,7 milioni di euro) rimangono la seconda e la terza categoria di prodotti più venduti all'estero. Tuttavia, quest'anno i loro valori sono in calo (rispettivamente -1,9% e -4,4%).

** Il settore "Produzione di altri prodotti industriali" comprende: Materie plastiche e gomma (specialmente componenti per l'automotive e il packaging), Metallurgia e prodotti in metallo (Fabbricazione di strutture, pezzi meccanici e carpenteria leggera), Prodotti in legno, carta, stampa Tessile e abbigliamento, Cosmetica e Gioielleria e orologeria.*

Scambi commerciali classificati per categoria di Beni

Import (principali classi di prodotti)

Categoria	2023 in M€	2024 in M€	Var. % 24/23	Quota % 2024
Produzione di altri prodotti industriali*	1.132,2	1.371,5	21,1%	48,4%
Prod. prodotti elettrici, elettronici e informatici	524,4	606,8	15,7%	21,4%
Prod. di materiali per il trasporto	403,0	486,6	20,8%	17,2%
Prod. di derrate alimentari e bevande	173,9	195,4	12,4%	6,9%
Altre attività di servizi	160,3	139,0	-13,3%	4,9%
Agricoltura, silvicoltura e pesca	69,2	27,7	-60,0%	1,0%
Informazione e comunicazione	3,3	3,4	-42,9%	0,1%
Industrie estrattive, energia, acqua, gestione rifiuti	5,3	3,0	-77,1%	0,1%
Coking e raffinazione	0,8	0,2	31,6%	0%
Totale	2.472,4	2.833,5	+14,6%	100%

Fonte : <https://www.imsee.mc/Publications/Observatoire-du-Commerce-exterieur>

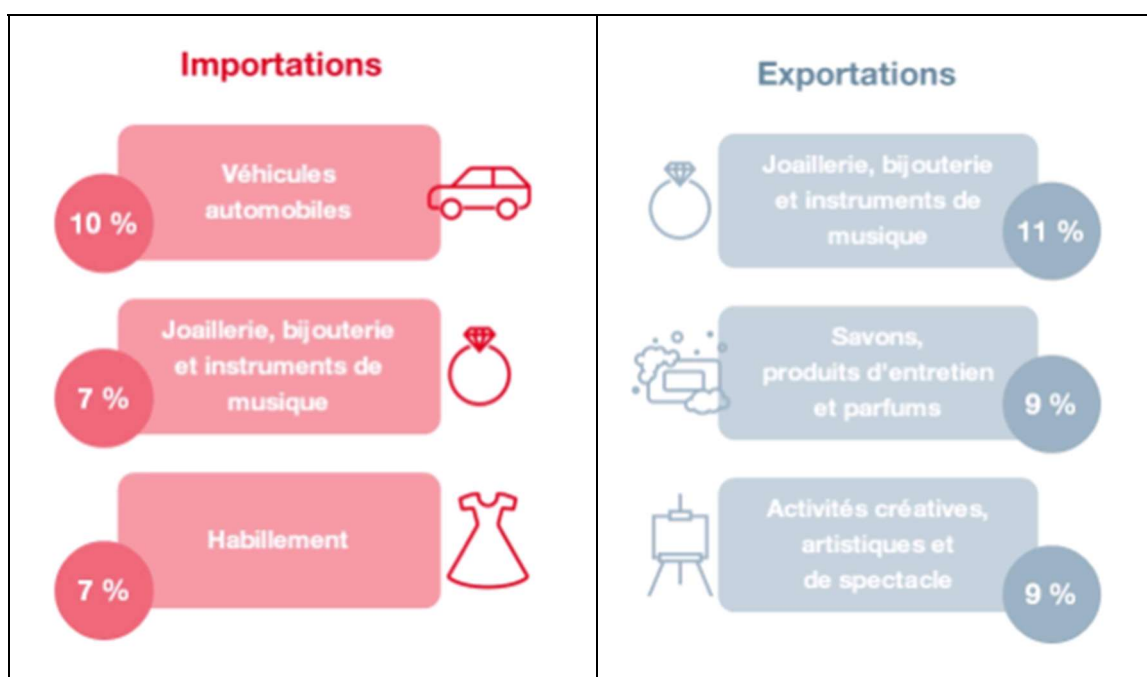
Anche dal lato delle importazioni gli altri **prodotti industriali** (gioielli, abbigliamento, prodotti in plastica, ecc.) dominano gli acquisti monegaschi. Il loro valore, pari a 1,37 miliardi di euro, supera da solo le esportazioni totali di tutti i beni messi insieme e in valore sono aumentati di oltre il 20% nel 2024.

Seguono, come nell'anno precedente, le **apparecchiature elettriche, elettroniche e informatiche** (606,8 milioni di euro), i **mezzi di trasporto** (486,6 milioni di euro) e i **prodotti alimentari e bevande** (195,4 milioni di euro).

A livello più dettagliato, i prodotti internazionali più acquistati a Monaco sono quelli del **settore automobilistico**: il Principato ha importato 277 milioni di euro di questi beni nel 2024, pari a quasi il 10% del totale.

Nel 2024, le autovetture sono il bene più importato nel Principato e rappresentano il 10% del totale, seguite da gioielli e abbigliamento, entrambi con il 7% delle quote

I beni più esportati sono gli articoli di gioielleria (11% delle quote), seguiti da cosmetica e profumi (9%).

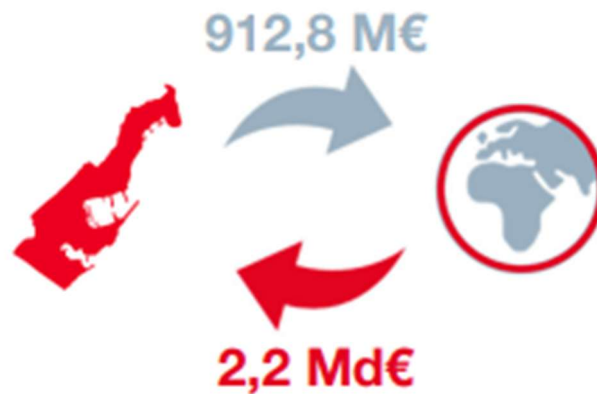


Fonte: IMSEE - Observatoire du Commerce Extérieur 2024

Commercio estero 2025

Nei primi 3 trimestri del 2025 il volume globale degli scambi del Principato, Francia esclusa, si attesta a **3,1 miliardi di €**, e risulta in calo del 4,9% rispetto allo stesso periodo del 2024.

Le importazioni valgono **2,2 miliardi di euro** e le esportazioni **912,8 milioni di euro**.



Fonti :

<https://www.imsee.mc/Publications/Observatoire-du-Commerce-exterieur>

IMSEE - Observatoire du Commerce Extérieur 2024

LINK E CONTATTI UTILI

Sito ufficiale del Principato di Monaco

www.gouv.mc

Institut Monégasque de la Statistique et des Études Économiques, IMSEE

<http://www.imsee.mc>

Direction de l'Expansion économique

9 rue du Gabian – 98000 Monaco

+377 98 98 98 00

<https://www.gouv.mc/gouvernement-et-institutions/le-gouvernement/departement-des-finances-et-de-l-economie/direction-du-developpement-economique>

Ambasciata del Principato di Monaco in Italia

Via Antonio Bertoloni, 36 – 00197 Roma

Tel 0039 06 808 33 61 – e-mail : ambasciata.in.italia@diplomatie.gouv.mc

<https://easydiplomacy.com/ambasciate-straniere/ambasciata-di-monaco-in-italia/>

<https://www.consolatomonacofirenze.it/ambasciata.html>

Ambasciata d'Italia nel Principato di Monaco

17, avenue de l'Annonciade - 98000 Monaco

Tel.: +377 93 50 22 71 – email : ambasciata.montecarlo@esteri.it

https://ambprincipatomonaco.esteri.it/ambasciata_monaco/it/

<https://ambprincipatomonaco.esteri.it/it/>

Monaco Chamber of Commerce – Monaco Economic Board

2, rue de la Lùjerneta – Athos Palace – 98000 Monaco

Tel +377 97 98 68 68 – e-mail: info@meb.mc

<https://www.meb.mc/>

Lista Banche nel Principato

AMAF – Association Monégasque des Activités Financières

<https://www.amaf.mc/fr/banque>

Lista avvocati (Avocats) e commercialisti (Experts comptables)

sul sito ufficiale del Principato:

<https://monentreprise.gouv.mc/annuaires-et-reseaux/professionnels-de-la-place>

<https://monentreprise.gouv.mc/parcours-guides/je-cree-mon-entreprise>

Monaco en Chiffre 2025

<https://imsee.mc/thematiques/economie/publications/monaco-en-chiffres-edition-2025>

Observatoire Immobilier

<https://imsee.mc/thematiques/economie/immobilier>

Observatoire du commerce extérieur

<https://imsee.mc/thematiques/economie/commerce-exterieur>