

SCHEDA SETTORIALE MACCHINE TESSILI

IL MERCATO MONDIALE

EXPORT DI MACCHINE TESSILI ITALIANE NEL MONDO

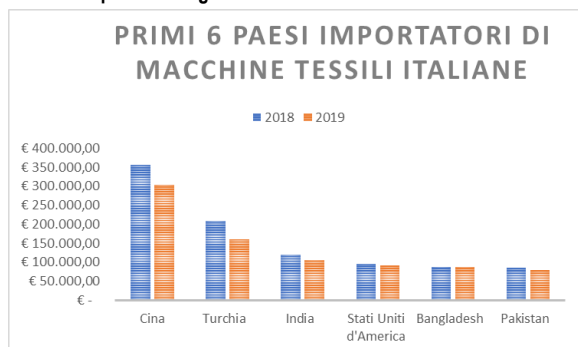
valori espressi in migliaia di Euro

AREA GEOGRAFICA	2018	2019
TOTALE GENERALE	€ 1.967.165,78	€ 1.696.149,15
Europa	€ 713.551,98	€ 580.884,13
Africa	€ 95.949,85	€ 82.921,59
America Settentrionale	€ 137.434,46	€ 140.827,48
America Centrale e Meridionale	€ 111.260,70	€ 110.267,05
Asia e Oceania	€ 908.968,75	€ 781.248,91

Fonte: fonte ACIMIT, istat

La regione asiatica è il mercato più importante per i produttori di macchine tessili italiani, a seguire troviamo l'Europa e in fine la regione dell'America settentrionale.

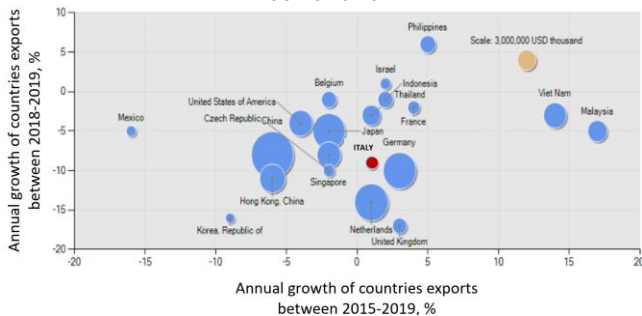
Valori espressi in migliaia di Euro



Fonte: fonte ACIMIT, istat

Gli Stati Uniti sono il quarto paese importatore di macchine tessili italiane dopo Cina, Turchia e India. Il Bangladesh è l'unico dei sei paesi dove si è registrato un leggero aumento nelle importazioni nel 2019, sotto un punto percentuale.

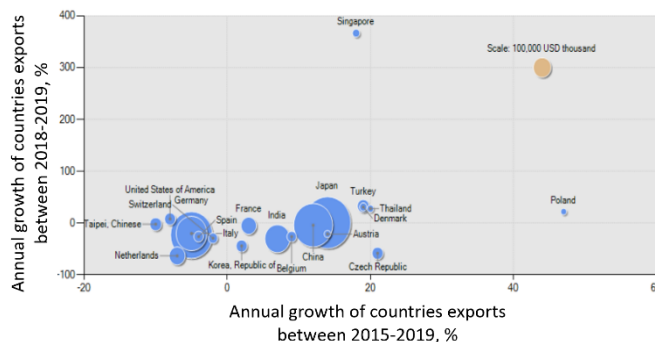
VARIAZIONE ANNUALE ESPORTAZIONI PER PAESE CODICE 8443



Fonte: International Trade Center

Secondo i dati raccolti dal WTC le esportazioni italiane macchine per la stampa piastre, cilindri e altri componenti di stampa, codice 8443 sono cresciute del 1% negli ultimi 5 anni.

VARIAZIONE ANNUALE ESPORTAZIONI PER PAESE CODICE 8445



Fonte: International Trade Center

Le esportazioni italiane di macchine per la preparazione delle fibre, Codice 8445, si sono contratte di circa il 2% negli ultimi 5 anni.

GLI USA NEL MERCATO MONDIALE DI MACCHINE TESSILI

Le esportazioni di macchinari tessili dagli Stati Uniti nel 2019 ammontano a quasi 960 milioni di dollari, meno della metà del totale importato nello stesso anno. Tra i maggiori paesi importatori di macchinari tessili troviamo il Canada e il Messico.

ESPORTAZIONI USA-MONDO MACCHINE TESSILI

Valori in milioni di Dollari

Paese	2017	2018	2019
Mondo	\$ 1.027,67	\$ 972,86	\$ 959,36
Canada	\$ 187,33	\$ 170,29	\$ 192,29
Messico	\$ 180,75	\$ 172,54	\$ 150,91
Honduras	\$ 31,96	\$ 40,04	\$ 40,56
India	\$ 18,07	\$ 26,10	\$ 39,68
Arabia Saudita	\$ 14,43	\$ 9,18	\$ 30,34
Cina	\$ 83,73	\$ 68,96	\$ 30,33
Brasile	\$ 14,25	\$ 22,17	\$ 30,01

Fonte: TDM

COMPONENTI DELLA PRODUZIONE TESSILE

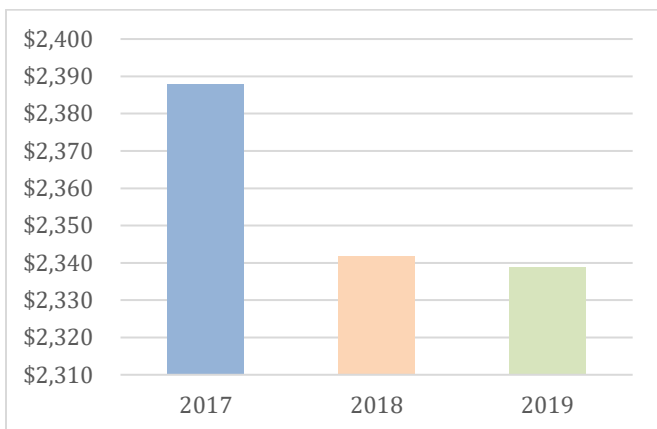
Il parco macchine statunitense per la produzione e lavorazione tessili supera le 8.000 unità.

Le principali tendenze negli Stati Uniti per i macchinari tessili:

- L'incremento dell'utilizzo di tinture e inchiostri a base vegetale, con la sostituzione di sostanze chimiche più pericolose;
- Maggiori livelli di automazione per tutti i macchinari, più avanzata nella produzione di indumenti fatti a maglia;
- Il continuo consolidamento dell'industria tessile nazionale
- La razionalizzazione della filiera produttiva da parte di fornitori, statunitensi e non, operanti sul mercato U.S.A

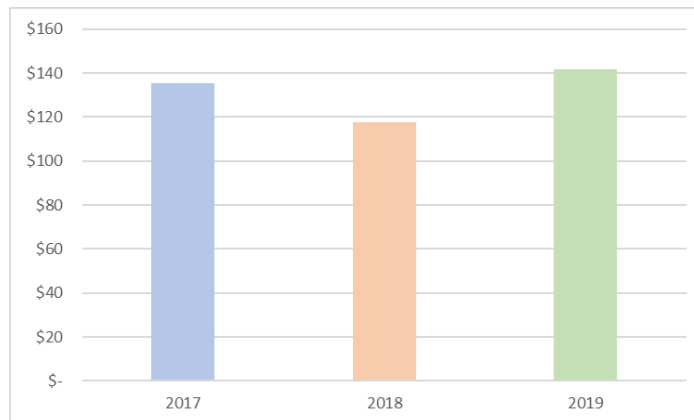
IMPORTAZIONI USA

IMPORTAZIONI USA-MONDO ULTIMI 3 ANNI (Valore in milioni di Dollari)



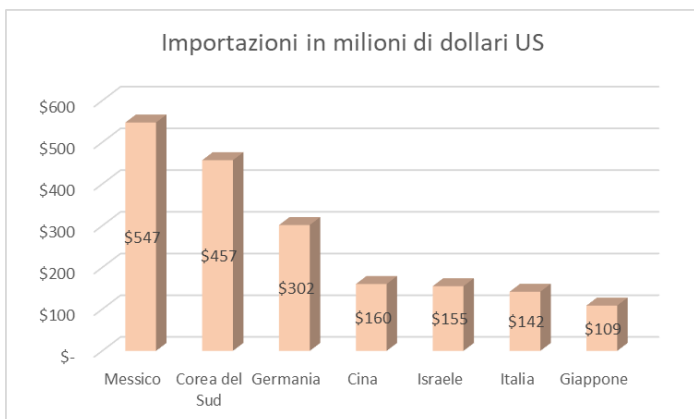
Fonte:TDM

IMPORTAZIONI USA-ITALIA ULTIMI 3 ANNI (Valore in milioni di Dollari)



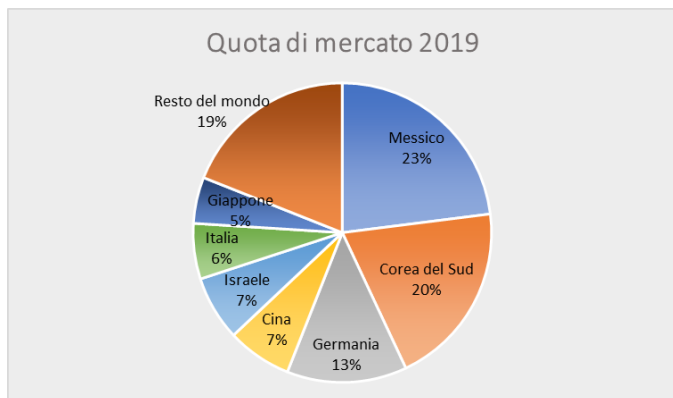
Fonte:TDM

IMPORTAZIONI USA-MONDO PER PAESE 2019 (Valore in milioni di Dollari)



Fonte:TDM

GRAFICO QUOTE DI MERCATO PER PAESE 2019



Fonte:TDM

IMPORTAZIONI USA ITALIA PER VOCI 2017-2019 (valore in usd)

Descrizione	Gennaio - Dicembre		
	2017	2018	2019
Totale	\$135.382.645	\$117.663.395	\$141.803.871
TESSILI - NOBILITAZIONE	\$76.445.760	\$58.915.303	\$62.252.782
TESSILI - FILATURA	\$15.556.179	\$15.514.199	\$30.282.479
TESSILI - ACCESSORISTICA E MACCHINE AUSILIARIE	\$22.654.056	\$22.554.664	\$20.892.937
TESSILI - ALTRO	\$6.508.681	\$2.155.263	\$12.488.572
TESSILI - MAGLIERIA	\$12.556.415	\$14.856.564	\$12.109.244
TESSILI - TESSITURA	\$1.661.554	\$3.667.402	\$3.777.857

Fonte:TDM

IMPORTAZIONI USA MONDO A PER VOCI 2017-2019 (valore in usd)

Descrizione	Gennaio - Dicembre		
	2017	2018	2019
Totale	\$ 2.387.785.871	\$ 2.341.728.814	\$ 2.338.738.698
TESSILI - NOBILITAZIONE	\$ 1.652.288.383	\$ 1.505.217.641	\$ 1.547.043.726
TESSILI - ACCESSORISTICA E MACCHINE AUSILIARIE	\$ 327.695.568	\$ 342.863.858	\$ 310.980.222
TESSILI - FILATURA	\$ 155.791.758	\$ 232.248.236	\$ 196.286.875
TESSILI - MAGLIERIA	\$ 157.896.923	\$ 186.120.624	\$ 173.286.690
TESSILI - ALTRO	\$ 57.957.166	\$ 38.382.348	\$ 83.274.410
TESSILI - TESSITURA	\$ 36.156.073	\$ 36.896.107	\$ 27.866.775

Fonte:TDM

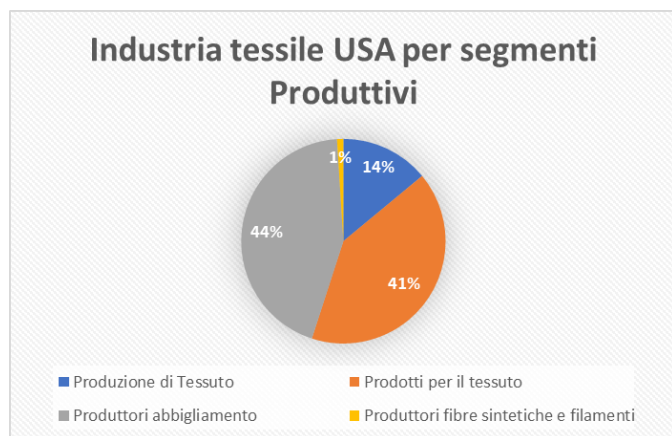
- **Primo Paese** esportatore in US per **Calandre e parti**, codice HS842010, valore pari a 22 milioni USD nel 2019
- **Secondo paese** esportatore in US per **filatoi**, codice HS844400, valore pari a 16 milioni USD nel 2019
- **Terzo paese** esportatore in US per **apparecchi stampa tessile**, codice HS844319, valore pari a 16 milioni USD nel 2019

LA DOMANDA E LA PRODUZIONE INTERNA DI TESSUTI

PRODUZIONE TESSILE STATI UNITI

L'industria tessile e dell'abbigliamento degli Stati Uniti è un settore di quasi **\$ 75,8 miliardi** se misurata in base al valore delle spedizioni del settore.

Negli Stati Uniti ci sono circa 14000 aziende produttrici di tessuti e prodotti correlati.



Fonte: Cedar Consulting, US Census Bureau

La maggior parte della produzione del tessile negli Stati Uniti si concentra nella parte sud orientale degli Stati Uniti: North Carolina, South Carolina e Georgia.

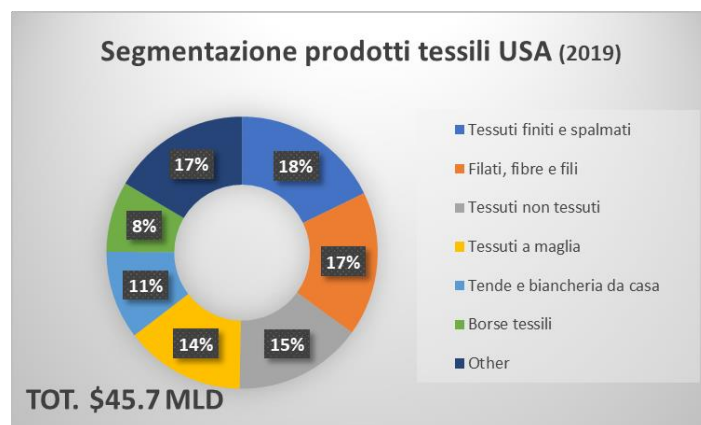
La Georgia impiega la maggior parte dei lavoratori nell'industria manifatturiera tessile, con oltre 50.000 dipendenti, segue la Carolina del Nord con circa 36.000 lavoratori e in fine la Carolina del Sud con 25.000 nel suo segmento di produzione tessile.

I principali produttori locali per Fatturato

Società	Prodotto	Fatturato
Milliken & Company	Tessuti diversificati	\$ 948,5 milioni
Mount Vernon Mills	Tessuti per abbigliamento	\$ 581,2 milioni
Elevate Textiles Inc	Tessuti diversificati	\$ 341,4 milioni

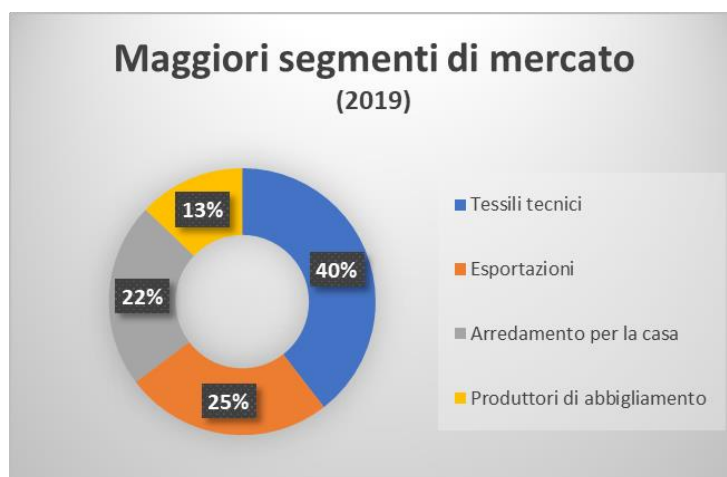
LA DOMANDA DI PRODOTTI TESSILI

L'industria distribuisce i suoi prodotti a una vasta gamma di mercati a valle, tra cui produttori di abbigliamento, tessuti speciali (automobile ma non solo) e arredamento per la casa (moquette, tappeti ma anche vernici e tessuti arredamento).



Fonte: IBIS WORLD

I tessuti tecnici hanno applicazioni nell'industria automobilistica, aeromobili, navi. Fanno parte di questa categoria anche i tessuti geosintetici, tessuti architettonici, tessuti stretti (cinghie o cinture di sicurezza), tende da sole, teloni e tende.



Fonte: IBIS WORLD

Il segmento dei produttori dell'abbigliamento è quello che si è ridotto di più negli anni scorsi. Molti dei maggiori operatori mondiali di vendita al dettaglio e marketing di abbigliamento hanno sede negli Stati Uniti, la maggior parte di questi operatori ha capacità produttive statunitensi limitate o assenti.

IMPORTARE NEGLI USA: DOGANA, NORMATIVE, CERTIFICAZIONI

PRINCIPALI CODICI DOGANALI

Descrizione	Codice	Armonizzazione Codici HS USA
FILATURA		
FILATOI (ESTRUSORI) PER FIBRE ARTIFICIALI E SINTETICHE	84440090, 84440010	844400, 844511, 844512, 84451100, 84451200, 84451300, 84451900, 84459000, 84453000, 84452000, 84454000
CARDE		844513, 844519, 844590, 844530, 844520, 844540
MACCHINE DI PREPARAZIONE (PETTINATRICI, BANCHI A FUSI, ECC.)		
FILATOI E RITORCITORI		
ROCCATRICI, BOBINATRICI		
TESSITURA		
TELAI PER NASTRI		
TELAI A NAVETTA	84461000, 84462100, 84462900, 84463000	844610, 844621, 844629, 844630
TELAI SENZA NAVETTA		
MAGLIERIA		
MACCHINE PER MAGLIERIA RETTILINEE		
TELAI A CATENA, INCL. I TELAI DEL TIPO RASCHEL	84472080, 84472020, 84471100, 84471200, 84479000	844720, 844711, 844712, 844790
MACCHINE PER MAGLIERIA CIRCOLARI FINO A 165 MM		
MACCHINE PER MAGLIERIA CIRCOLARI OLTRE 165 MM		
ALTRE MACCHINE PER MAGLIERIA (RIMAGLIATRICI, TELAI PER TULLI)		
NOBILITAZIONE		
MACCHINE PER LAVAGGIO, TINTORIA E SBIANCA	84514000, 84512900, 84518010, 84518030, 84518080, 84515000, 84201010, 84209110, 84209180	845140, 845129, 855180, 845150, 842010, 842091, 842099, 844319
ASCIUGATOI, ESSIICCATOI		
MACCHINE DI RIFINIZIONE (PER RIVESTIMENTO, SPALMATURA, GARZATRICI, APPRETTATRICI, ECC.)		
MACCHINE PER AVVOLGERE, SVOLGERE, PIEGARE, TAGLIARE I TESSUTI	84209900, 84431920	
CALANDRE E LORO PARTI (CILINDRI...)		
MACCHINE E APPARECCHI PER LA STAMPA DELLE MATERIE TESSILI		
ACCESSORISTICA E MACCHINE AUSILIARIE		
PARTI ED ACCESSORI PER MACCHINE PER FILATURA	84482000, 84483900, 48221000, 84483100, 84483200, 84483300, 84484200, 84484900, 84485110, 84485190, 84485900, 84519000, 84481100, 84481900	844820, 844839, 482210, 844831, 844832, 844833, 844849, 844849, 844851, 844859, 845190, 844811, 844819
PARTI ED ACCESSORI PER MACCHINE PER TESSITURA		
PARTI ED ACCESSORI PER MACCHINE PER MAGLIERIA		
PARTI ED ACCESSORI PER MACCHINE PER NOBILITAZIONE		
MACCHINE ED APPARECCHI AUSILIARI PER LE MACCHINE DI FIL., TESS., MAG.		
ALTRE		
MACCHINE PER FABBRICARE CORDE E CAVI (ESCL. RITORCITRICI DEI TIPI UTILIZZATI NELLE FILANDE)	84794000, 84490000	847940, 844900
MACCHINE PER LA FABBRICAZIONE DI FELTRO E TESSUTI NONTESSUTI		

DAZI DOGANALI

Per la maggior parte dei codici doganali relativi alla macchine tessili sono esenti da dazi, tuttavia per alcuni sottocodici si registrano dazi che si aggirano sul 3%. La tabella riporta alcuni dei sottocodici su cui si applica la tassazione dogale.

I PRINCIPALI DAZI PER CODICE DOGANALE

Codice HS	Dazio
844519.00	3.3%
844590.00	3.7%
844630.50	3.7%
8447.20.30	3.7%
8448.20.10	3.7%
8448.20.50	3.7%
8448.31.00	3.3%
8448.42.00	3.7%
8451.90	3.5%

CONSIGLI PRATICI PER ESPORTARE NEGLI USA

- Avvalersi del supporto di un Broker per accelerare le procedure doganali ed evitare problemi in dogana. I customs brokers sono persone o aziende espressamente autorizzate dalle autorità doganali statunitensi a redigere e raccogliere la documentazione per l'ingresso della merce; procedere al

pagamento dei dazi doganali; occuparsi del rilascio delle merci eventualmente in custodia presso la dogana; rappresentare i propri clienti nei rapporti con le autorità doganali.

- Preparazione di tutti i documenti necessari: Customs/Commercial Invoice, Bill of Lading, OGD Documents, Commodity Specific Requirements or Documents. La fattura commerciale in inglese va inserita senza IVA, specificando Paese d'origine e codice HTS. Ricordarsi di inserire eventuali certificazioni o autorizzazioni richieste per particolari tipi di merce. (es. EPA Certificate per veicoli a motore)
- Avvalersi delle FTZ (Zona franca) per lo stock di macchinari: sono aree ad accesso ristretto, dove non è necessario espletare le procedure d'ingresso. I beni in Zona Franca non sono soggetti ai dazi doganali o a certe tasse fino al momento dell'effettiva entrata in commercio negli Stati Uniti. Negli Usa ci sono attualmente 186 FTZ.
- Valore della Merce: si consiglia di non indicare quale valore della merce importata il prezzo riportato nella fattura commerciale. Se in dubbio, rivolgersi ad uno spedizioniere accreditato o a un legale con esperienza in materia doganale, per stabilire il valore della merce.

PRINCIPALI SITI PER NORMATIVE TECNICO-DOGANALI

[U.S. International Trade Commission](http://www.ustr.gov), per tariffe doganali

[US Custom Of Border Protection](http://www.cbp.gov), per normativa doganale e fiscale

[Epa.gov](http://www.epa.gov), per certificazioni ambientali

NORMATIVE E CERTIFICAZIONI

Standar ISO per il settore:

- ISO 11111-1:2016 Textile machinery - Safety requirements
- ISO 11111-2:2005 Textile machinery - Safety requirements Spinning preparatory and spinning machines
- ISO 11111-3:2005 Textile machinery - Safety requirements Nonwoven machinery
- ISO 11111-4:2005 Textile machinery - Safety requirements Yarn processing, cordage and rope manufacturing machinery
- ISO 11111-5:2005 Textile machinery - Safety requirements Preparatory machinery to weaving and knitting
- ISO 11111-6:2005 Textile machinery - Safety requirements Fabric manufacturing machinery
- ISO 11111-7:2005 Textile machinery - Safety requirements Dyeing and finishing machinery

INFORMAZIONI E CONTATTI UTILI

PRINCIPALI FIERE

- [Techtextile North America](#)
 - Atlanta, Ott. 1 – 3, 2020
 - Raleigh, Mar. 29 – 31, 2021
- [IDEA International Engineered Fabrics Conference & Expo](#)
 - Miami, Mar 28-31, 2022
- [IFAI Expo](#)
 - Indianapolis, Nov. 04 – 06, 2020
- [Innovate Textile & Apparel \(ITA\) Conference](#)
 - Online, Mag 5, 2020

PRINCIPALI RIVISTE E ASSOCIAZIONI

- **Riviste**
 - [Textile World](#)
 - [Behind the seams](#)
 - [Nonwoven-Industry](#)
- **Associazioni**
 - [IFAI - Industrial Fabrics Association International](#)
 - [INDA - Association of the Nonwoven Fabrics Industry](#)
 - [SYFA - Synthetic Yarn and Fabric Association](#)
 - [SEAMS - Association and Voice of the U.S. Sewn Products Industry](#)
 - [NCTO – National Council of Textile Organization](#)
 - [AAPN - American Apparel Producers' Network](#)

Rapporto creato da:



Italian Trade Agency- Houston

Per maggiori informazioni riguardanti il settore contattare:
Salvatore Grignano, Marketing and promotion officer, ICE-Houston a Houston@ice.it
<https://www.ice.it>