

SLOVENIA Flash Report

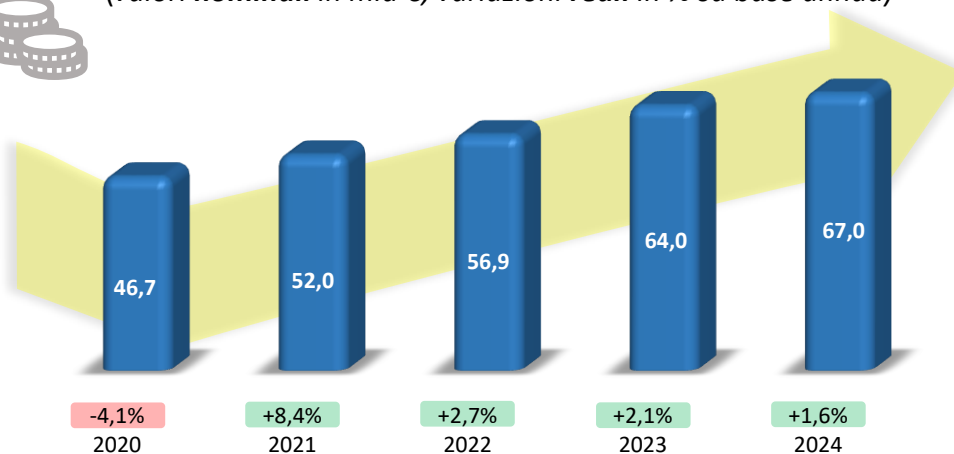
Edizione
Marzo 2025

Superficie (km ²)	Popolazione (milioni)	Capitale	Forma istituzionale	Membro	Lingua	Valuta
20.273	2,1	Lubiana	Repubblica Parlamentare	ONU, UE, OCSE, OSCE, OMC, BERS, Consiglio d'Europa, NATO	sloveno, in zone bilingui anche italiano e ungherese	Euro (€)

QUADRO MACROECONOMICO

Andamento del PIL sloveno

(valori *nominali* in mld €, variazioni *reali* in % su base annua)



Fonte: SURS

PIL pro-capite

(2024)

31.490€

+4,4% vs 2023

Fonte: SURS

PIL pro-capite PPP

(2023)

92% EU-27

+3,0 punti percentuali vs 2022

Fonte: IMAD

Conti pubblici

Saldo pubblico

(primi 3 trimestri 2024)

-1,4% del PIL
(-0,7 mld €)

2023: -2,6% del PIL (-1,6 mld €)

Debito pubblico

(fine 3° trimestre 2024)

66,9% del PIL
(44,2 mld €)

2023: 68,4% del PIL (43,7 mld €)

Debito estero

(fine 2024)

59,3 mld € lordi
+2,6% vs fine 2023

-8,1 mld € netti
+47,8% vs fine 2023

Fonte: SURS

Riserve internazionali Banca Centrale

(ris. valuta estera + oro + diritti speciali di prelievo DSP + posizioni di ris. FMI + derivati fin. a fine 2024)

2,7 mld €
+26,8% vs fine 2023

Fonte: BS

Economia slovena

228.944 imprese (2023)

Valore aggiunto del PIL (2024)

	Agricoltura	1,7%
	Industria	25,7%
	Costruzioni	6,8%
	Servizi	65,8%

Fonte: SURS

Sistema bancario











Banca Centrale

8 Banche commerciali

3 Casse di risparmio

1 Banca per le esportazioni

Settori prioritari (dati 2023)	Aziende	Dipendenti	Fatturato (mld €)
 Macchine & lavorazione metalli	3.746	68.003	12,8
 Elettrico & Elettronico	933	29.763	7,6
 ICT	4.196	28.389	6,2
 Automotive	279	16.900	4,5
 Healthcare	256	17.059	4,3
 Prodotti alimentari & bevande	1.136	17.352	3,6
 Turismo	3.350	22.105	2,2
 Industria del legno	1.048	11.809	1,8

Fonte: SloveniaBusiness - SPIRIT

Attivo di bilancio

(fine dicembre 2024)

55,3 mld €

+2,5% vs fine 2023

Fine 2009: 52,0 mld €

**Interessi sui prestiti
per le imprese**

(ottobre 2024; variabile e fisso)

4,8% e **5,1%** fino a 1 mio €

4,9% e **3,7%** oltre 1 mio €

Prestiti (fine ottobre 2024)

Totale	Imprese	Famiglie
30,1 mld €	10,1 mld €	13,3 mld €
vs fine 2023: +5,9%	+0,9%	+5,8%
Fine 2009: 39,9 mld €	20,2 mld €	8,1 mld €

**Coefficiente di adeguatezza
patrimoniale consolidato**

(fine 3° trimestre 2024)

19,7%

(19,9% media eurozona fine 2° trimestre 2024)

Coefficiente Core Tier 1

(fine 3° trimestre 2024)

17,3%

(16,5% media eurozona fine 2° trimestre 2024)

Depositi (fine ottobre 2024)

Totale	Imprese	Famiglie
46,7 mld €	10,7 mld €	27,0 mld €
vs fine 2023: +0,4%	-2,5%	+1,7%
Fine 2009: 46,9 mld €	3,9 mld €	14,0 mld €

Esposizioni deteriorate-NPE

(fine ottobre 2024)

603 mio €; 1,0% del totale prestiti

Fonte: BS

RISCHIO PAESE

FitchRatings

A

MOODY'S

A3

S&P Global
Ratings

AA-

Ambiente d'Affari e Competitività



Attrazione investimenti

(2024, Global Attractiveness Index,
The European House - Ambrosetti)

33° =

su 146 Paesi

Libertà economica

(2025, Economic Freedom Index,
The Heritage Foundation)

43° ↑

su 184 Paesi

Competitività

(2024, World Competitiveness
Ranking, IMD)

46° ↓

su 64 Paesi

Corruzione percepita

(2024, Corruption Perceptions Index,
Transparency International)

36° ↑

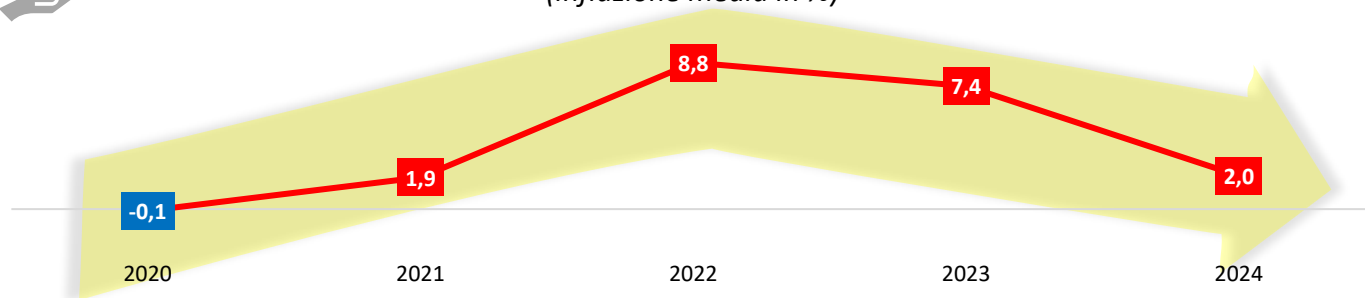
su 180 Paesi

PREZZI



Prezzi al consumo

(inflazione media in %)



Fonte: SURS

MERCATO DEL LAVORO



Salari medi mensili (2024)

2.394,92 € lordi +6,2% nominale e +4,1% reale

1.526,02 € netti +3,8% nominale e +1,8% reale

vs media 2023

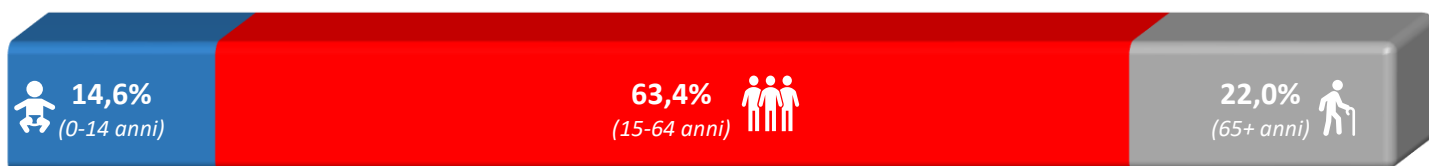
Cuneo fiscale sul lavoro (2023)

39,7%

invariabile vs 2022

Fonte: SURS

Popolazione slovena (al 1° luglio 2024): 2.126.000 abitanti



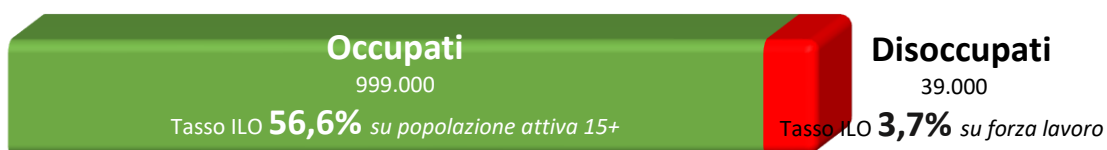
Popolazione attiva (15+ anni)

85,4% su totale popolazione

(valori 2024 - calcolati come media di dati trimestrali)

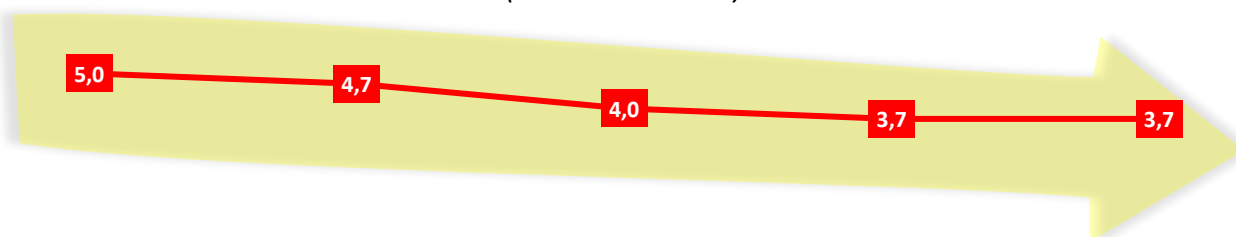


Fonte: SURS



Disoccupazione ILO

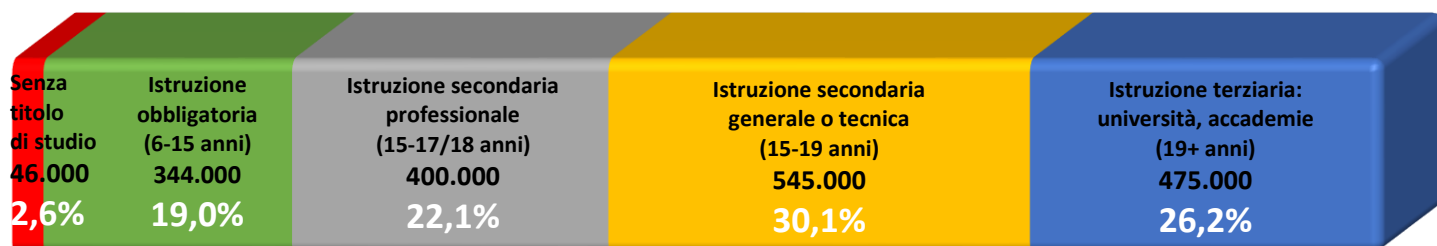
(tasso medio in %)



Fonte: SURS



Livello d'istruzione conseguita (al 2024)



Quota su popolazione attiva 15+

Fonte: SURS

EXPORT ITALIANO VERSO LA SLOVENIA



27°

Slovenia, mercato di sbocco per l'Italia a livello mondo (gen-nov 2024)



Fonte: ISTAT

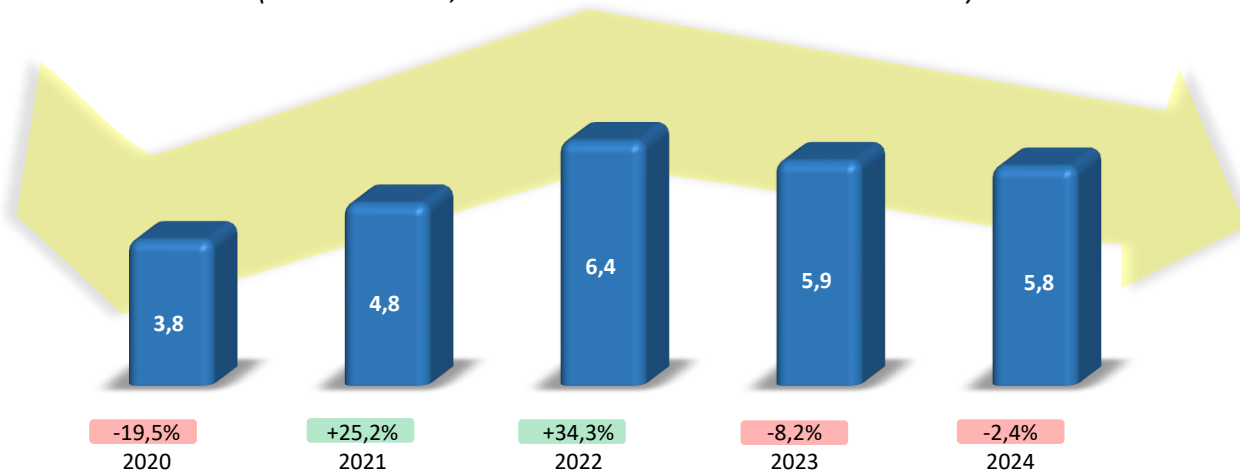
15°

Slovenia, mercato di sbocco per l'Italia nell'UE-27 (gen-nov 2024)



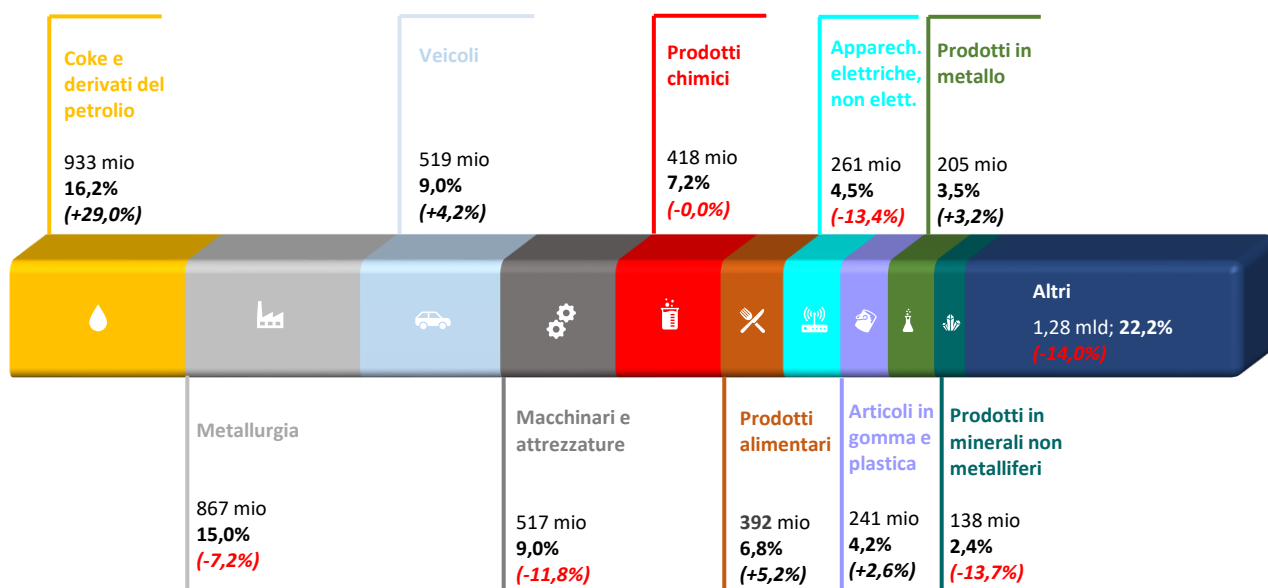
Andamento importazioni slovene dall'Italia

(valori in mld €, variazioni nominali in % su base annua)



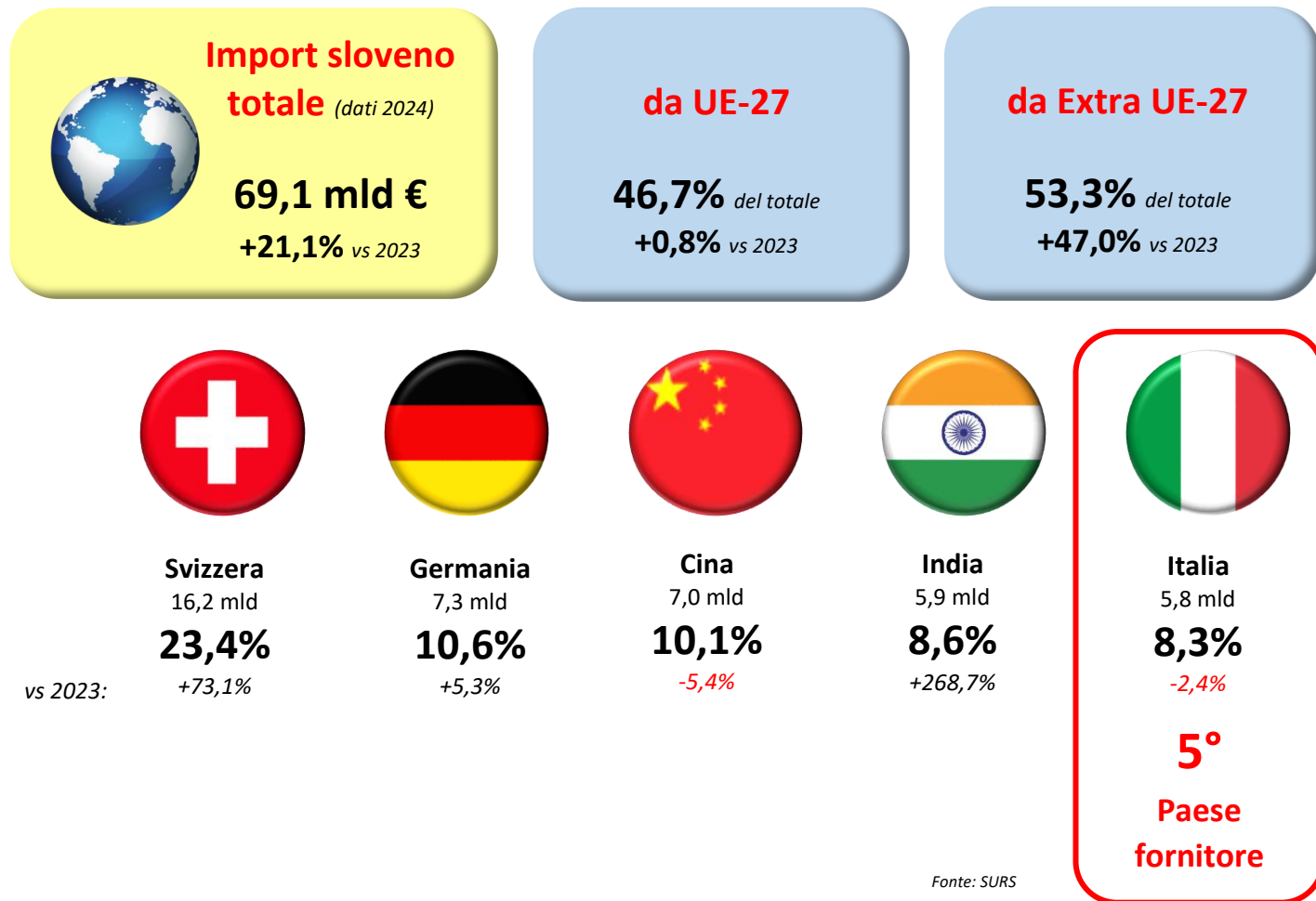
Fonte: SURS

Settori prioritari (dati 2024, valori in €, quote in %, variazioni nominali in % su base annua)

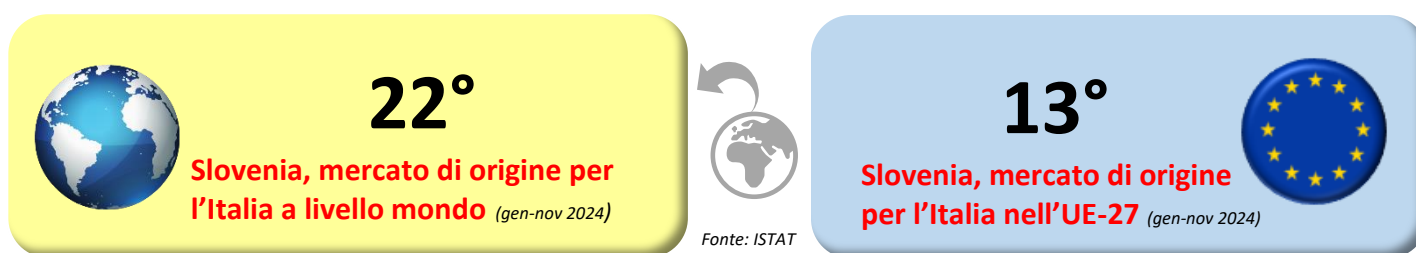


Fonte: SURS - Ateco

Principali Paesi fornitori della Slovenia (dati 2024, valori in €, quote in %)

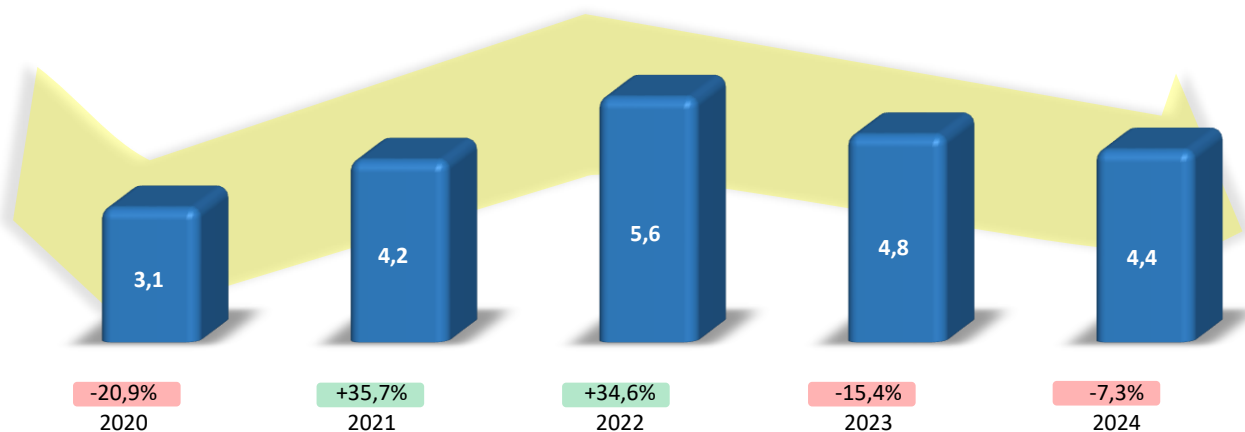


IMPORT ITALIANO DALLA SLOVENIA

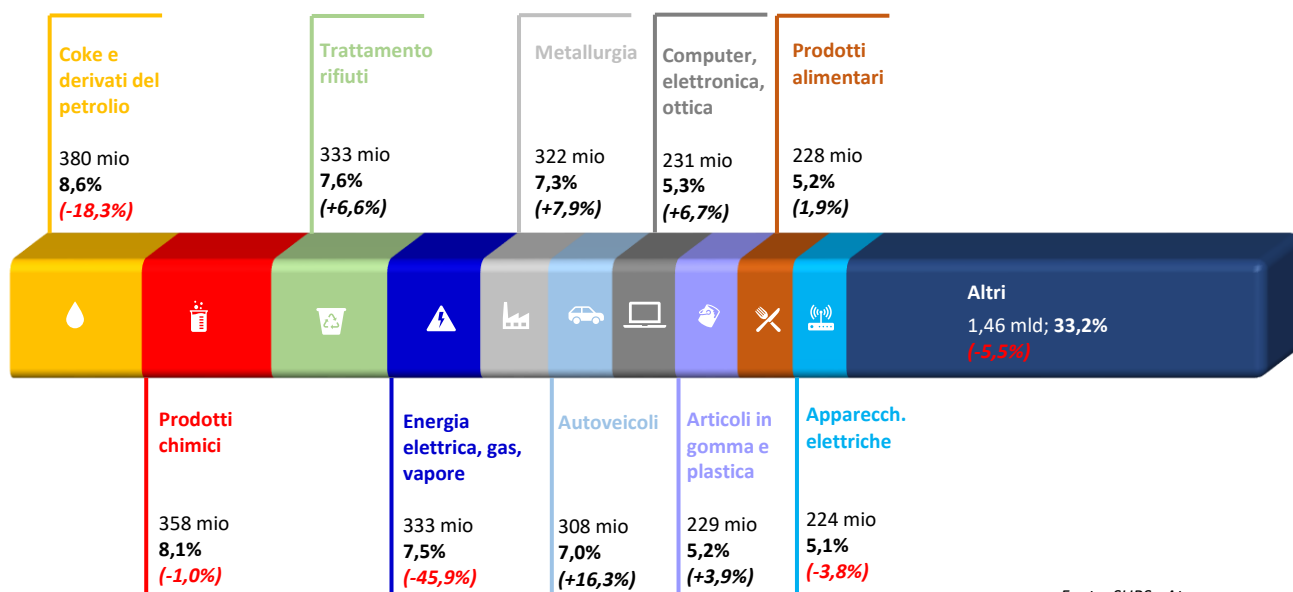


Andamento esportazioni slovene verso l'Italia

(valori in mld €, variazioni nominali in % su base annua)

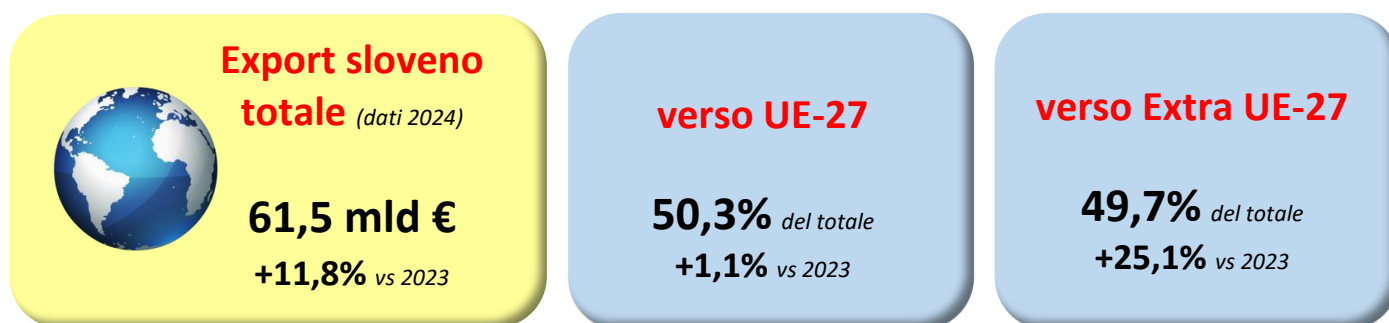


Settori prioritari (dati 2024, valori in €, quote in %, variazioni nominali in % su base annua)



Fonte: SURS - Ateco

Principali Paesi clienti della Slovenia (dati 2024, valori in €, quote in %)



Svizzera
20,7 mld
33,7%

vs 2023:

+37,9%



Germania
7,3 mld
11,9%

-1,5%



Croazia
4,7 mld
7,7%

+11,0%



Italia
4,4 mld
7,2%

-7,4%

4°
Paese cliente



Austria
2,7 mld
7,2%

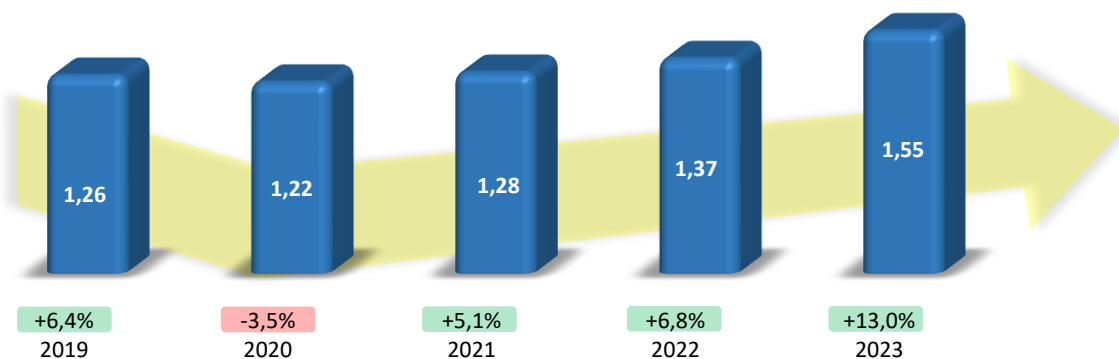
-13,4%

Fonte: SURS

IDE ITALIANI IN SLOVENIA

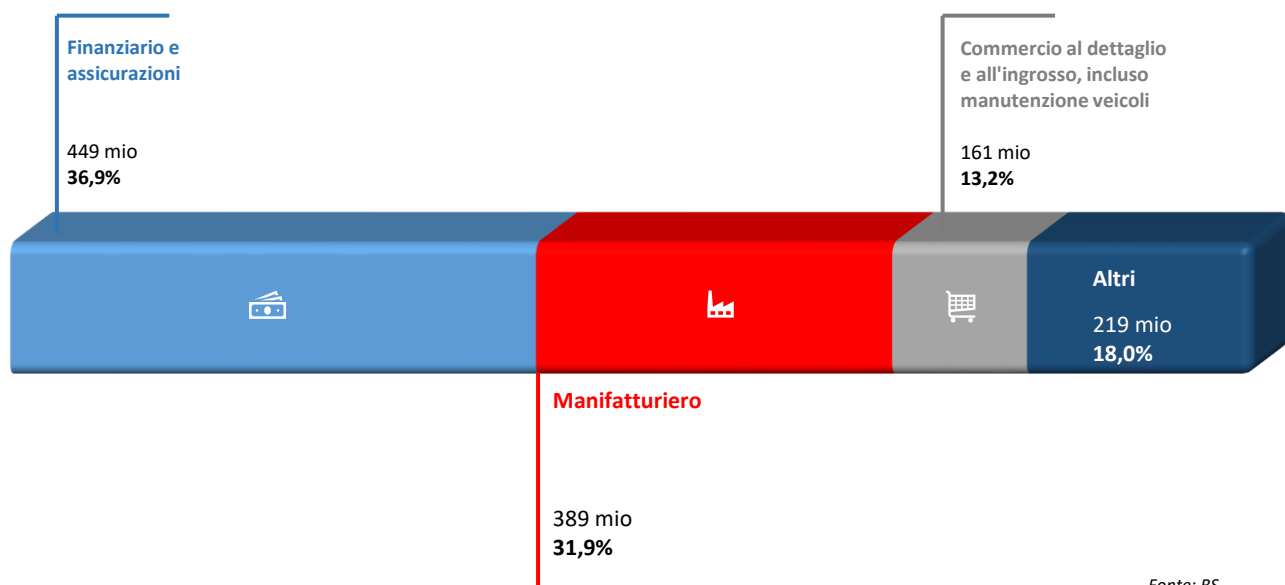
Andamento degli IDE italiani in Slovenia

(Stock fine anno, valori in mld €, variazioni nominali in % su base annua)




Fonte: BS

Principali settori (Stock fine 2020 (ultimi dati disponibili), valori in €, quote in %)



Fonte: BS

Principali Paesi investitori in Slovenia (Stock fine 2023 per criterio del Paese di origine (flusso diretto dell'investimento), valori in €, quote in %)





Austria
4,8 mld
21,6%



Lussemburgo
2,9 mld
13,1%



Svizzera
2,4 mld
11,0%



Germania
1,9 mld
8,7%



Croazia
1,7 mld
7,6%

IDE sloveni inward

(Stock 2023, dati Eurostat)

34,5% del PIL

-1,4 punti percentuali vs 2022

Media EU-27 nel 2023: 67,7% del PIL



Italia
1,5 mld
7,0%

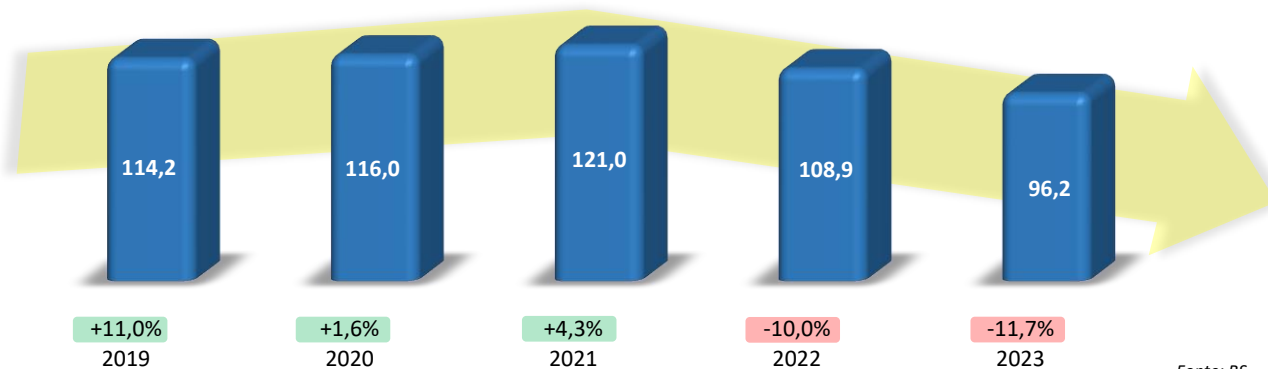
6°
Paese investitore in Slovenia

Fonte: BS

IDE SLOVENI IN ITALIA

Andamento degli IDE sloveni in Italia

(Stock fine anno, valori in mio €, variazioni nominali in % su base annua)



Fonte: BS

Principali Paesi destinatari degli IDE sloveni (Stock fine 2023, valori in €, quote in %)



IDE sloveni outward (2023)

9,4 mld €
+9,7% vs fine 2022

verso UE-27 (2023)

44,7% del totale





Croazia
3,3 mld
35,4%



Serbia
1,9 mld
20,4%



Bosnia-Erzegovina
633 mio
6,7%



Macedonia del Nord
556 mio
5,9%



Fed. Russa
525 mio
5,6%



**verso Paesi dell'ex
Jugoslavia (2023)**

73,4% del totale



Italia
96 mio
1,0%

13°
Paese
destinatario
degli IDE sloveni

Fonte: BS

TURISMO CON L'ITALIA



522.800 arrivi

di turisti italiani in Slovenia
(nel 2024)

10,3% del totale arrivi turisti esteri
+2,6% vs 2023

con 1.097.500 pernottamenti

8,9% del totale pernottamenti turisti esteri
+1,7% vs 2023

Fonte: SURS

284.000 partenze

di turisti sloveni verso l'Italia
(nei primi tre trimestri 2024, solo viaggi privati)

8,2% del totale partenze verso l'estero
+6,0% vs primi tre trimestri 2023

con 1.135.000 pernottamenti

6,1% del totale pernottamenti all'estero
+2,8% vs primi tre trimestri 2023



Fonte dati:

Banca Centrale della Slovenia (BS)
Fitch
Eurostat
Heritage Foundation
International Institute for Management Development (IMD)
Istituto sloveno per le Analisi Macroeconomiche e lo Sviluppo (IMAD)
Istituto Nazionale di Statistica (ISTAT)
Moody's
Slovenia Business Development Agency (SPIRIT)
Standard & Poor's
Transparency International
The European House - Ambrosetti
Ufficio Sloveno di Statistica (SURS)

Foto:

flickr.com

Scheda elaborata da:



ITALIAN TRADE AGENCY

ICE - Agenzia per la promozione all'estero e
l'internazionalizzazione delle imprese italiane

Ufficio ICE Agenzia di Lubiana

Sezione per la Promozione degli Scambi dell'Ambasciata d'Italia



Cankarjeva 10 - 1000 Lubiana - Slovenia



+386 14224370



lubiana@ice.it



www.ice.it/it/mercati/slovenia

www.ice.it/en/markets/slovenia

www.infomercatiesteri.it/paese.php?id_paesi=91

www.ice.it/en/invest/invest-italy

www.madeinitaly.gov.it



@ITALjubljana