

STATO DEL MINNESOTA

PROFILO ECONOMICO E COMMERCIALE



Situato nella parte centro-nord degli USA, lo Stato del Minnesota ha una superficie di 82.100 kmq (12o posto nella classifica degli Stati dell'Unione per estensione, preceduto dallo Utah e seguito dall'Idaho).

Confini:

Nord: Canada
Ovest: Stati del North Dakota e South Dakota
Sud: Stato dell'Iowa
Est: Stato del Wisconsin e del Michigan

Capitale St. Paul (294.873 abitanti)

Altre città importanti Minneapolis (400.070)
Rochester (110.742)

Popolazione (2014) 5.457.173 – al 21° posto tra gli Stati americani e al 31° per densità di popolazione con 25.9 abitanti per kmq.

Dati di sintesi				
	2011	2012	2013	Var. % 2012/2013
PIL 2013 (in milioni di dollari)	277.511	279.059	292.088	4,5%
	2011	2012	2013	Var. % 2012/2013
Reddito pro capite annuo (in dollari)	46.150	46.630	47.370	1,6%
Forza lavoro professionale	2.595.450	2.641.110	2.688.580	1,8%
Disoccupazione	6,5%	5,6%	5,1%	-5%
Retribuzione oraria media (2013)				
Settori manifatturieri: \$17.21 / ora				
Tutti i settori: \$22.77 / ora				

Stato del Minnesota - Composizione settoriale del PIL
Anno 2013 (in milioni di dollari)

TOTALE PIL	292.088	% sul totale
Risorse naturali e industria mineraria	9.648	3,3%
Costruzioni	11.974	4,1%
Manifatturiero (beni durevoli)	25.838	8,8%
Manifatturiero (beni non-durevoli)	17.254	5,9%
Commercio (al dettaglio e all'ingrosso)	35.411	12,1%
Trasporti e servizi pubblici	13.461	4,6%
Informatica	11.136	3,8%
Attività finanziarie	20.372	7,0%
Servizi tecnici e professionali	17.500	6,0%
Sanità e assistenza sociale	25.317	8,7%
Alloggio e ristorazione	6.615	2,3%
Pubblica amministrazione	28.287	9,7%
Altri servizi	5.741	2,0%

- Il Minnesota è il **17° Stato più ricco dell'Unione**, con un **PIL di 292 miliardi di dollari** nel 2013 (totale PIL USA 2013 – 15.526.715 miliardi di dollari). Il PIL del Minnesota è comparabile per grandezza a quello della Malesia. (fonte: *StarTribune* su dati Banca Mondiale e US Department of Commerce)
- Le **principali industrie** includono:
 - Banche e assicurazioni
 - Industria manifatturiera
 - Servizi professionali e aziendali
 - Pubblica amministrazione
 - Educazione e sanità'

- I prodotti più importanti dell'industria manifatturiera sono i computer, l'elettronica, i cibi, i prodotti in metallo e i macchinari.
- Il Minnesota è uno dei maggiori produttori di barbabietole da zucchero, mais dolce e piselli degli Stati Uniti.
- Il Minnesota possiede ingenti depositi di ferro, manganese, rame, nichel e titanio.

- Minneapolis è uno dei principali poli economici del Minnesota e l'industria manifatturiera è il settore più importante per l'economia della città. Tra i beni prodotti figurano i macchinari, i prodotti medici, il cibo, i prodotti di elettronica e delle arti grafiche.
- Minneapolis (**3 milioni di abitanti** nell'area urbana) è la sede di alcune delle maggiori aziende degli USA quali ad esempio Target, Best Buy e United Health Group.
- La zona di Minneapolis è il secondo centro economico nel Midwest dopo Chicago. Sette delle più grandi banche ed istituzioni finanziarie a livello nazionale hanno sede in questa città.

Le 5 aziende in più rapida crescita del Minnesota

Società (Posizione)	Settore	Fatturato (milioni di dollari)	3° anno - crescita
Perform Tel (209)	Prodotti aziendali e servizi	2,3	2.121 %
United Credit Consultants (293)	Servizi finanziari	2	1.556 %
Morning Star Financial Services (340)	Servizi finanziari	22	1.373 %
Field Nation (445)	Prodotti aziendali e servizi	43,3	1.073 %
All Around (466)	Edilizia (riparazioni)	12,5	1.020 %

* "Inc. 5000 2014: The Fastest-Growing Private U.S. Companies" www.inc.com/inc5000/index.html

FORTUNE 500

Lo Stato del Minnesota è la sede di **28 società** che appaiono nella classifica annuale della rivista "Fortune 500". Segue l'elenco delle "Top 10".

Società	Settore	Ranking	Fatturato mil/\$USA
UnitedHealth Group	Assistenza sanitaria	14	122.489
Target	Vendita al dettaglio	36	72.596
Best Buy Co., Inc	Vendita al dettaglio	60	45.225
CHS Inc	Agricoltura	62	44.480
Supervalu Inc	Alimentari	94	55.344
3M Company	Prodotti di consumo; Elettronica ed energia; Sanità; Sicurezza industriale; Grafica	101	30.871
U.S. Bancorp	Servizi finanziari	140	21.059
General Mills, Inc	Alimentari	159	17.774
Medtronic, Inc	Tecnologia medica	173	16.590
Land O'Lakes, Inc	Alimentari	199	14.681

Classifica Forbes "Best States for Business" – Minnesota

Categoria	Posizione tra i 50 Stati
Classifica generale	9°
Costi aziendali	33°
Offerta di manodopera	18°
Contesto normativo	22°
Clima economico	7°
Prospettive di crescita	23°

* Forbes "The Best States For Business and Careers" - Novembre 2014

Classifica "Business Tax Climate Index" – Minnesota

Categoria	Posizione tra i 50 Stati
Classifica generale	47°
Imposta sulle società (Corporate tax)	44°
Imposta individuale sul reddito	46°
Imposta sulle vendite/IVA (Sales Tax)	37°

* Tax Foundation, 2015

"Best Performing Cities"

Città'	Classifica
Minneapolis	29
Duluth	138

* www.best-cities.org, 2013

Principali società italiane con filiali in Minnesota

SOCIETA'	CATEGORIA	CASA MADRE	CITTA'
Acist Medical Systems	Attrezzature ospedaliere e forniture	Bracco Spa	Eden Prarie
Alit USA	Lavorazione del pane Attrezzature	Alit Srl	Luverne
Amer Electric Motion Inc.	Motoriduttori	Amer SpA	Burnsville
Datalogic	Automazione Industriale	Datalogic SpA	Minneapolis
Dromont Corporation	Dispensing Sistemi	Dromont SpA	Excelsior
Facco USA	Attrezzature per avicoltura	Officine Facco SpA	Luverne
General Pump	Pompe e accessori	Interpump Group Srl	Mendota Heights
Prima Power Laserdyne, LLC	Apparecchiature laser	Prima Industrie SpA	Champlin
Ritrama, Inc	Materiali autoadesivi	Ritrama SpA	Minneapolis
RUB, Inc.	Rubinerie	Rubinerie utensilerie Bonomi Srl	Shakopee
Sitma USA Inc.	Macchine per imballaggio	Sitma Italia	St. Paul
Zanasi USA	Sistema industriale e Commercial Printing linee di prodotto	Zanasi Srl	Brooklyn Park

Investimenti esteri diretti

- La regione di Minneapolis-St. Paul e' stata scelta, assieme ad altre cinque aree metropolitane americane, per un progetto pilota mirato ad attrarre maggiori investimenti esteri diretti in queste regioni e a renderle piu' competitive a livello globale. Le altre aree metropolitane scelte sono Columbus (Ohio), Portland (Oregon), San Antonio (Texas), San Diego (California) e Seattle (Washington). Il progetto fa parte della "Global Cities Initiative", che e' stata creata nel 2012 dalla Brookings Institution e JPMorgan Chase ed ha una durata di cinque anni. Lo Stato del Minnesota e' partner dell'iniziativa.

Contatti:

FDI Office (Foreign Direct Investment)
Laurence Reszetar - Director
Tel. + 1 651-259-7488
Email: laurence.reszetar@state.mn.us
Sito web: mn.gov/deed/business/exporting/invest/

- Il Minnesota ha quattro uffici di rappresentanza in Paesi che costituiscono i mercati chiave per lo Stato: Brasile, Cina, Germania e Corea del Sud.
- I primi quattro Paesi di origine degli investimenti esteri sono il Canada, il Regno Unito, la Germania e la Francia (2011).

(Minnesota Department of Employment and Economic Development; US Department of Commerce, International Trade Administration)

Fonti di energia

- Il Minnesota non ha depositi di petrolio, ne' di gas, ne' di carbone. Tuttavia nel territorio dello Stato si trovano due raffinerie che sono alimentate da petrolio principalmente proveniente dal Canada.
- La maggior parte dell'energia elettrica prodotta in Minnesota (circa il 46%) proviene da centrali a carbone alimentate con minerale proveniente principalmente dal Montana e dal Wyoming (2013).
- Energie rinnovabili:
 - Circa il 20% dell'energia prodotta nel 2012 e' provenuto da fonti rinnovabili, quali l'eolica, l'idroelettrica e delle biomasse.
 - Il Minnesota ha numerose centrali eoliche ed e' tra i primi 10 Stati degli USA per capacita' produttiva installata e per energia eolica prodotta. Nel 2013 si e' classificato al 7° posto a livello nazionale per produzione di questo tipo di energia.
 - Il Minnesota e' anche uno dei maggiori produttori di etanolo a livello nazionale con venti impianti di produzione. Nel 2013 si e' classificato quarto per capacita' produttiva.
Il Governo dello Stato ha fornito incentivi al fine di incoraggiare l'uso dell' "E85", un mix di etanolo (85%) e benzina (15%). Come risultato, il Minnesota ha ora piu' pompe di distribuzione di E85 di qualunque altro Stato (2014).
Il Governo del Minnesota richiede che la benzina venduta sul proprio territorio contenga almeno il 10% di etanolo e che il diesel contenga almeno il 5% di biodiesel.
- Nel Minnesota ci sono due centrali nucleari, le quali hanno fornito il 21% dell'energia complessiva generata dallo Stato nel 2013.

(US Department of Energy, US Energy Information Administration; Minnesota Department of Employment and Economic Development)

Biosciences Zones

Sei cittadine nel Minnesota centrale sono state designate "biosciences zones" dallo Stato. La "Central Minnesota Bioscience Zone" include un'area di 500 acri e si tratta di terreno pronto per essere sviluppato, gia' connesso con le reti dei servizi e con permessi di approvazione che vengono concessi velocemente. La "Central Minnesota Bioscience Zone" fa parte della piu' ampia "Science Initiative of Central Minnesota", che e' un ente no-profit creato da aziende, amministrazioni pubbliche e strutture educative al fine di sviluppare il settore delle bioscienze.

Biocarburanti e biomateriali

- Il Minnesota e' stato il primo Stato americano a rendere obbligatorio che i carburanti diesel contenessero almeno il 5% di biodiesel.
- Oltre ai biocarburanti, in Minnesota vengono prodotti anche altri beni attraverso l'utilizzo dei biomateriali, quali vestiario, bottiglie, pellicole, imballaggi e tessuti.

Dispositivi medici (medical devices)

- Il Minnesota e' primo nel Midwest e secondo a livello nazionale per numero di occupati nella produzione di questi dispositivi e la concentrazione di occupati e' quasi quattro volte piu' alta della media nazionale.
- Il Minnesota si e' classificato primo nel 2012 a livello nazionale per numero di brevetti medici pro capite e secondo nel periodo 2008-2012.

Scienze animali

- In Minnesota vi sono importanti centri che fanno ricerca sulla genetica animale, sui mangimi e sulle tecnologie robotiche applicabili all'agricoltura.
- L'importanza del settore e' affermata dai dati relativi alla produzione di animali da allevamento. Nel 2012 il Minnesota e' risultato, a livello nazionale:
 - primo per produzione di tacchini
 - terzo per produzione di maiali
 - sesto per produzione di carni rosse e di mucche da latte
 - settimo per produzione di latte.
- In Minnesota ha sede la piu' grande azienda di lavorazione di tacchini degli Stati Uniti.

Bio-farmaceutica

- Le aziende farmaceutiche e gli enti di ricerca del Minnesota hanno registrato 335 brevetti di medicinali, posizionando lo Stato al 13° posto negli Stati Uniti tra il 2008 ed il 2012.

Contatti:

Science Initiative of Central Minnesota
110 Sixth Avenue South
St. Cloud, MN 56302
Tel. +1 320 251 2940
Fax +1 320 251 0081
Email: info@cmbioscience.com
Sito web: www.cmbioscience.com

(Minnesota Department of Employment and Economic Development; Science Initiative of Central Minnesota)

COMMERCIO ESTERO

Esportazioni del Minnesota Principali Paesi 2013 (in mln US\$)		
Paese	Valore	% sul totale (Minnesota)
Mondo	20.772	100%
Canada	5.810	28,0%
Cina	1.977	9,5%
Messico	1.475	7,1%
Giappone	1.068	5,1%
Germania	761	3,7%
Italia (20° posto)	253,3	1,2%
Totale esportazioni americane: 1.579.592,9 Percentuale delle esportazioni del Minnesota sul totale delle esportazioni americane: 1,3%		

Esportazioni del Minnesota Principali prodotti 2013 (in mln US\$)		
Totale	20.772	% sul totale
Computer e prodotti elettronici	4.032	19,4%
Macchinari (ad eccezione di quelli elettrici)	3.319	16%
Attrezzature di trasporto	2.552	12,3%
Prodotti manifatturieri vari	1.963	9,4%
Alimentare	1.662	8,0%
Prodotti chimici	1.370	6,6%
Apparecchiature elettriche	878	4,2%

Importazioni del Minnesota Principali Paesi 2013 (in mln US\$)		
Paese	Valore	% sul totale (Minnesota)
Mondo	33.025	100%
Canada	13.371	40,5%
Cina	9.947	30,1%
Messico	1.963	5,9%
Germania	953	2,9%
Irlanda	921	2,8%
Italia (8° posto)	423	1,3%
Totale importazioni americane: 2.268.321,3 Percentuale delle importazioni del Minnesota sul totale delle importazioni americane: 1,4% Percentuale delle importazioni del Minnesota sul totale delle importazioni americane dall'Italia: 1,1%		

Importazioni del Minnesota Principali prodotti 2013 (in mln US\$)		
Totale	33.025	% sul totale
Petrolio e gas	8.775	26,6%
Computer e prodotti elettronici	4.781	15,5%
Prodotti manifatturieri vari	2.577	7,8%
Macchinari (ad eccezione di quelli elettrici)	2.302	7,0%
Apparecchiature elettriche	1.639	5,0%
Prodotti chimici	1.606	4,9%

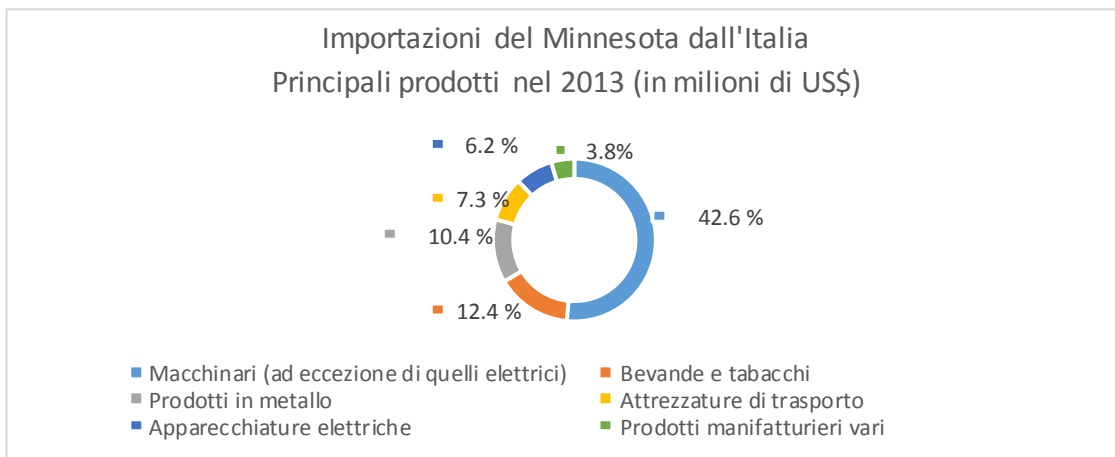
INTERSCAMBIO CON L'ITALIA

INTERSCAMBIO COMMERCIALE TRA IL MINNESOTA E L'ITALIA (mln US\$)			
	2012	2013	Variazione %
Import dall'Italia	383,8	422,9	9,2%
Export verso Italia	243,1	253,3	4,0%
Saldo	-140,7	-169,6	

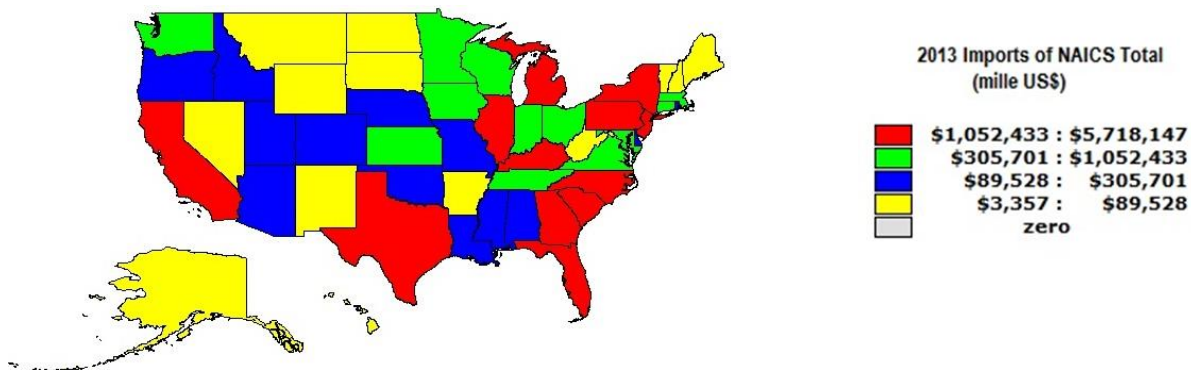
Importazioni degli Stati Uniti dall'Italia (in milioni di dollari)			
Stato	2012	2013	% sul totale (2013)
Totale Stati Uniti	36.965	38.692	100 %
1) New Jersey	4.863	5.718	14,8 %
2) New York	4.893	5.320	13,7 %
3) California	2.881	3.040	7,8 %
4) Texas	3.408	2.619	6,7 %
5) Kentucky	1.434	1.629	4,2 %
24) Minnesota	383	423	1,1 %

Esportazioni del Minnesota verso l'Italia Principali prodotti nel 2013 (in milioni di US\$)		
Totale	253,3	% sul totale
Computer e prodotti elettronici	65,2	25,7%
Attrezzature di trasporto	53,5	21,1%
Macchinari (ad eccezione di quelli elettrici)	37,9	15%
Prodotti chimici	28,9	11,4%
Apparecchiature elettriche	18,5	7,3%
Prodotti alimentari	12,3	4,9%
Prodotti manifatturieri vari	11,8	4,7%

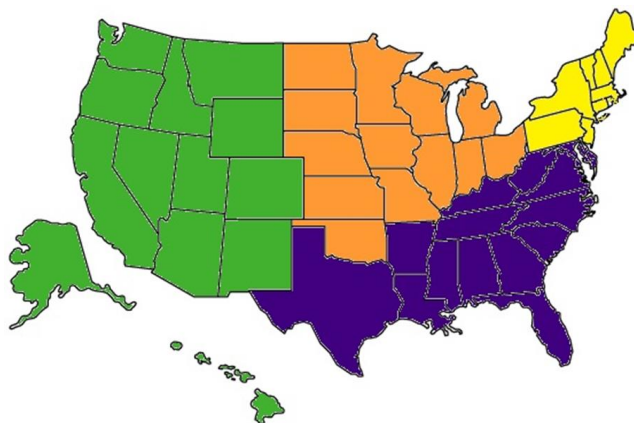
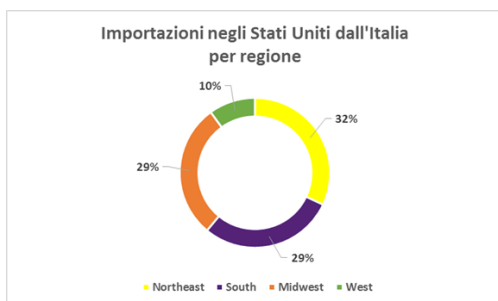
Importazioni del Minnesota dall'Italia Principali prodotti nel 2013 (in milioni di US\$)		
Totale	422,9	% sul totale
Macchinari (ad eccezione di quelli elettrici)	180,0	42,6%
Bevande e tabacchi	52,3	12,4%
Prodotti in metallo	44,2	10,4%
Attrezzature di trasporto	30,7	7,3%
Apparecchiature elettriche	26,4	6,2%
Prodotti manifatturieri vari	16,1	3,8%



Importazioni dall'Italia per Stato



Importazioni dall'Italia per regione



Indirizzi utili

CONSOLATO GENERALE D'ITALIA

500 North Michigan Avenue - Suite 1850
Chicago, IL 60611

Tel: +1 312 467 1550/1/2

Fax: +1 312 467 1335

E-mail: italcons.chicago@esteri.it

Visa Office: visti.chicago@esteri.it

Sito Web: www.conschicago.esteri.it

Console Generale: Dott. Adriano Monti

CORRISPONDENTE CONSOLARE

Minneapolis – St. Paul, MN

Tel: +1 651-699-8442

E-mail: italconsminnesota@hotmail.com /
pavoloni@usinternet.com

Orari: Lunedì, martedì e giovedì dalle 9 alle 12.

Corrispondente: Dott. Marco Pavoloni

ICE-Agenzia per la promozione all'estero e l'internazionalizzazione delle imprese italiane

401 N. Michigan Avenue – Suite 3030

Chicago, IL 60611

Tel: +1 312 670 4360

Fax: +1 312 670 5147

E-mail: chicago@ice.it

Sito web: <http://www.ice.gov.it/paesi/america/statiuniti/ufficio2.htm>

Direttore: Dott. Matteo Picariello

CAMERA DI COMMERCIO ITALO-AMERICANA PER IL MIDWEST

500 N. Michigan Ave - Suite 506

Chicago, IL 60611 USA

Tel: +1 312 553 9137

Fax: +1 312 553 9142

E-mail: info@iacc-chicago.com

Sito web: www.iacc-chicago.com

Direttore: Dott. Fulvio Calcinardi

ISTITUTO ITALIANO DI CULTURA

500 North Michigan Avenue - Suite 1450

Chicago, IL 60611

Tel: +1 312 822 9545

Fax: +1 312 822 9622

E-mail: iicchicago@esteri.it

Sito Web: http://www.iicchicago.esteri.it/IIC_Chicago

Direttore: Dott. Andrea Raos

AGENZIA NAZIONALE DEL TURISMO – ENIT

500 N. Michigan Avenue - Suite 506

Chicago, IL 60611

Tel: +1 312 644 0996

Fax: +1 312 644 3019

E-mail: chicago@enit.it

Sito Web: <http://www.enit.it/it/sediesteri/nord-america/chicago.html>

Direttore Nord America: Dott. Eugenio Magnani

Principali università

UNIVERSITY OF MINNESOTA – TWIN CITIES

Classificata al 71° posto tra i migliori college e al 27° posto tra le migliori scuole pubbliche a livello nazionale da "US News and World Report" (Best Colleges Rankings).

Sito web: www1.umn.edu

UNIVERSITY OF ST. THOMAS – St. Paul

Classificata al 113° posto tra i migliori college a livello nazionale da "US News and World Report" (Best Colleges Rankings).

Sito web: www.stthomas.edu

Città europee gemellate

Columbia Heights: Lomianki, Polonia

Duluth: Vaxjo, Svezia

Elbow Lake: Flekkefjord, Norvegia

Hibbing: Waldsrode, Germania

Minneapolis: Tours, Francia; Uppsala, Svezia; Kuopio, Finlandia.

Moorhead: Druskininkai, Lituania; Vimmerby, Svezia

New Ulm: Neu-Ulm, Germania

Red Wing: Kongsberg, Norvegia

Redwood Falls: Neusass, Germania

St. Paul: Modena, Italia; Neuss, Germania

Shoreview: Einhausen, Germania

St. Anthony: Salo, Finlandia

Willmar: Frameries, Belgio

Worthington: Crailsheim, Germania

Rapporto creato da:



ITALIAN TRADE AGENCY

ICE - Italian Trade Commission

Trade Promotion Office of the Italian Embassy

Italian Trade Agency - Chicago

Informazioni aggiornate al mese di gennaio 2015 da Paolo Moras.
chicago@ice.it