

STATO DEL WISCONSIN

PROFILO ECONOMICO E COMMERCIALE



Situato nella parte centro-nord degli USA (East North Central), lo Stato del Wisconsin ha una superficie di 169.639 kmq (23° posto nella classifica degli Stati dell'Unione per estensione).

**Confini:**

**Nord:** Stati del Minnesota e del Michigan (Upper Peninsula)

**Ovest:** Stati del Minnesota e dell'Iowa

**Sud:** Stato dell'Illinois

**Est:** Stato del Michigan e lago Michigan

**Capitale** Madison (243.344 abitanti)

**Altre città importanti** Milwaukee (594.833), Green Bay (104.057), Kenosha (99.218)

**Popolazione (2014)** 5.757.564 – al 20° posto tra gli Stati americani e al 23° per densità di popolazione con 40,6 abitanti per kmq.

Dati di sintesi				
	2011	2012	2013	Var. % 2012/2013
<b>PIL 2013</b> (in miliardi di US\$)	259.976	259.112	266.322	2,7%
<b>Reddito pro capite annuo in US\$</b>	41.420	41.920	45.310	7,5%
<b>Forza lavoro professionale</b>	2.645.180	2.673.280	2.704.840	1,2%
<b>Disoccupazione</b>	7,5%	6,9%	6,7%	-2%
<b>Retribuzione oraria media (2013)</b>				
Settori manifatturieri: 16.32US\$				
Tutti i settori: 20.34 US\$				

**Stato del Wisconsin - Composizione settoriale del PIL**

Anno 2013 - (miliardi di US\$)

TOTALE PIL WISCONSIN	266.322	% sul totale
Risorse naturali e industria mineraria	5.393	2,0%
Costruzioni	9.115	3,4%
Manifatturiero (beni durevoli)	30.722	11,5%
Manifatturiero (beni non-durevoli)	21.632	8,1%
Commercio (al dettaglio e all'ingrosso)	30.600	11,5%
Trasporti e servizi pubblici	12.884	4,8%
Informatica	9.077	3,4%
Attività finanziarie	18.470	6,9%
Servizi tecnici e professionali	11.493	4,3%
Sanità e assistenza sociale	23.454	8,8%
Alloggio e ristorazione	6.103	2,3%
Pubblica amministrazione	29.349	11,0%
Altri servizi	5.565	2,1%

- Il Wisconsin è il **20° Stato più ricco dell'Unione**, con un **PIL di 266 miliardi di dollari** nel 2013 (totale PIL USA 2013 – 15.526.715 miliardi di dollari). Il PIL del Wisconsin è equivalente al PIL dell'Egitto. (Fonte: Wikipedia)
- Le **principali industrie** includono:
  - **Prodotti lattiero-caseari**
  - **Agricoltura**
  - **Macchinari**
  - **Produzione di carta**
  - **Turismo**
- I principali **settori manifatturieri** dello Stato sono le attrezzature da trasporto ed i macchinari (beni strumentali).
- La produzione del settore manifatturiero dello Stato è stata pari a 48,9 miliardi dollari nel 2008, posizionando così il Wisconsin al decimo posto a livello nazionale per valore del settore. L'industria manifatturiera produce circa il 20% del prodotto interno lordo dello Stato, una percentuale che lo pone al terzo posto fra tutti gli Stati americani.
- Il Wisconsin è conosciuto come l' "America's Dairyland", perché è uno dei produttori lattiero-caseari più importanti della nazione ed è particolarmente famoso per il formaggio. (Fonte: Wikipedia)

- Le risorse naturali più importanti del Wisconsin sono l'acqua, il suolo ed il clima. Alcuni dei minerali che vengono estratti in Wisconsin sono il rame, il piombo, il ferro e lo zinco.
- Milwaukee è uno dei **principali poli economici di Wisconsin** e l'area urbana si colloca al secondo posto a livello nazionale per percentuale di occupati nell'industria manifatturiera rispetto al totale della forza lavoro. L'economia è dominata da piccole e medie imprese operanti in quasi tutti i settori produttivi.
- La zona metropolitana di Milwaukee (**599.164 abitanti**) è la sede di alcune importanti aziende americane quali Johnson Controls, Northwestern Mutual, Manpower, Rockwell Automation e Harley-Davidson.
- Milwaukee è leader a livello nazionale nella produzione di sistemi di controllo industriali, apparecchiature a raggi X, attrezzature per fonderie e macchine per l'industria mineraria. L'area è anche considerata un centro per la stampa e l'editoria, ed ospita 7 delle 70 maggiori aziende nordamericane del settore.

#### Le 5 aziende in più rapida crescita del Wisconsin

Società (Posizione)	Settore	Fatturato mil/\$USA	3-anno crescita
Restore Health (36)	Sanita'	6,8	6.663%
Nordic (46)	Sanita'	81,4	5.593%
Equipatron (101)	Vendite al dettaglio	5,3	3.543%
VPCinnovations (193)	Tecnologia informatica	5,4	2,234%
EmbedTek (358)	Hardware	13,1	1.323%

\*2014 *Inc. 5000 The Fastest-growing Private Companies in America*

#### FORTUNE 500

Lo Stato del Wisconsin è la sede di **20 società** che appaiono nella classifica annuale della rivista "Fortune 500". Segue l'elenco delle "Top 10".

Società	Settore	Ranking Fortune	Fatturato mil/\$USA
Johnson Controls	Autoveicoli pesanti	68	42.730
Northwestern Mutual	Servizi assicurativi	110	26.978
Manpower Group	Consulenza aziendale	144	20.251
Kohl's Corporation	Vendite al dettaglio	151	19.031
Oshkosh Corporation	Autoveicoli	347	7.686
American Family Ins. Group	Servizi assicurativi	373	6.954
Rockwell Automation, Inc	Tecnologia informatica	410	6.352
Harley-Davidson, Inc	Autoveicoli (Motociclette)	433	5.900
Bemis Company, Inc	Imballaggi	492	5.030
Joy Global, Inc	Macchine movimento terra	493	5.013

\*Fortune 500 2014

#### Classifica Forbes "Best States for Business" - Wisconsin

Categoria	Posizione tra i 50 Stati
Classifica generale	32°
Costi aziendali	34°
Offerta di lavoro	37°
Contesto normativo	29°
Clima economico	27°
Prospettive di crescita	18°

\*www.forbes.com/best-states-for-business/list/

#### Classifica "Business Tax Climate Index" - Wisconsin

Categoria	Posizione tra i 50 Stati
Classifica generale	43°
Imposta sulle società	33°
Imposta individuale sul reddito	43°
IVA (Sales Tax)	14°

\*Classifica di Tax Foundation, 2015

#### "Best Performing Cities"

Città'	Classifica
Madison	49
Green Bay	90
Milwaukee	140

\*www.best-cities.org/, 2013

#### Principali società italiane con filiali in Wisconsin

SOCIETÀ'	CATEGORIA	CASA MADRE	CITTA'
Berco of America, Inc.	Cinghie per scavatrici	Berco SpA	Waukesha
Bonetti Steel Inc.	Macchinari per la carta	Bonetti Acciai SpA	Sturtevant
Caleffi North America, Inc.	Componenti idraulici	Caleffi SpA	Milwaukee
Case New Holland	Macchine agricole e movimento terra	CNH Italia	Milwaukee
DRS Power & Control Technologies, Inc.	Difesa	Finmeccanica	Milwaukee
Fabio Perini North America, Inc.	Macchinari per la carta	Fabio Perini SpA	Green Bay
Fosber America Inc	Macchinari per la carta	Fosber SpA	Green Bay
FPZ, Inc	Macchinari e attrezzature industriali	F.P.Z. Effepizeta Srl	Saukville
Gallina USA, LLC	Prodotti di plastica	Gallina Srl	Jamesville
GNA - Spare Parts and Service	Pezzi di ricambio per macchinari	Gnutti Transfer	Valders
IMR USA, Inc.	Macchine utensili	IMR Group	Sheboygan
Italtractor America	Macchine movimento terra	ITM Group	Elkhorn
Marinette Marine Corp. / Fincantieri Marine Group	Costruttore navale	Fincantieri	Marinette
Pemco, Inc.	Impianti industriali	Wrapmatic SpA	Sheboygan
Tissue Excellence Center, Inc.	Macchinari per la carta	Tissue Machinery Company SpA	Appleton
Toscotec North America	Macchinari per la carta	Toscotec SpA	Green Bay

## Bio Science Zones

BIOforward è l'associazione che rappresenta il settore delle bioscienze del Wisconsin e fa parte della Biotechnology Industry Organization, la quale rappresenta il settore a livello nazionale.

Le aziende che fanno parte dell'associazione operano in diverse aree dell'industria delle bioscienze, quali lo sviluppo di farmaci, i dispositivi medici, gli strumenti di ricerca, i biocarburanti, il cibo e l'agricoltura.

\* [www.bioforward.org](http://www.bioforward.org)

## Notizie sul Wisconsin

Nel 2015 il Wisconsin si è classificato all'8° posto a livello nazionale per numero di occupati nel settore manifatturiero. Lo Stato ha creato, in collaborazione con le imprese e con l'Università del Wisconsin, più di 100 programmi mirati al potenziamento della capacità produttiva dell'industria manifatturiera; l'impatto economico è di circa 15 miliardi di dollari all'anno.

Nel 2014 il Wisconsin si è posizionato all'8° posto nella classifica "Top 10 US Manufacturing Hubs". In Wisconsin ci sono 18 hub manifatturieri che hanno generato (nello stesso anno) circa 101 miliardi di dollari di fatturato.

\* [www.industryweek.com](http://www.industryweek.com)

## Aziende avanzate

Le aziende avanzate fanno parte del settore "tech" e costituiscono un grande ancoraggio economico per l'economia degli Stati Uniti. In Wisconsin, nel 2013, hanno prodotto 39,7 miliardi di dollari, pari al 15% del PIL dello Stato.

Aziende avanzate Wisconsin	
Tipologia / Categoria	% valore totale generato dalle aziende avanzate
Sistemi informatici	6,7%
Architettura e ingegneria	4,8%
Macchinari	4,4%
Apparecchiature elettriche	5,5%
Fonderie	2,4%

\* [www.brookings.edu/research/reports/2015/02/03-advanced-industries#M10420](http://www.brookings.edu/research/reports/2015/02/03-advanced-industries#M10420)

## IDE e Wisconsin

### Investimenti esteri diretti

Il Wisconsin è leader mondiale in diversi settori, quali le bioscienze, l'energia, il cibo, le bevande e la produzione ed il trattamento dell'acqua.

Lo Stato del Wisconsin offre incentivi fiscali per incoraggiare la crescita economica e la creazione di posti di lavoro nel territorio dello Stato. Sono previsti crediti di imposta ed esenzioni dall'IVA e dalla tassa di proprietà per le imprese manifatturiere e agricole che hanno i requisiti richiesti. Inoltre, per chi investe in aziende del Wisconsin vi sono incentivi per il "capital gain" (plusvalenze) e per l'investimento iniziale.

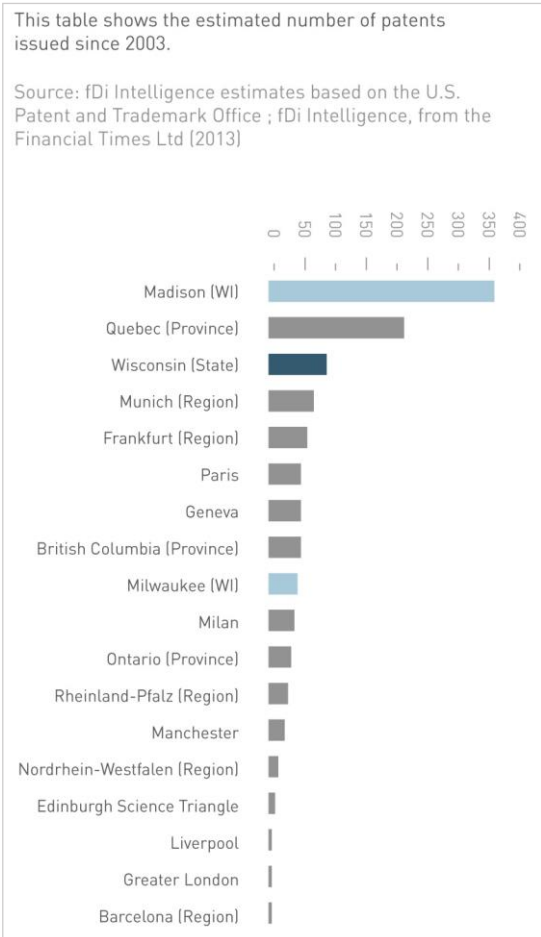
### Tecnologie pulite

Il Wisconsin si distingue per la convergenza degli sforzi del settore accademico e di quello privato nel costruire sistemi che producono, conservano e riutilizzano l'energia e l'acqua.

Molte aziende straniere stanno stabilendo centri di ricerca e sviluppo e aprendo laboratori in Wisconsin, in prossimità delle università, al fine di beneficiare di questo ambiente innovativo che si è creato nell'ambito delle tecnologie pulite.

### Brevetti

Il Wisconsin è tra le prime regioni al mondo in termini di brevetti registrati per applicazioni nel campo dell'energia. Dal 2003, 355 brevetti sono stati rilasciati ad aziende di Madison (Wisconsin), come si può vedere dal grafico sottostante.



\* [www.inwisconsin.com](http://www.inwisconsin.com)

## COMMERCIO ESTERO

Esportazioni del Wisconsin Principali Paesi 2013 (in mln US\$)		
Paese	Valore	% sul totale
Mondo	23.109	100,0%
Canada	7.527	23,6%
Messico	2.516	10,9%
Cina	1.658	7,2%
Giappone	934	4,0%
Germania	701	3,0%
Italia (17°)	279	1,2%
<b>Totale esportazioni americane: 1.579.592,9</b> Percentuale delle esportazioni del Wisconsin sul totale delle esportazioni americane: <b>1,46%</b>		

Esportazioni del Wisconsin Principali prodotti 2013 (in mln US\$)		
Totale	23.109	% sul totale
Macchinari (ad eccezione di quelli elettrici)	6.371	27,6%
Prodotti elettronici e computer	2.898	12,5%
Attrezzature di trasporto	2.174	9,4%
Alimentare	1.945	8,4%
Prodotti chimici	1.675	7,2%
Apparecchiature elettriche	1.417	6,1%
Carta	1.082	4,7%

Importazioni del Wisconsin Principali Paesi 2013 (in mln US\$)		
Paese	Valore	% sul totale
Mondo	22.223	100,0%
Cina	5.854	26,3%
Canada	4.213	19,0%
Messico	2.452	11,0%
Germania	1.211	5,5%
Vietnam	736	3,3%
Italia (7°)	697	3,1%
<b>Totale importazioni americane: 2.268.321,3</b> Percentuale delle importazioni del Wisconsin sul totale delle importazioni americane: <b>0,97%</b> Percentuale delle importazioni del Wisconsin sul totale delle importazioni americane dall'Italia: <b>0,6%</b>		

Importazioni del Wisconsin Principali prodotti 2013 (in mln US\$)		
Totale	22.223	% sul totale
Macchinari (ad eccezione di quelli elettrici)	3.695	16,6%
Prodotti di abbigliamento	2.737	12,3%
Prodotti elettronici e computer	2.480	11,2%
Apparecchiature elettriche	1.818	8,2%
Prodotti chimici	1.506	6,8%
Attrezzature di trasporto	1.183	5,3%

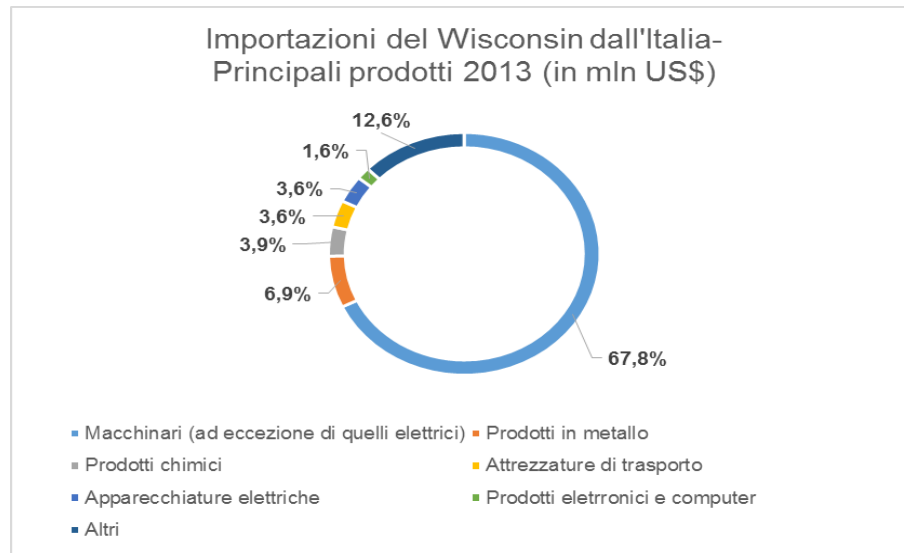
## INTERSCAMBIO CON L'ITALIA

INTERSCAMBIO COMMERCIALE TRA IL WISCONSIN E L'ITALIA (mln US\$)			
	2012	2013	Var%
Import dall'Italia	682,7	697,0	2,1%
Export verso Italia	270,8	279,2	3,0%
<b>Saldo</b>	<b>-411,9</b>	<b>-417,8</b>	

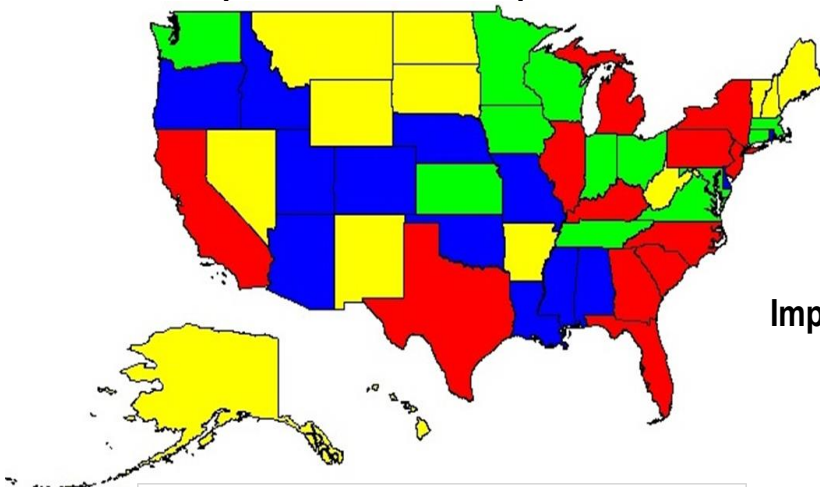
Importazioni degli Stati Uniti dall'Italia (in milioni di dollari)			
Stato	2012	2013	% sul totale (2013)
<b>Totale Stati Uniti</b>	<b>36.964,7</b>	<b>38.691,6</b>	<b>100,0%</b>
1) New Jersey	4.863,2	5.718,1	14,9%
2) New York	4.892,7	5.320,3	13,8%
3) California	2.881,5	3.040,2	7,9%
4) Texas	3.048,2	2.619,4	6,8%
5) Kentucky	1.433,9	1.629,3	4,2%
<b>16) Wisconsin</b>	<b>692,7</b>	<b>697,0</b>	<b>1,8%</b>

Esportazioni del Wisconsin verso l'Italia Principali prodotti 2013 (in mln US\$)		
Totale	279,2	% sul totale
Prodotti agricoli	103,9	37,2%
Macchinari (ad eccezione di quelli elettrici)	52,8	18,9%
Prodotti elettronici e computer	31,0	11,1%
Apparecchiature elettriche	17,0	6,1%
Attrezzature di trasporto	12,4	4,4%
Prodotti in metallo	12,4	4,4%
Prodotti chimici	11,3	4,0%

Importazioni del Wisconsin dall'Italia Principali prodotti 2013 (in mln US\$)		
Totale	697,0	% sul totale
Macchinari (ad eccezione di quelli elettrici)	472,9	67,8
Prodotti in metallo	48,2	6,9
Prodotti chimici	27,2	3,9
Attrezzature di trasporto	24,9	3,6
Apparecchiature elettriche	24,8	3,6
Prodotti elettronici e computer	11,4	1,6



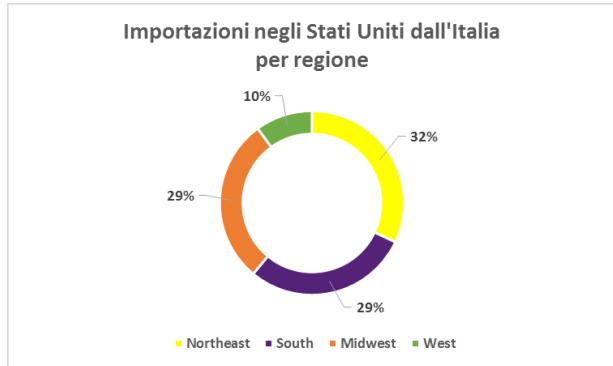
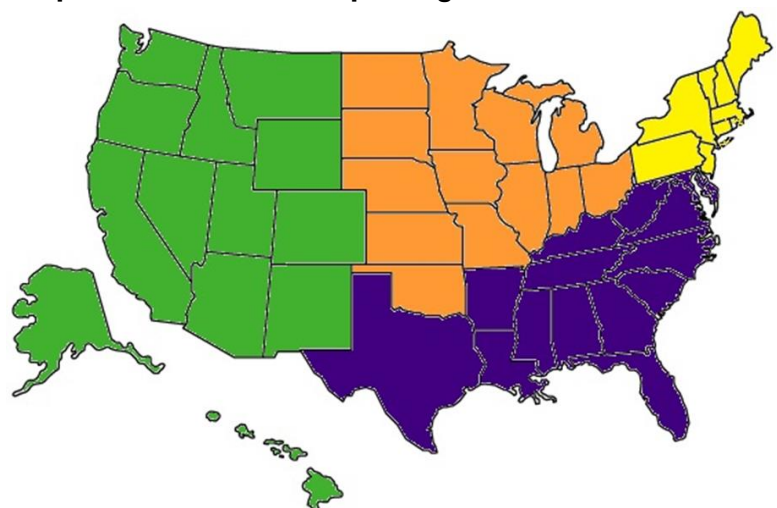
### Importazioni dall'Italia per Stato



2013 Imports of NAICS Total  
(mille US\$)

- \$1,052,433 : \$5,718,147
- \$305,701 : \$1,052,433
- \$89,528 : \$305,701
- \$3,357 : \$89,528
- zero

### Importazioni dall'Italia per regione



## Indirizzi utili

### CONSOLATO GENERALE D'ITALIA

500 North Michigan Avenue

Suite 1850

Chicago IL 60611

Tel: (312) 467-1550/1/2

Fax: (312) 467-1335

E-mail: [italcons.chicago@esteri.it](mailto:italcons.chicago@esteri.it)

Ufficio visti: [visti.chicago@esteri.it](mailto:visti.chicago@esteri.it)

Sito web: [www.italianconschicago.com](http://www.italianconschicago.com)

Console Generale: Dott. Adriano Monti

### ICE- Agenzia per la promozione all'estero e l'internazionalizzazione delle imprese italiane

401 N Michigan Ave

Suite 3030

Chicago, IL 60611

Tel: (312) 670-4360

Fax: (312) 670-5147

E-mail: [chicago@ice.it](mailto:chicago@ice.it)

Sito web: [www.ice.gov.it/paesi/america/statiuniti/ufficio2.htm?sede](http://www.ice.gov.it/paesi/america/statiuniti/ufficio2.htm?sede)

Direttore: Dott. Matteo Picariello

### ISTITUTO ITALIANO DI CULTURA

500 N Michigan Ave

Suite 1450

Chicago, IL 60611

Tel: 1 312-822-9545

Fax: 1 312-822-9622

E-mail: [iicchicago@esteri.it](mailto:iicchicago@esteri.it)

Sito web: [www.iicchicago.esteri.it/IIC\\_Chicago](http://www.iicchicago.esteri.it/IIC_Chicago)

Direttore: Dott. Andrea Raos

### ENIT

500 N. Michigan Avenue Suite 506

Chicago, IL 60611

Tel: (312) 644-0996

Fax: (312) 644-3019

E-mail: [chicago@enit.it](mailto:chicago@enit.it)

Sito web: [www.enit.it/en/sediesteri/nord-america/chicago.html](http://www.enit.it/en/sediesteri/nord-america/chicago.html)

Direttore Nord America: Dott. Eugenio Magnani

## Principali università

### UNIVERSITY OF WISCONSIN- MADISON

Classificata al 13° posto tra i migliori college e al 47° posto tra le migliori università nazionali da "US News & World Report" (Best Colleges Rankings).

### MARQUETTE UNIVERSITY

Classificata al 76° posto tra le migliori università nazionali da "US News & World Report" (Best Colleges Rankings).

## Città europee gemellate

**MADISON:** Ainaro, Timor Est; Arcatao, El Salvador; Camaguey, Cuba; Freiburg im Breisgau, Germania; Mantova, Italia; Obihiro, Giappone; Vilnius, Lituania

**MILWAUKEE:** Carora, Venezuela; Galway, Irlanda; Morogoro, Tanzania; uMhlathuze, Sud Africa

**GREEN BAY:** Irapuato, Messico; Lucca, Italia

Rapporto creato da:



ITALIAN TRADE AGENCY

ICE - Italian Trade Commission

Trade Promotion Office of the Italian Embassy

Italian Trade Agency- Chicago

Informazioni aggiornate al mese di gennaio 2015 da Emily Dion  
[chicago@ice.it](mailto:chicago@ice.it)